

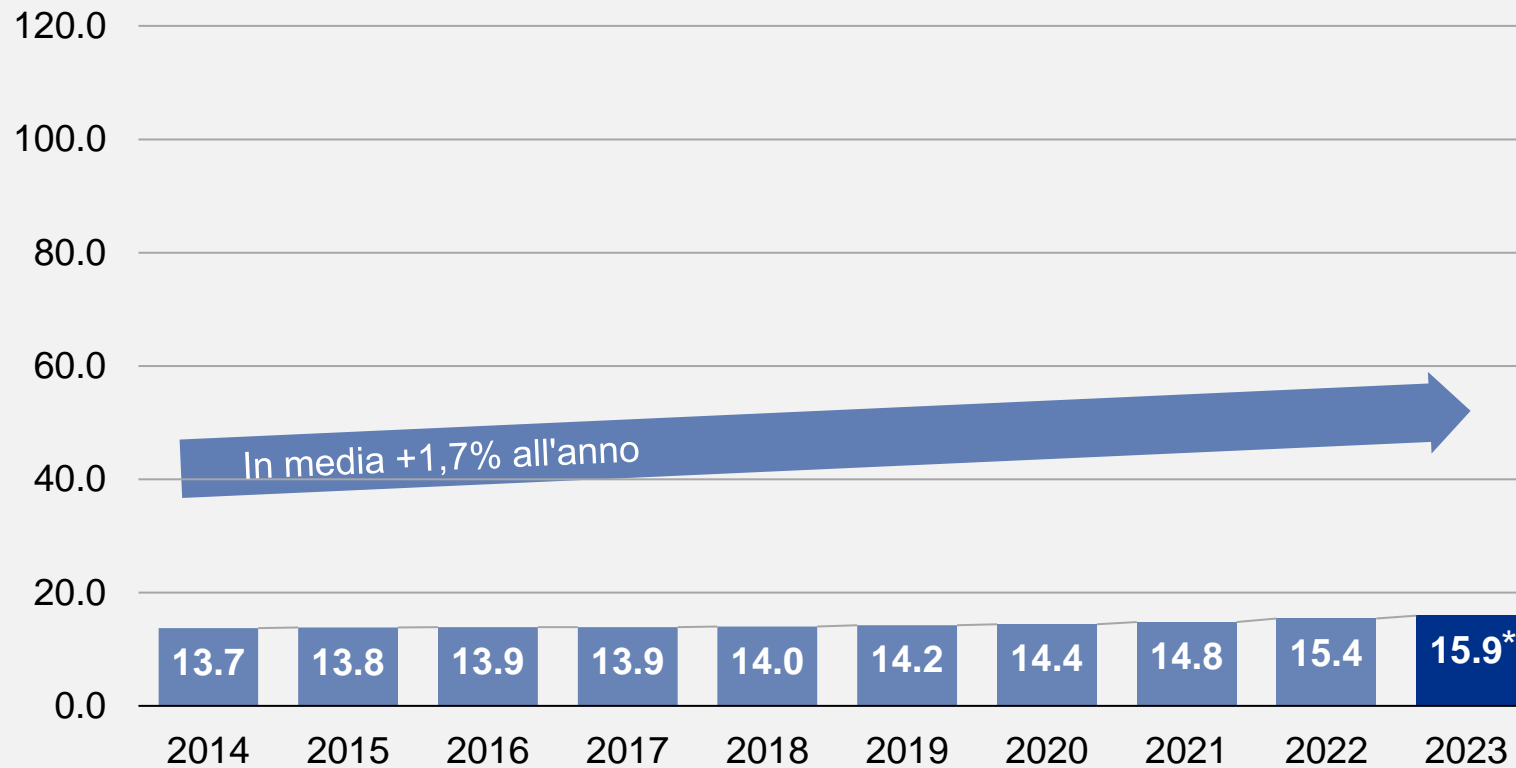
Evoluzione del volume dei premi nel settore assicurativo svizzero 2023

Urs Arbter
Direttore ASA



Prosegue anche nel 2023 la costante tendenza positiva nelle assicurazioni non vita

Volume dei premi degli assicuratori privati in Svizzera (in mrd. di CHF)



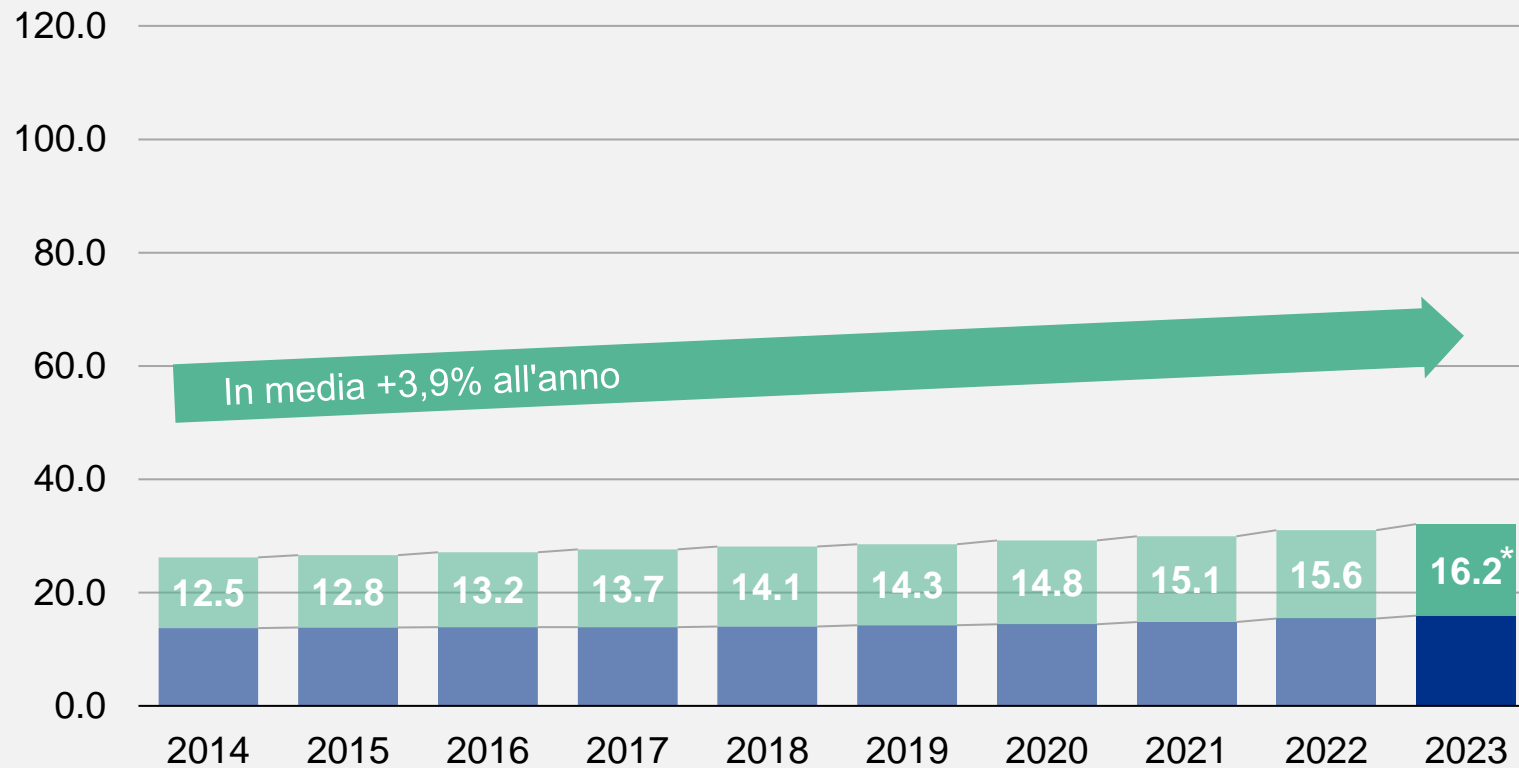
- Riassicurazioni
- Assicurazioni vita
- Assicurazioni malattie complementari e infortuni
- Assicurazioni non vita

Fonte: FINMA

*Proiezione 2023 dell'ASA per le assicurazioni non vita sulla base dell'82% di quota di mercato

Netta crescita del volume dei premi nelle assicurazioni malattie complementari e infortuni

Volume dei premi degli assicuratori privati in Svizzera (in mrd. di CHF)



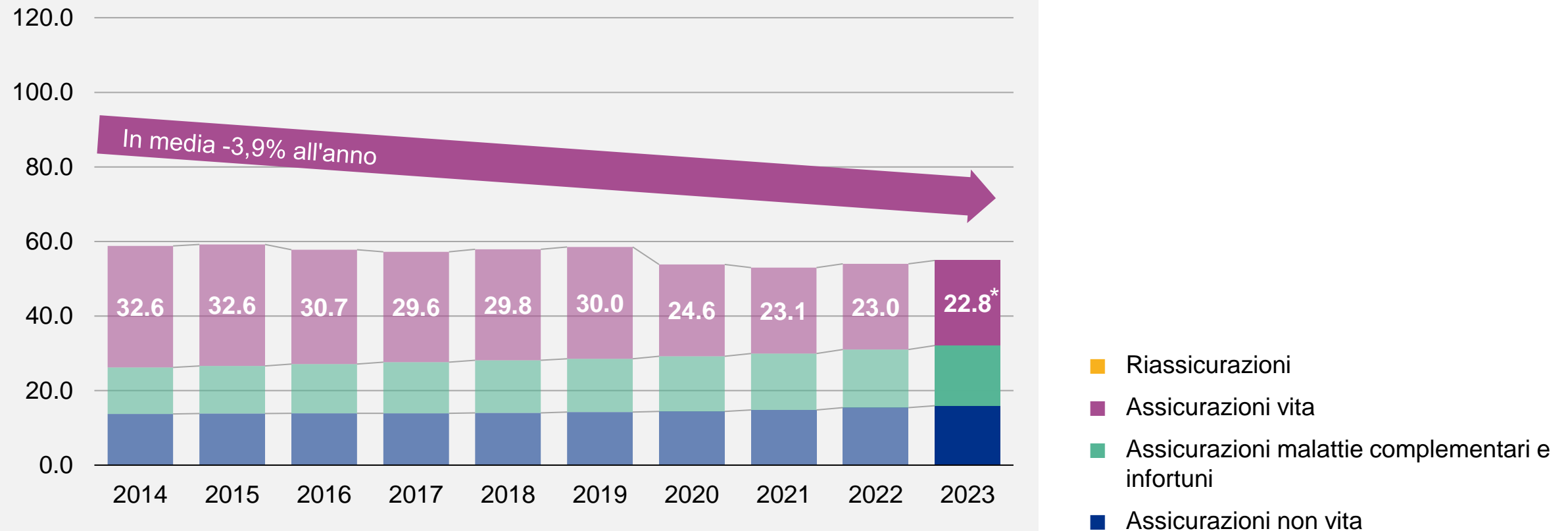
- Riassicurazioni
- Assicurazioni vita
- Assicurazioni malattie complementari e infortuni
- Assicurazioni non vita

Fonte: FINMA

*Proiezione sulla base del 79% di quota di mercato

Prosegue la tendenza degli ultimi 10 anni alla riduzione del volume dei premi nelle assicurazioni vita anche nel 2023, ma è meno marcata

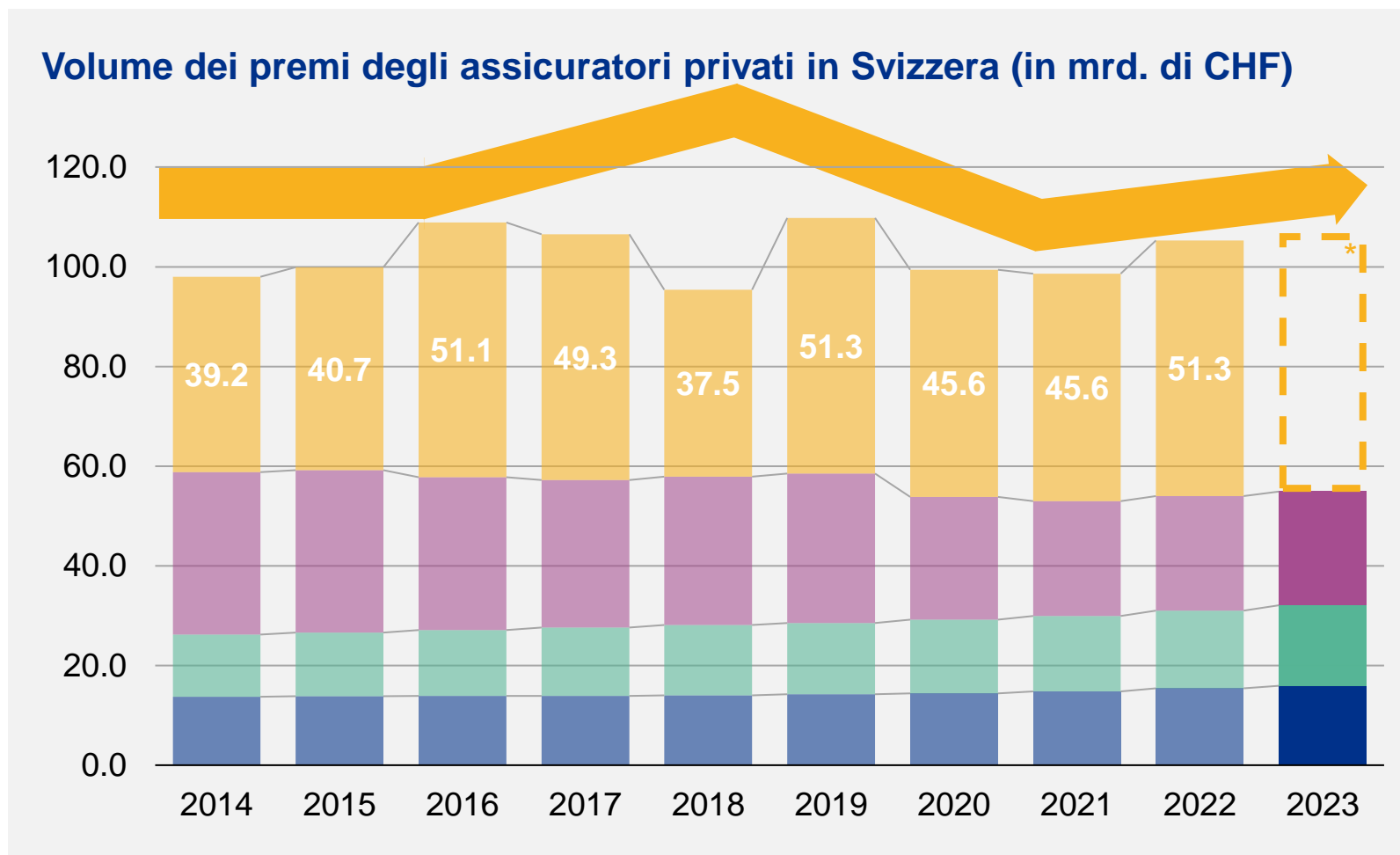
Volume dei premi degli assicuratori privati in Svizzera (in mrd. di CHF)



Fonte: FINMA

*Proiezione 2023 dell'ASA sulla base del 99% di quota di mercato

Nel confronto annuale il volume dei premi nel mercato riassicurativo è volatile: nel 2023 si prevede un aumento



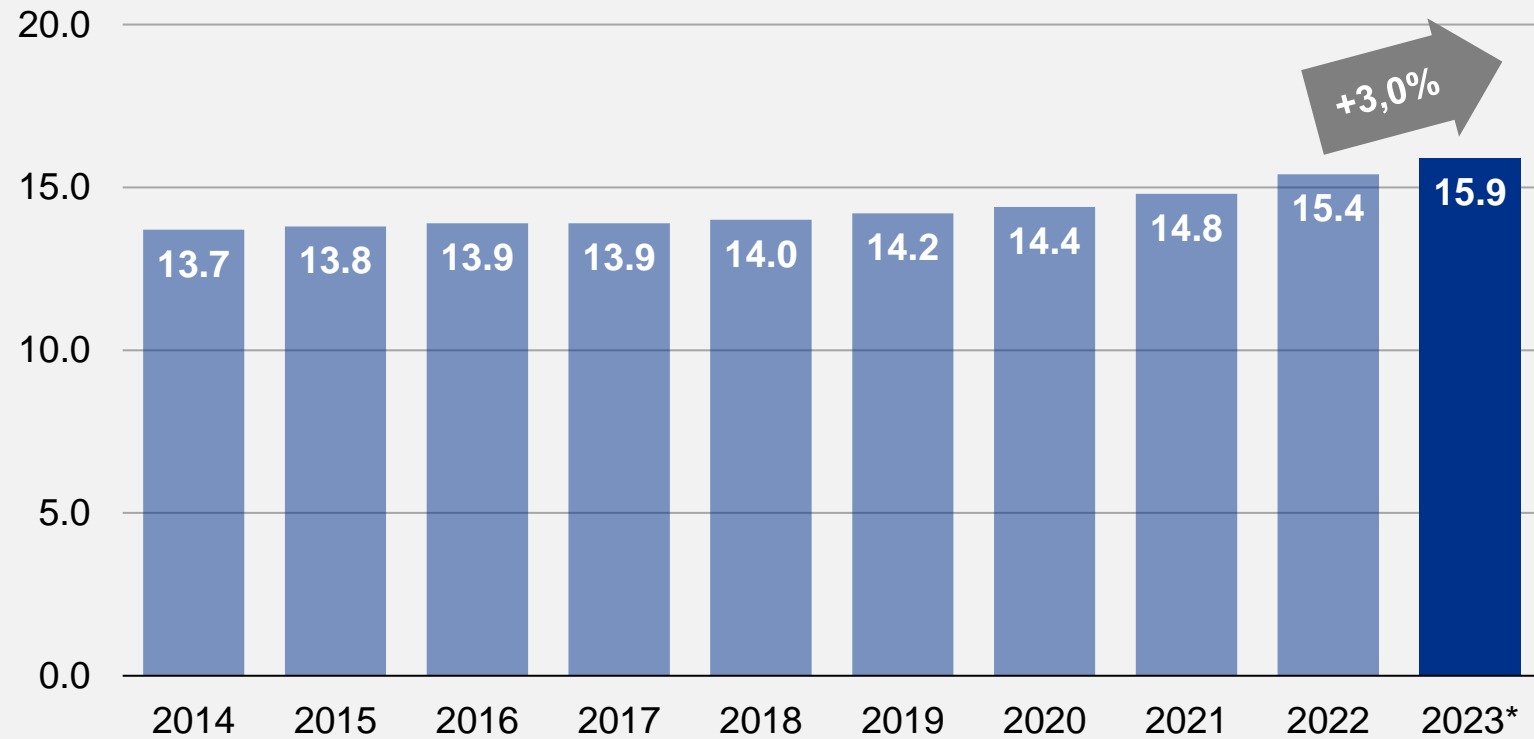
Fonte: FINMA

*Per le riassicurazioni non è possibile una proiezione

Continua la crescita dei premi nelle assicurazioni non vita

Assicurazione non vita (in mrd. di CHF)

Ø crescita annua del volume dei premi 2014-2023: **+1,7%**



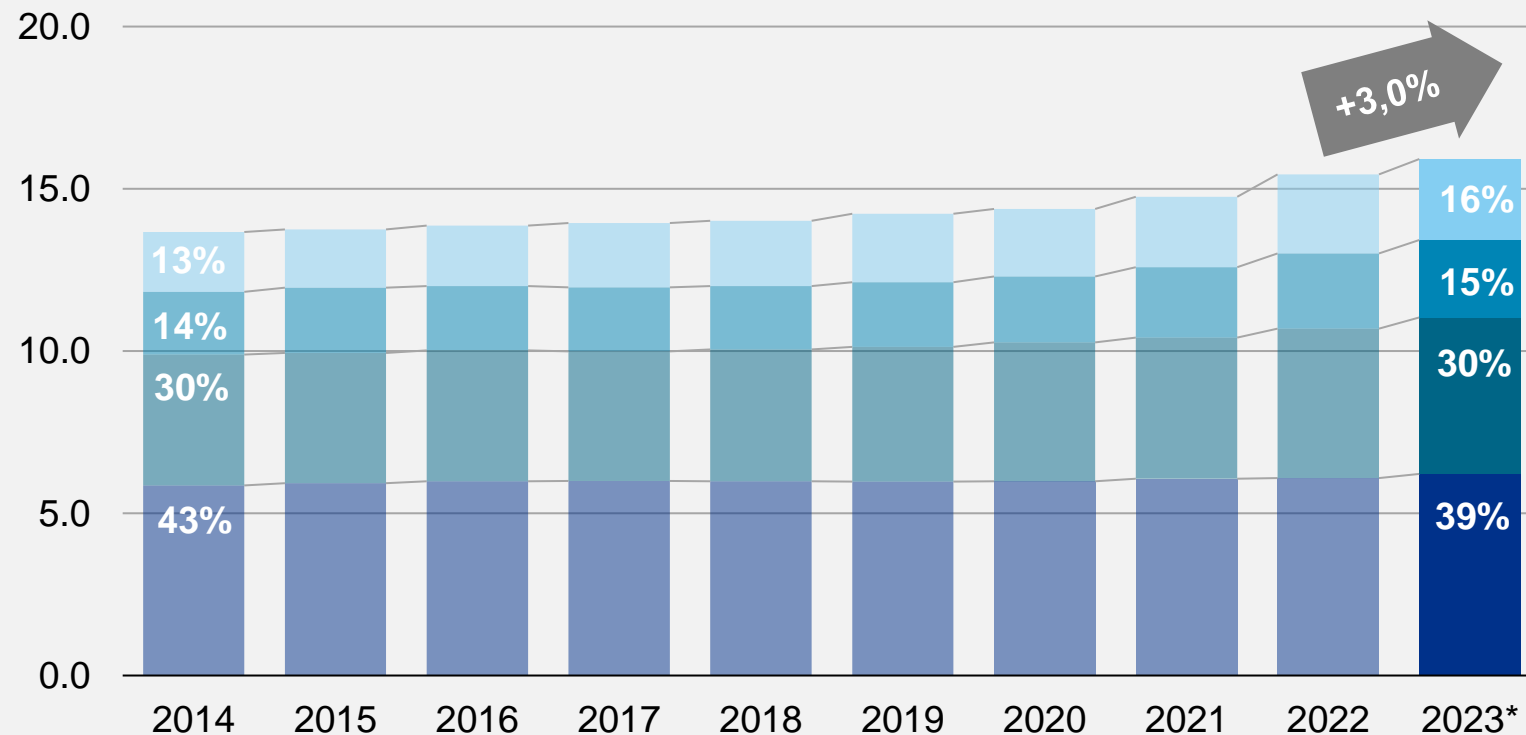
Fonte: FINMA

*Proiezione 2023 dell'ASA sulla base dell'82% di quota di mercato

Nel confronto pluriennale le altre assicurazioni acquisiscono importanza, mentre le assicurazioni veicoli a motore la perdono

Assicurazione non vita (in mrd. di CHF)

∅ crescita annua del volume dei premi 2014-2023: **+1,7%**



→ Crescita più elevata nel 2023 rispetto alla media dell'1,7 per cento

→ Le **altre assicurazioni** acquisiscono importanza

→ L'importanza delle **assicurazioni responsabilità civile e danni materiali** rimane invariata

→ La quota di **assicurazioni veicoli a motore** è tendenzialmente in diminuzione

- Altre assicurazioni
- Responsabilità civile professionale e generale
- Incendio, danni della natura e danni materiali
- Assicurazione veicoli a motore

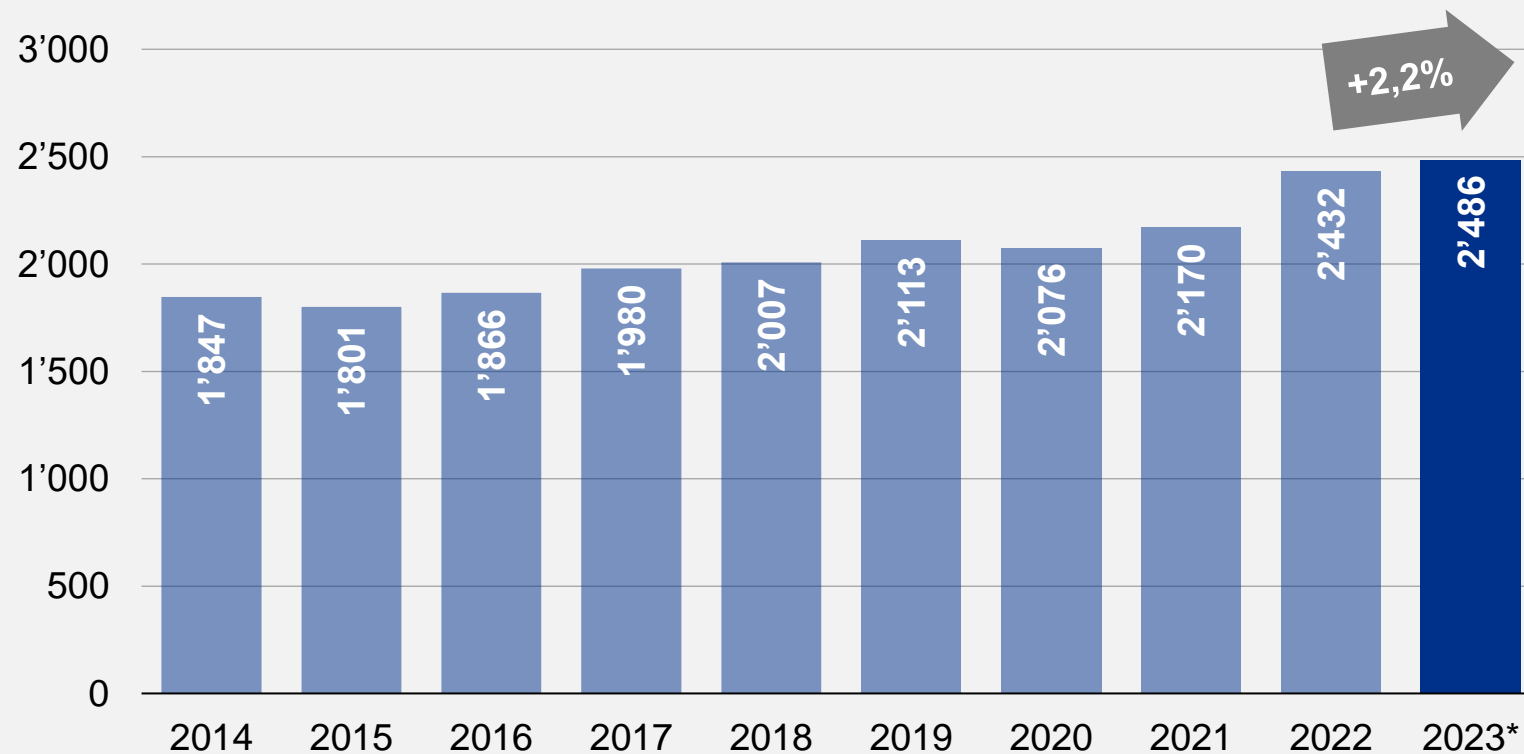
Fonte: FINMA

*Proiezione 2023 dell'ASA sulla base dell'82% di quota di mercato

Altre assicurazioni con crescita leggermente inferiore alla media nel confronto con la tendenza pluriennale

Altre (in mio. di CHF)

Ø crescita annua del volume dei premi 2014-2023: **+3,4%**



→ Crescita leggermente in calo nel 2023 rispetto alla media pluriennale del 3,4 per cento

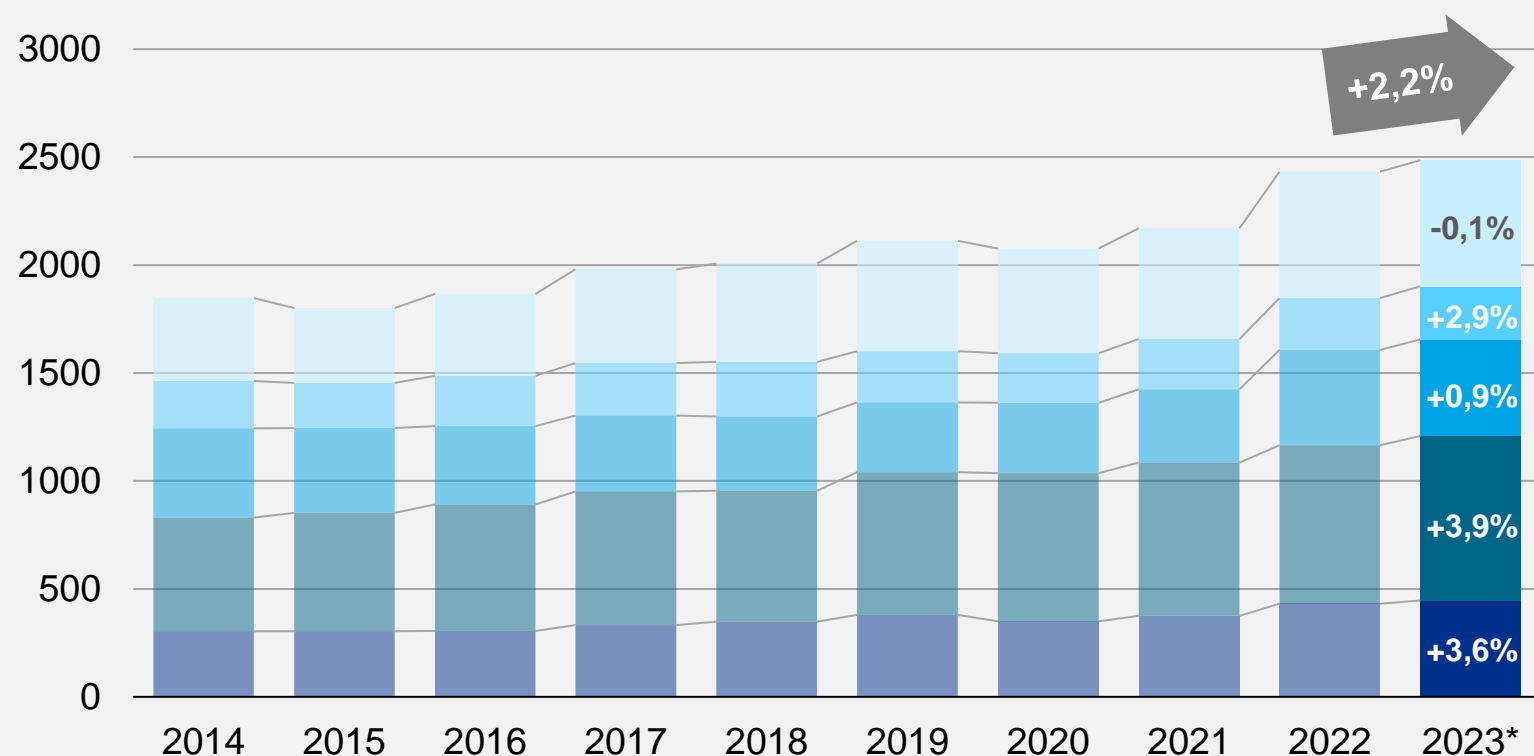
Fonte: FINMA

*Proiezione 2023 dell'ASA sulla base del 59% di quota di mercato

Nel 2023, la crescita delle altre assicurazioni, pari al 2,2 per cento, risulta leggermente inferiore alla media della tendenza pluriennale

Altre (in mio. di CHF)

∅ crescita annua del volume dei premi 2014-2023: **+3,4%**



→ L'evoluzione nel 2023 è segnata dalla crescita nelle **assicurazioni di protezione giuridica** nonché **nelle assicurazioni crediti e cauzioni**

→ Le **assicurazioni di protezione giuridica** beneficiano di una domanda in costante aumento

- Assicurazioni contro diverse perdite finanziarie
- Assicurazioni di soccorso stradale
- Assicurazioni marittime, aeree e trasporti
- Assicurazioni di protezione giuridica
- Assicurazioni crediti e cauzioni

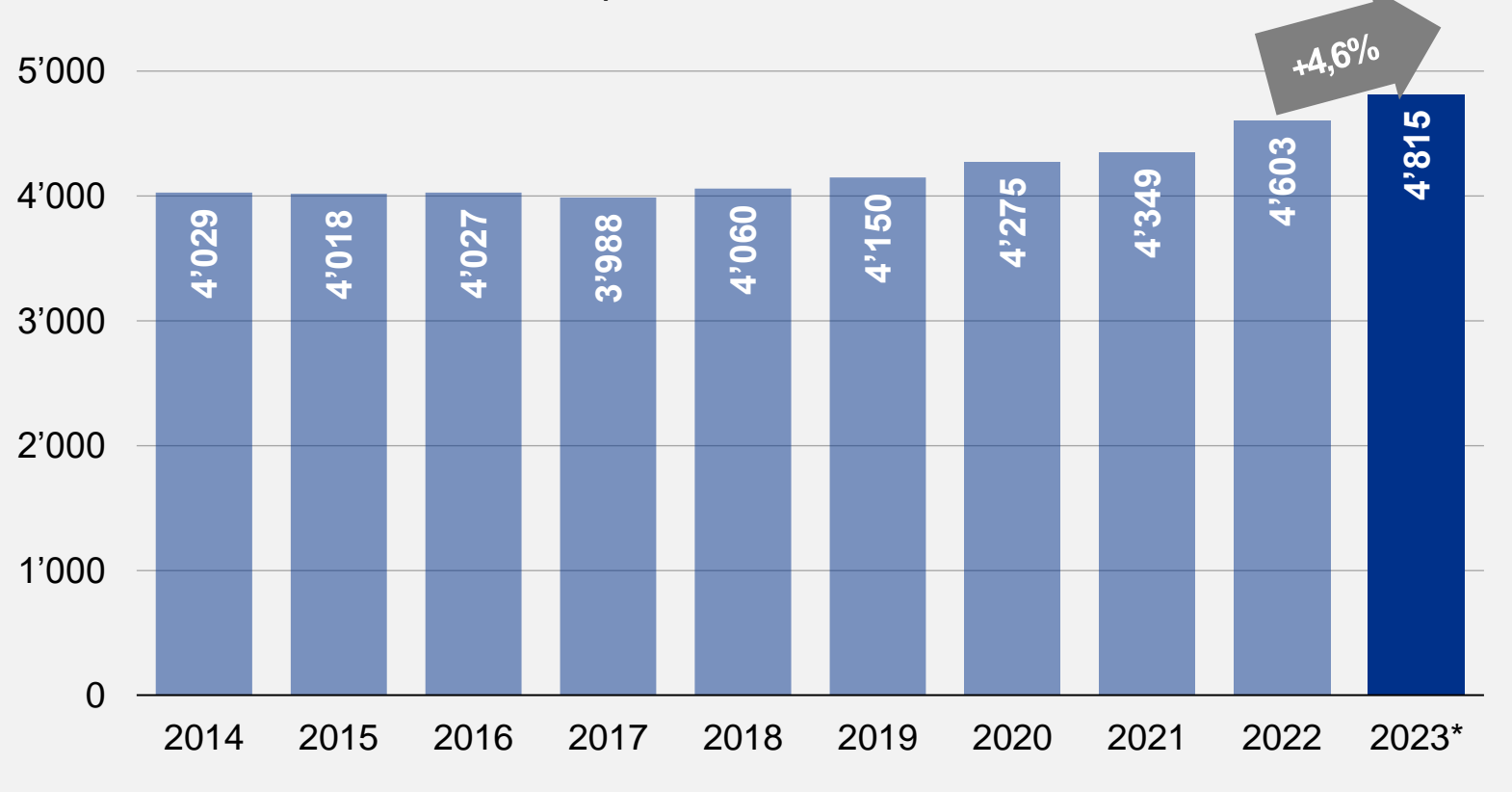
Fonte: FINMA

*Proiezione 2023 dell'ASA sulla base del 59% di quota di mercato

Nel ramo danni materiali, le maggiori somme assicurate portano a una crescita superiore alla media

Danni della natura, incendio e danni materiali (in mio. di CHF)

Ø crescita annua del volume dei premi 2014-2023: **+2,0%**



- L'aumento del volume dei premi è dato dalle maggiori somme assicurate. Questo è visibile, ad esempio, nell'indice dei prezzi delle costruzioni e in quello della mobilia domestica, che sono aumentati in modo significativo
- Al contrario, la FINMA ha ridotto di un terzo i tassi di premio

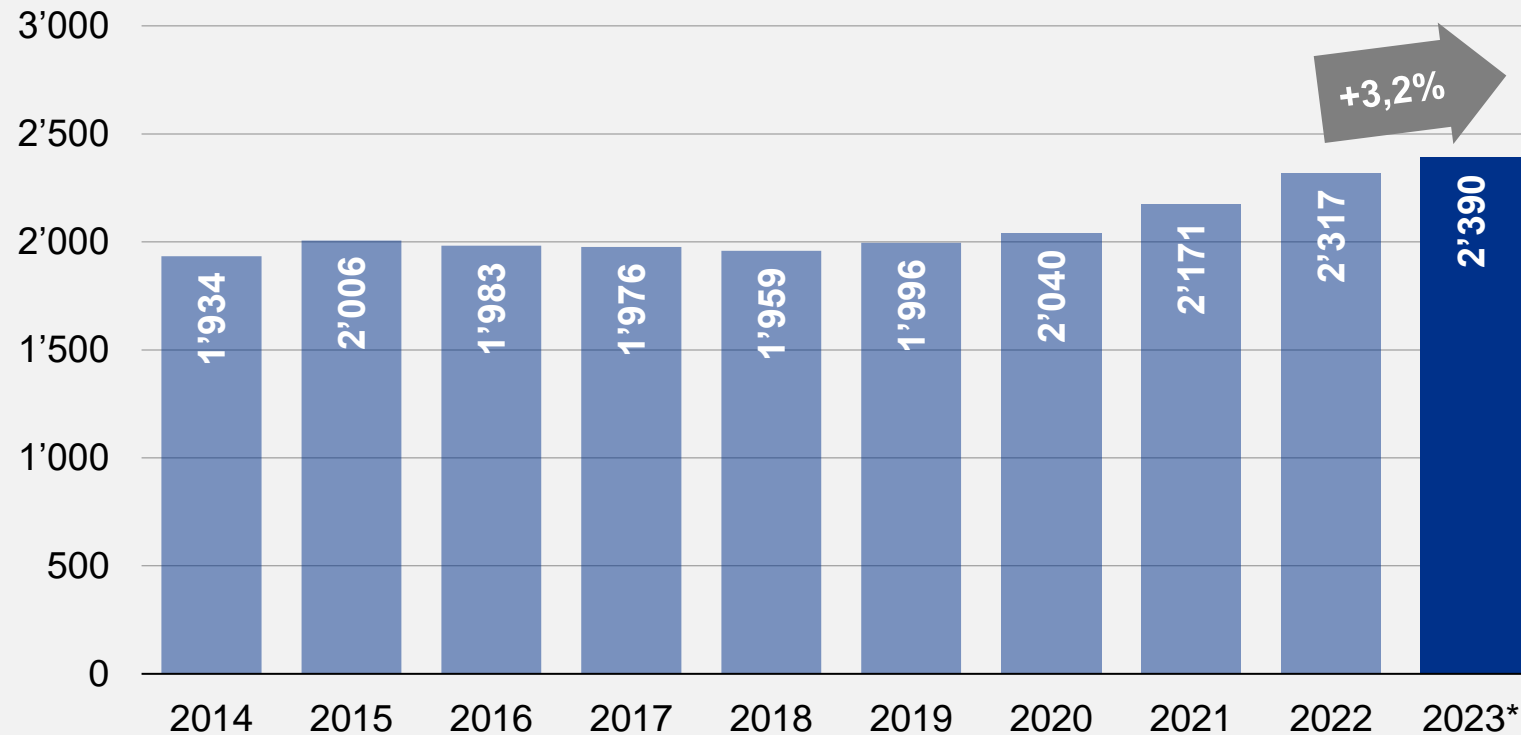
Fonte: FINMA

*Proiezione 2023 dell'ASA sulla base dell'81% di quota di mercato

Nella responsabilità civile, la ripresa economica porta a un aumento del volume dei premi

Assicurazione responsabilità civile professionale e generale (in mio. di CHF)

∅ crescita annua del volume dei premi 2014-2023: **+2,4%**



- I fatturati e le masse salariali sono aumentati a causa dell'economia e dell'inflazione
- I premi spesso si basano sulle masse salariali. Il loro aumento genera quindi un volume dei premi più elevato
- Questo è evidente soprattutto nel settore delle costruzioni, che è particolarmente rilevante per la responsabilità civile professionale

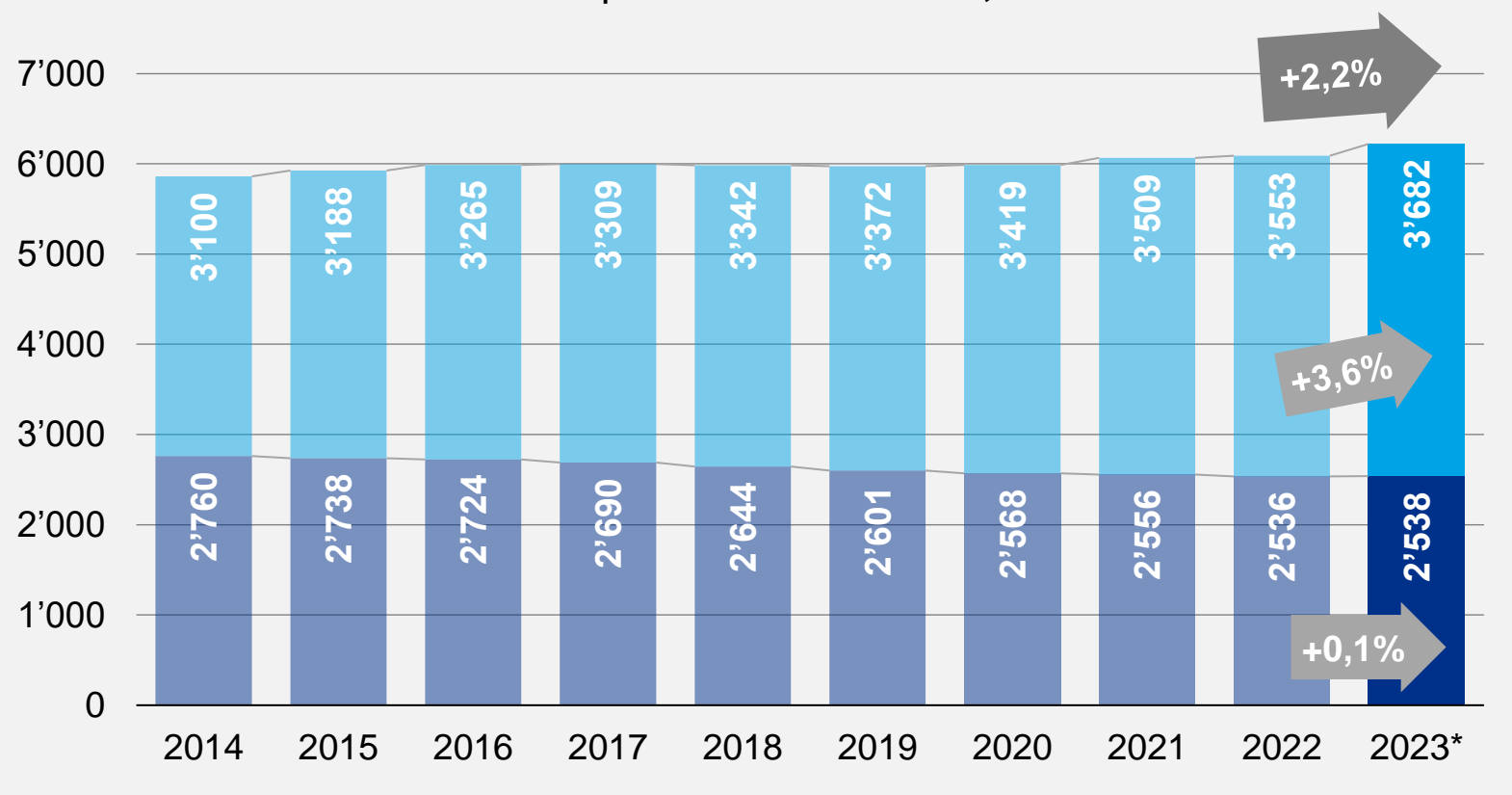
Fonte: FINMA

*Proiezione 2023 dell'ASA sulla base del 73% di quota di mercato

Crescita del volume dei premi nell'assicurazione veicoli a motore a causa dell'inflazione

Assicurazione veicoli a motore (in mio. CHF)

Ø crescita annua del volume dei premi 2014-2023: **+0,7%**



→ Crescita nettamente più elevata nel 2023 rispetto alla media dello 0,7 per cento

→ I prezzi in crescita delle riparazioni e dei pezzi di ricambio nonché l'elevato numero di sinistri provocano un aumento dei premi

Questo è decisamente più marcato nelle **assicurazioni casco** che nelle **assicurazioni responsabilità civile**

- Assicurazione casco veicoli a motore
- Assicurazione responsabilità civile veicoli a motore

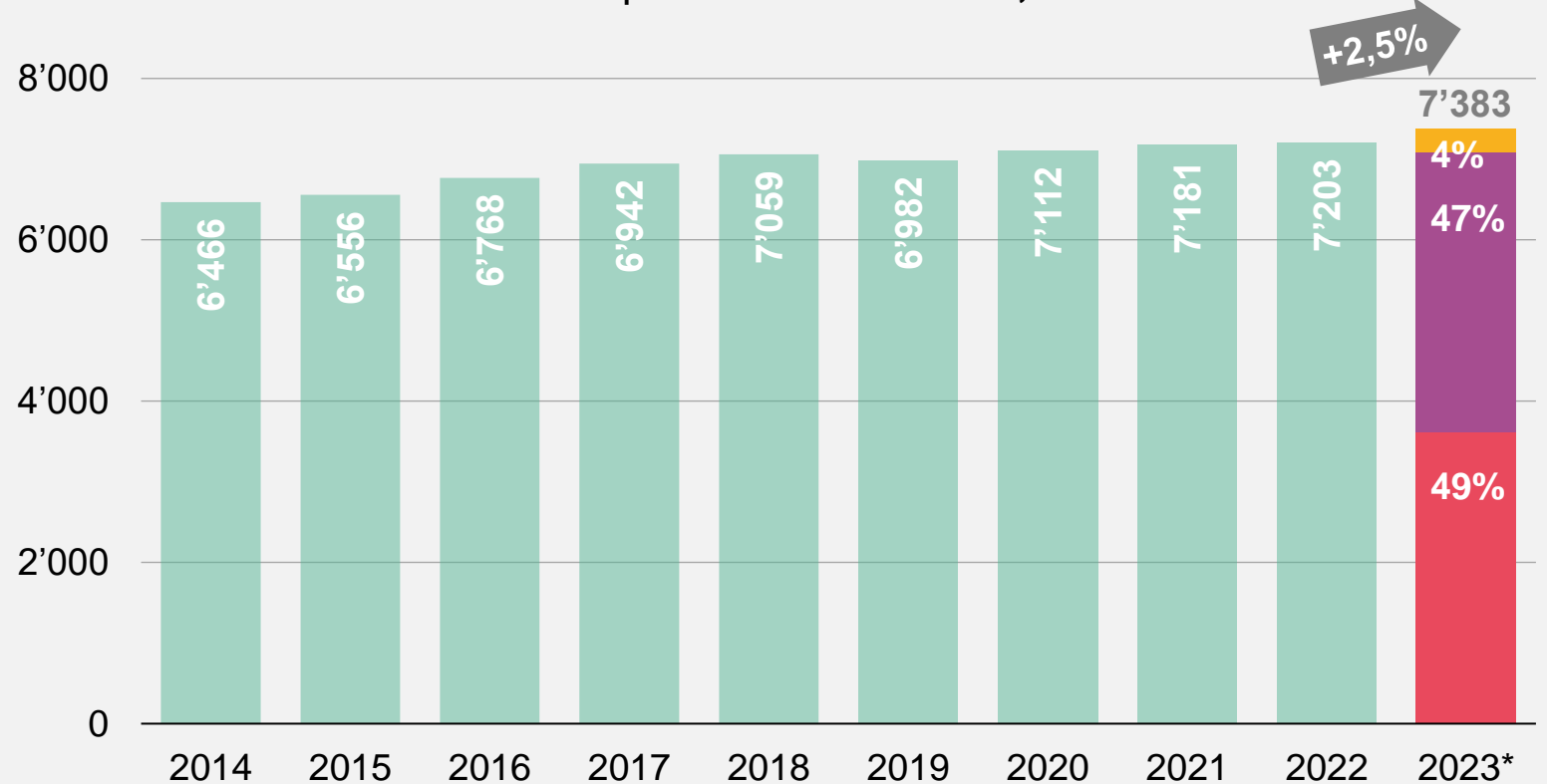
Fonte: FINMA

*Proiezione 2023 dell'ASA sulla base del 98% di quota di mercato

L'assicurazione complementare ambulatoriale registra una crescita del portafoglio

Assicurazione complementare individuale facoltativa (in mio. di CHF)

∅ crescita annua del volume dei premi 2014-2023: **+1,5%**



- Il volume dei premi è parimenti suddiviso in assicurazione complementare ambulatoriale e stazionaria
- Il leggero aumento del volume dei premi è da ricondurre in particolare al crescente portafoglio delle **assicurazioni complementari ambulatoriali**. Anche i premi sono leggermente aumentati
- Il portafoglio delle **assicurazioni complementari ospedaliere**, invece, è rimasto costante. I premi sono rimasti invariati

- Cure e perdita di guadagno
- Prodotti ambulatoriali
- Prodotti stazionari

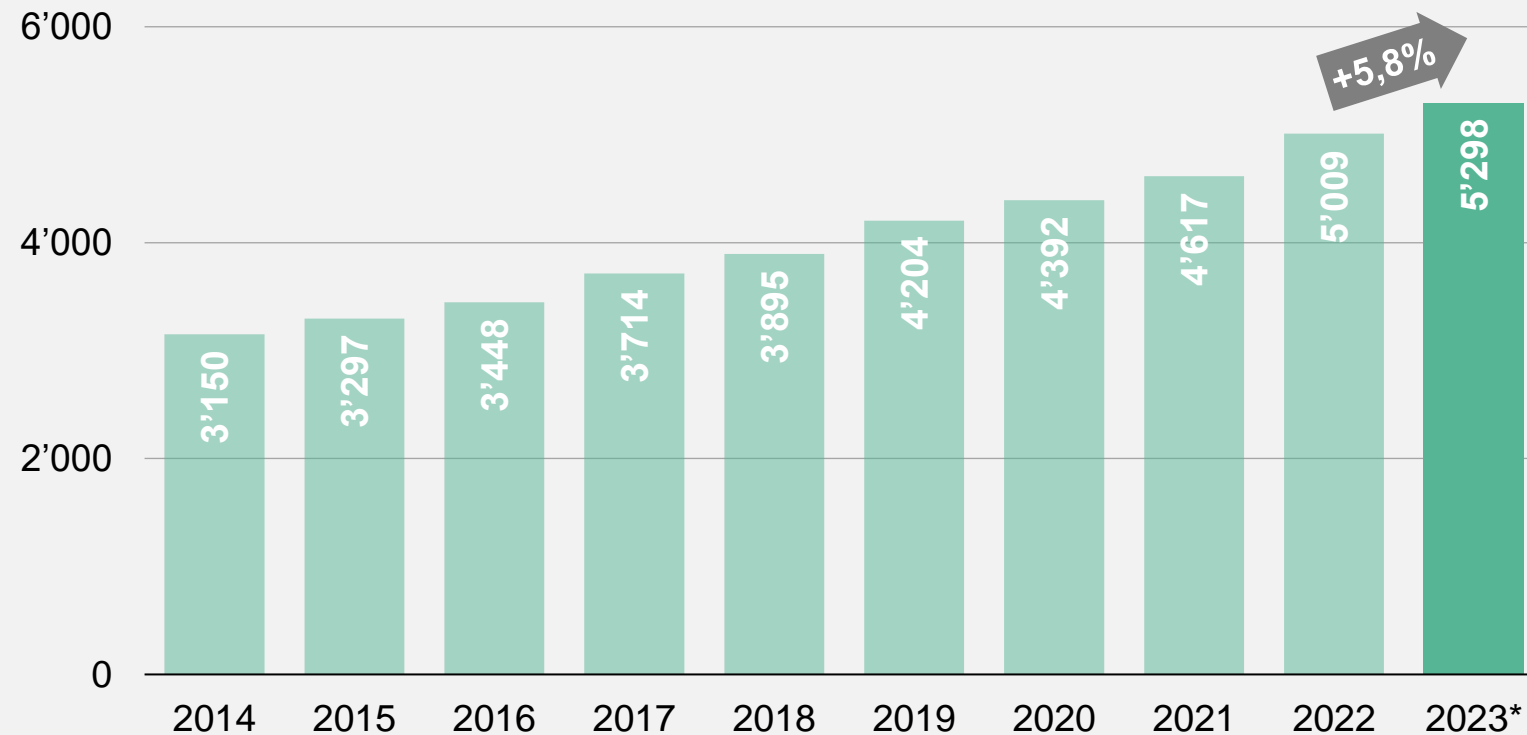
Fonte: FINMA

*Proiezione 2023 dell'ASA sulla base del 70% di quota di mercato

Nelle assicurazioni d'indennità giornaliera per malattia, i premi commisurati al rischio portano a un aumento significativo del volume dei premi

Assicurazioni collettive d'indennità giornaliera come da LCA (in mio. di CHF)

∅ crescita annua del volume dei premi 2014-2023: **+6,0%**

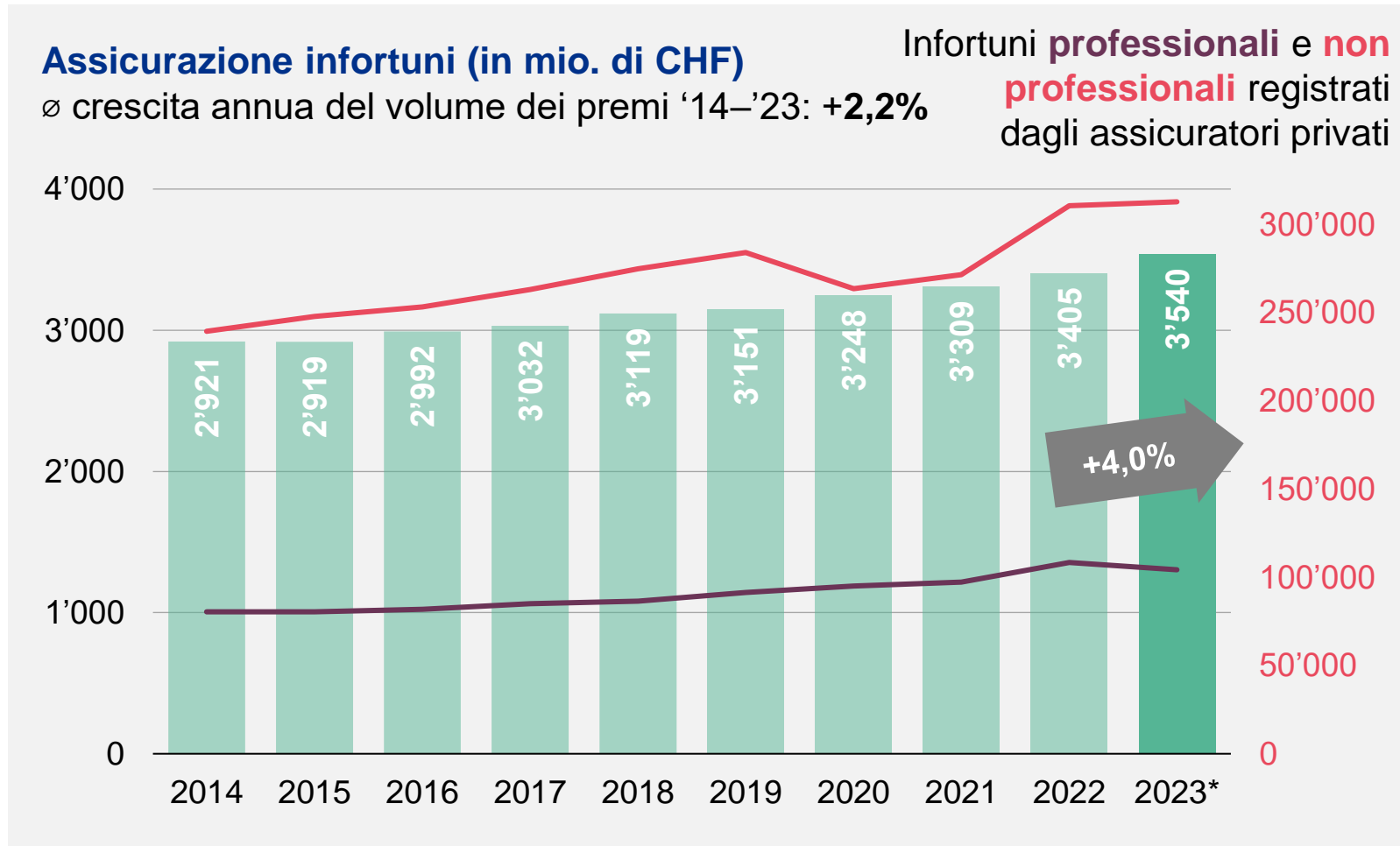


- Da un lato, il volume dei premi cresce a causa delle masse salariali
- Dall'altro, comportano un aumento dei premi le maggiori prestazioni percepite, in particolare a seguito di malattie psichiche

Fonte: FINMA

*Proiezione 2023 dell'ASA sulla base dell'89% di quota di mercato

Con il 4,0 per cento di aumento, anche le assicurazioni infortuni attestano un netto incremento del volume dei premi



Motivi del netto incremento:

- crescita masse salariali
- adeguamento dei premi dovuto alle maggiori prestazioni percepite (in particolare per **infortuni non professionali**) e al rincaro

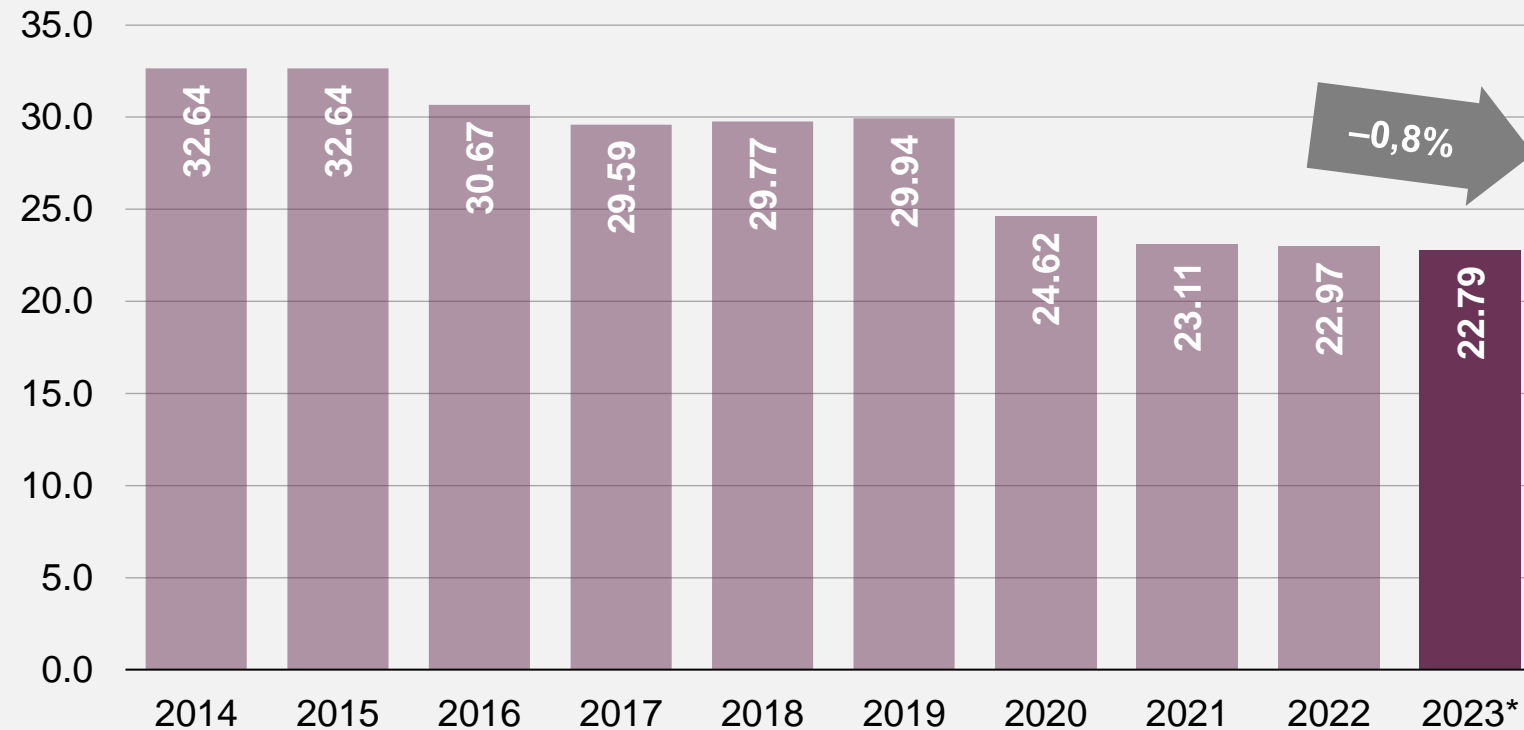
Fonte: FINMA; SSAINF

*Proiezione 2023 dell'ASA sulla base dell'84% di quota di mercato; il numero di infortuni sono una proiezione sulla base dei trimestri 1-3 2023

Anche nel 2023 nelle assicurazioni vita prosegue la tendenza alla riduzione del volume dei premi osservata negli ultimi 10 anni

Assicurazione vita (in mrd. di CHF)

∅ crescita annua del volume dei premi 2014-2023: **-3,9%**



→ L'evoluzione dei premi 2014–2023 è segnata dall'uscita dell'AXA dall'assicurazione completa avvenuta alla fine del 2018

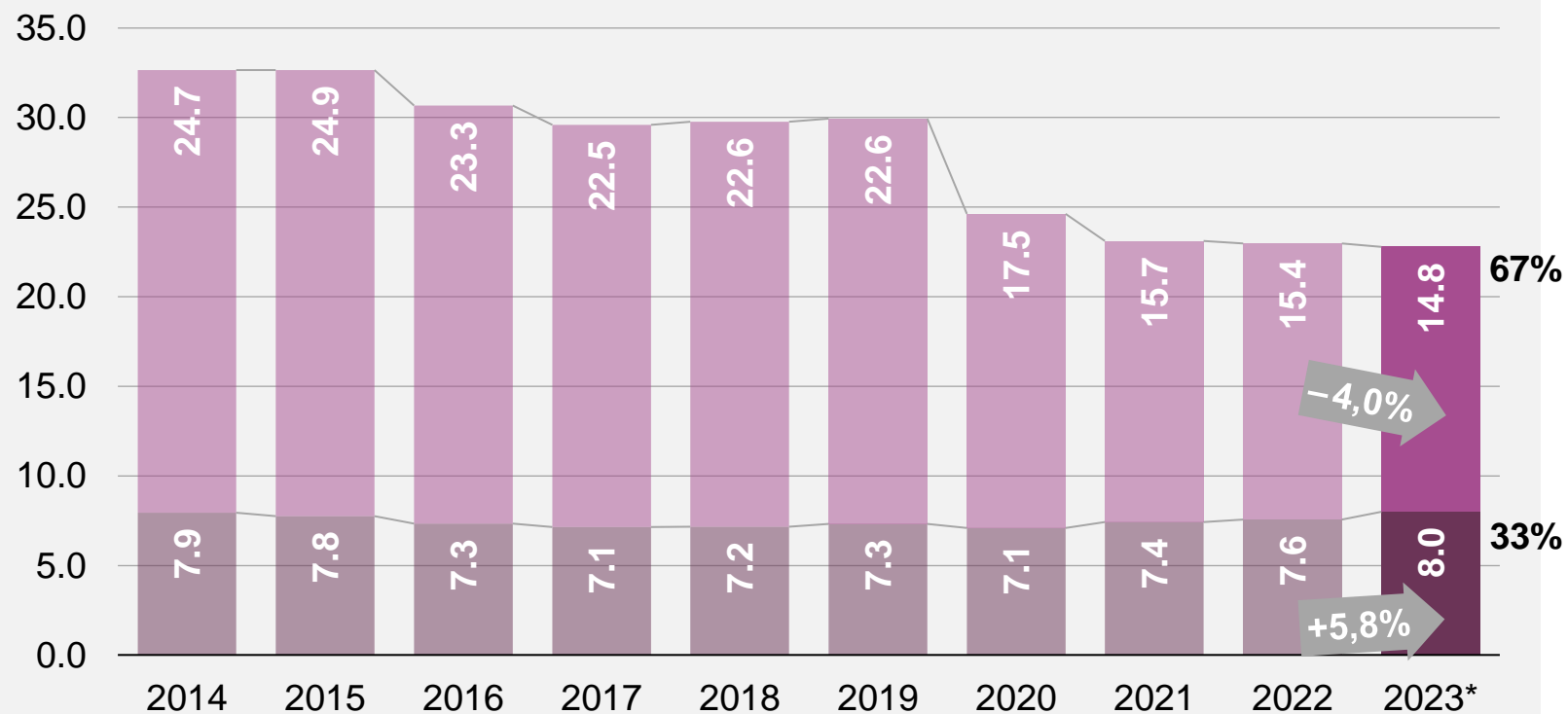
Fonte: FINMA

*Proiezione 2023 dell'ASA sulla base del 99% di quota di mercato

Continuano la crescita nel ramo vita individuale e il calo nel ramo vita collettiva

Assicurazione vita (in mrd. di CHF)

∅ crescita annua del volume dei premi 2014-2023: **-3,9%**



→ Il calo nel **ramo vita collettiva** (-4,9%) è dovuto alla continua tendenza alla semiautonomia

→ In seguito alla netta crescita nel 2023, il **ramo vita individuale** è di nuovo allo stesso livello del 2015

■ Vita collettiva
■ Vita individuale

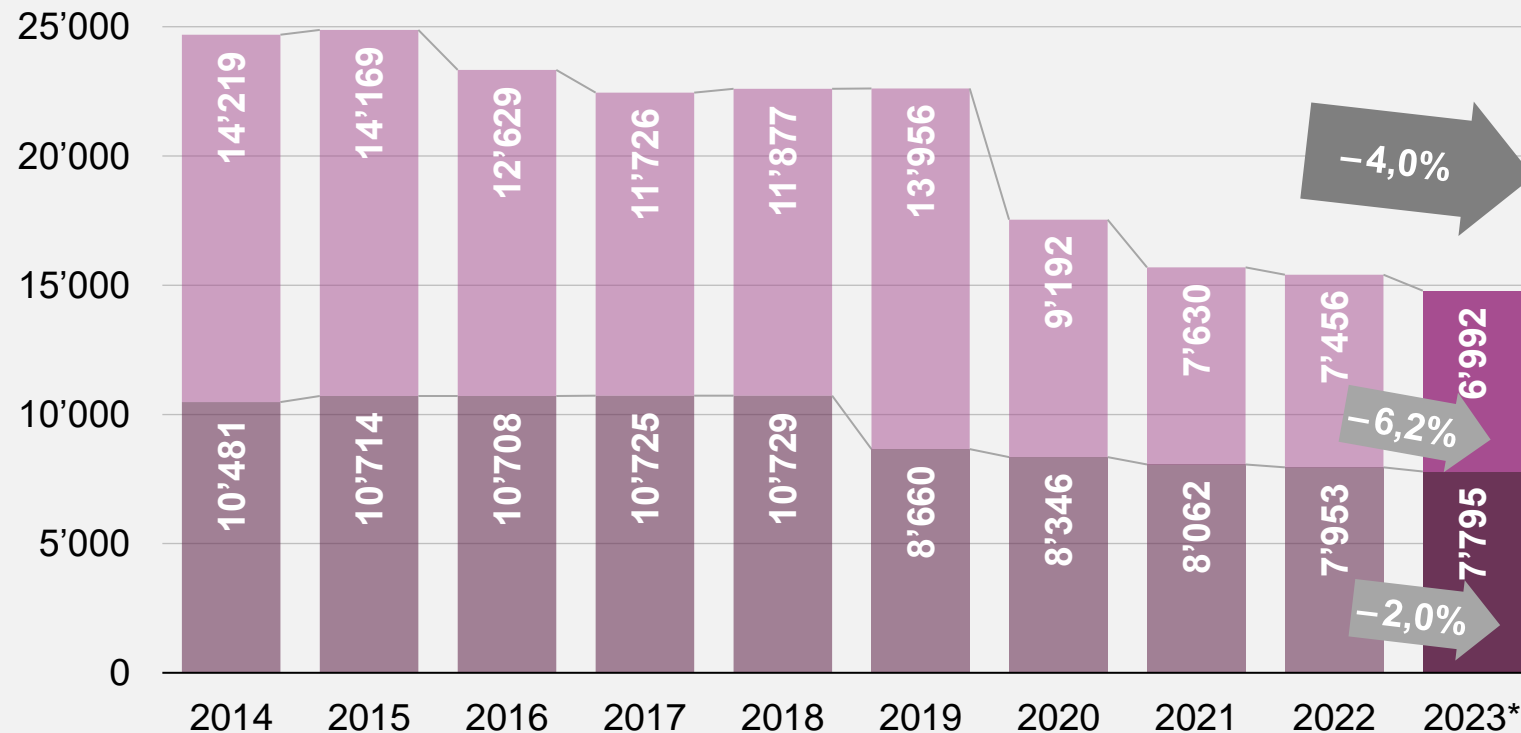
Fonte: FINMA

*Proiezione 2023 dell'ASA per il ramo vita individuale sulla base del 99% di quota di mercato, per il ramo vita collettiva sulla base del 98% di quota di mercato

Prosegue la tendenza alla semiautonomia - il calo nel 2023 è dovuto principalmente alla diminuzione dei versamenti unici

Ramo vita collettiva (in mio. di CHF)

∅ crescita annua del volume dei premi 2014-2023: **-5,5%**



→ I **premi periodici** sono in calo da diversi anni e seguono la tendenza alla semiautonomia

→ L'evoluzione dei **versamenti unici**, invece, è segnato principalmente dalle tendenze del mercato del lavoro

- Premi unici
- Premi periodici

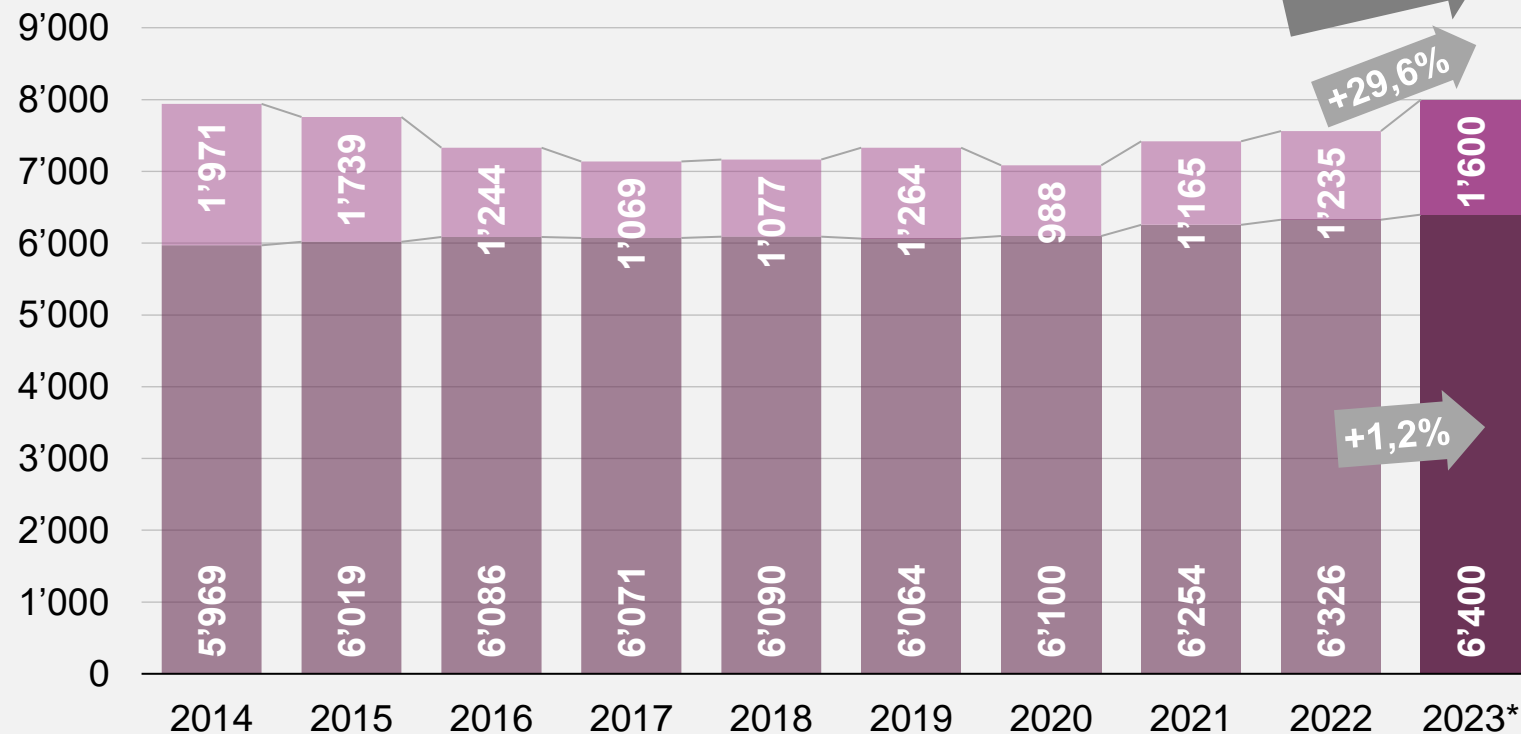
Fonte: FINMA

*Proiezione 2023 dell'ASA sulla base del 100% di quota di mercato

Crescita del volume dei premi nel ramo vita individuale soprattutto a causa dell'aumento dei versamenti unici

Ramo vita individuale (in mio. di CHF)

∅ crescita annua del volume dei premi 2014-2023: **0,1%**



- La netta crescita di quasi il 30% dei **versamenti unici** è dovuta soprattutto alle attività di capitalizzazione
- La crescita stabile dei **premi periodici** continua anche nel 2023

■ Premi unici
■ Premi periodici

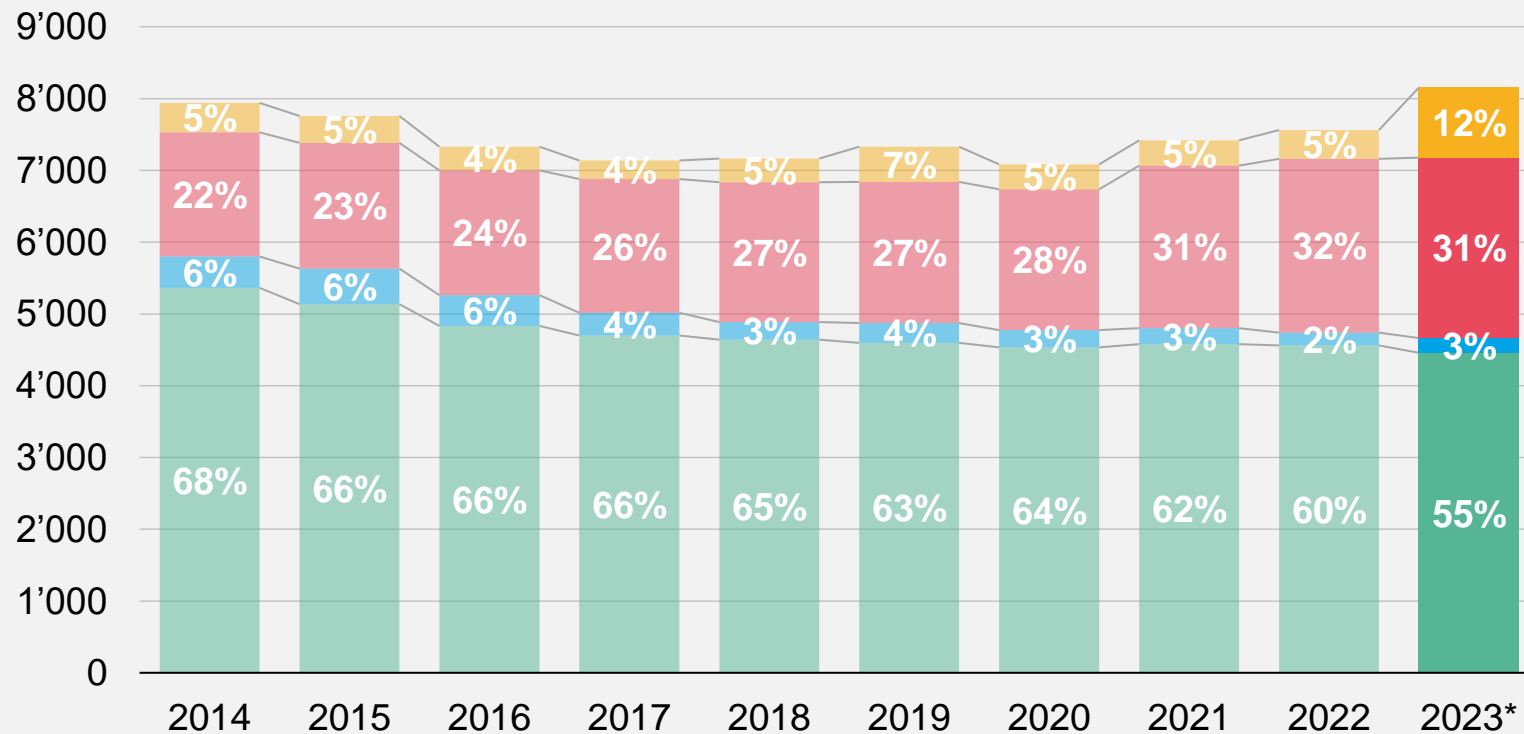
Fonte: FINMA

*Proiezione 2023 dell'ASA sulla base del 98% di quota di mercato

Crescita netta del volume nelle assicurazioni individuali vincolate a partecipazioni e nelle attività di capitalizzazione

Ramo vita individuale

Ripartizione percentuale per varianti offerte



- Continua la crescita nelle **assicurazioni individuali vincolate a partecipazioni**
- Aumento sopra la media nelle **attività di capitalizzazione** nel 2023

- Attività di capitalizzazione
- Assicurazioni individuali vincolate a partecipazioni
- Assicurazioni individuali di rendita
- Assicurazioni individuali di capitale

Fonte: FINMA

*Proiezione 2023 dell'ASA sulla base del 98% di quota di mercato

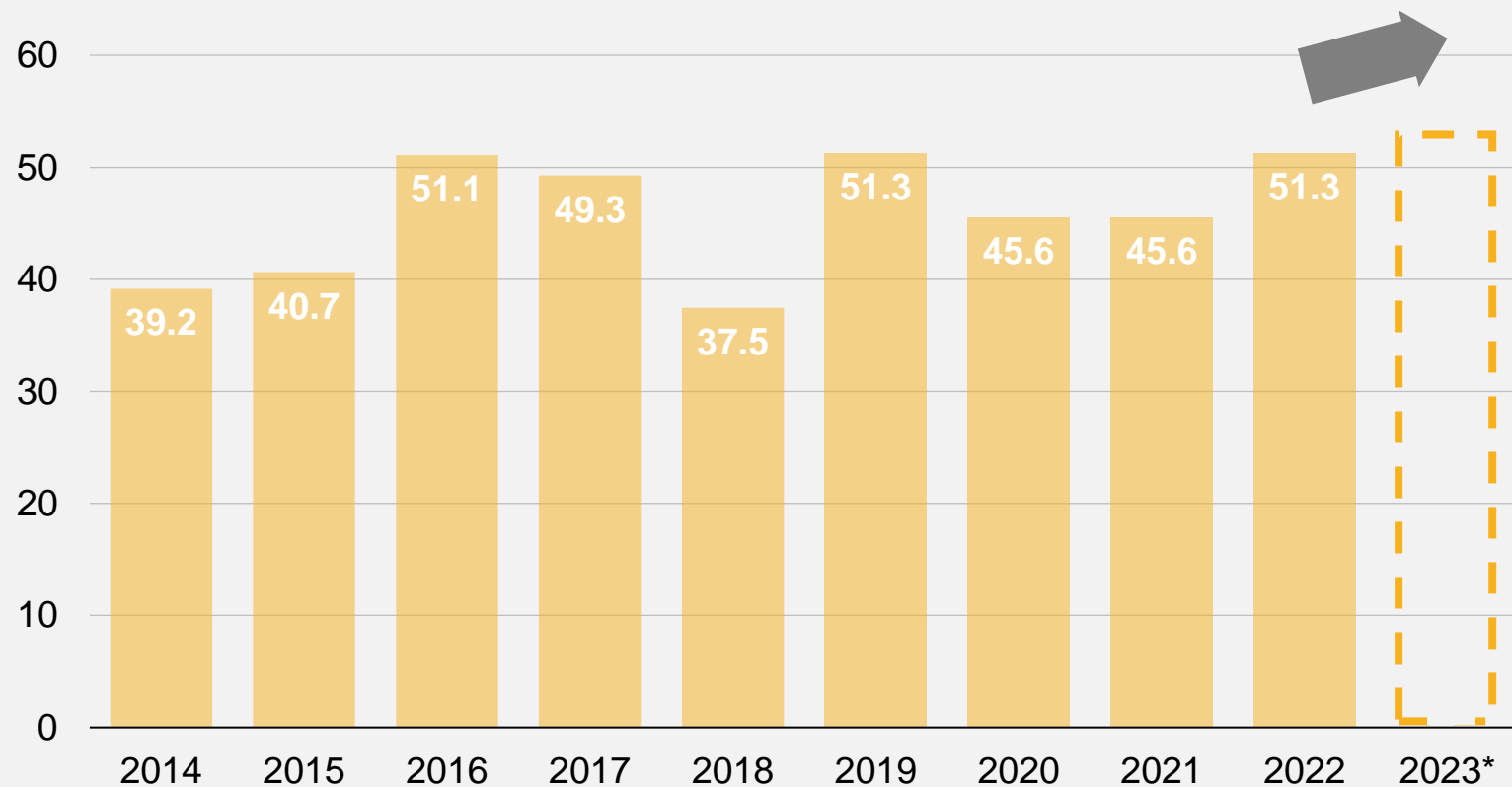
04

Riassicurazioni

Mercato riassicurativo molto volatile, con una crescita media del 3,0 per cento – la piazza svizzera si situa nella concorrenza mondiale

Riassicurazione (in mrd. di CHF)

∅ crescita annua del volume dei premi 2014-2022: +3,0%



→ Previsione dell'aumento determinata dalla maggiore domanda da parte degli assicuratori diretti a causa dell'inflazione e dai crescenti premi in un mercato riassicurativo «difficile»

Fonte: FINMA

*Previsione non possibile



ASA | SVV

Schweizerischer Versicherungsverband – Association Suisse d'Assurances – Associazione Svizzera d'Assicurazioni – Swiss Insurance Association
Conrad-Ferdinand-Meyer-Strasse 14 – CH-8002 Zürich – Tel.+41 44 208 28 28 – info@svv.ch – svv.ch