

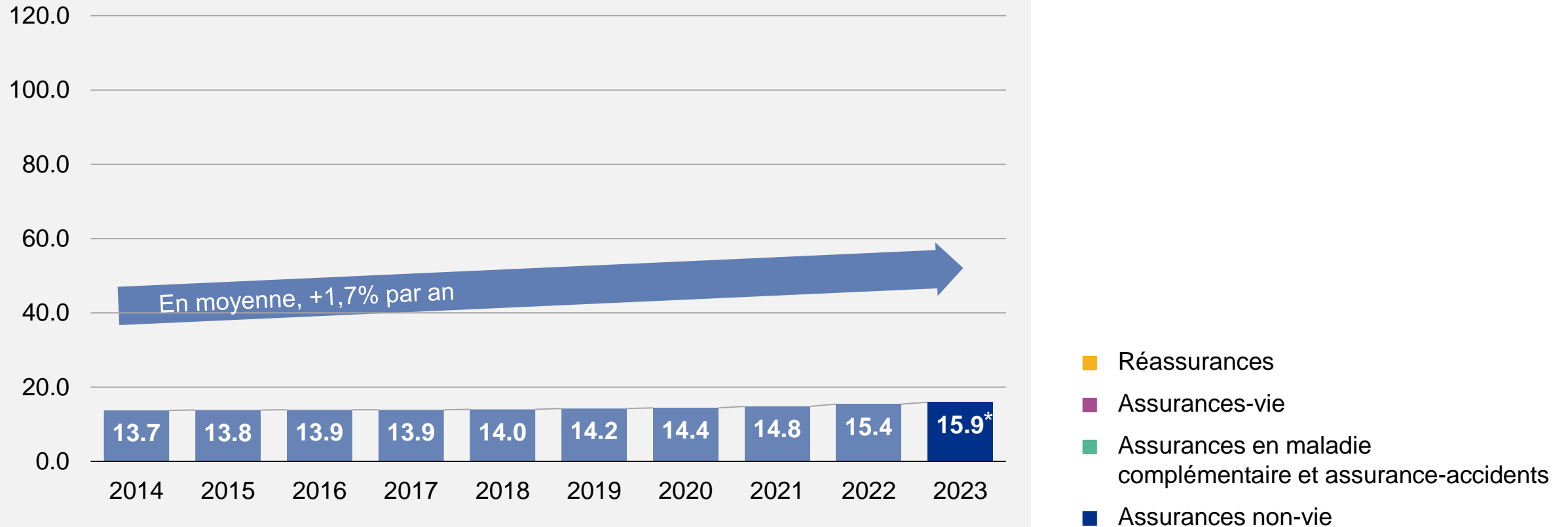
L'évolution du volume des primes du secteur de l'assurance suisse en 2023

Urs Arbter
Directeur de l'ASA



En assurance non-vie, la tendance positive se confirme en 2023 également

Volume des primes des assureurs privés en Suisse (en mrds de CHF)

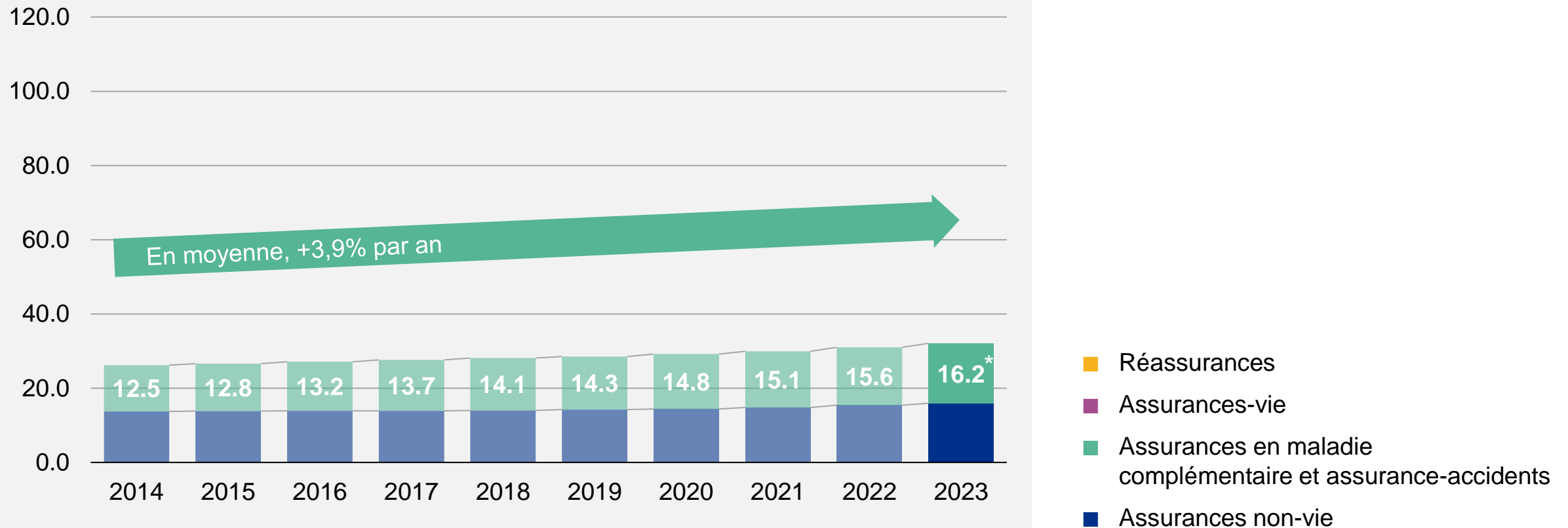


Source : FINMA

* Extrapolation de l'ASA pour 2023 pour les assurances non-vie reposant sur 82% de parts de marché

Nette croissance du volume des primes en assurances maladie complémentaire et assurance-accidents

Volume des primes des assureurs privés en Suisse (en mrds de CHF)

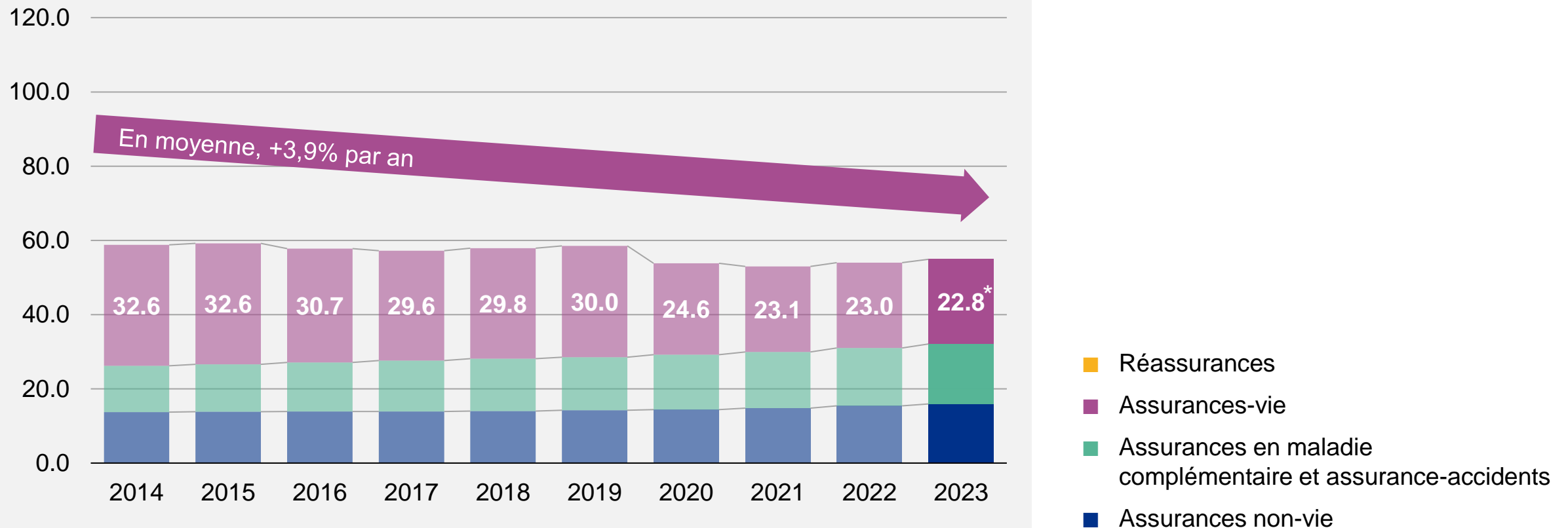


Source : FINMA

* Extrapolation reposant sur 79% de parts de marché

Les assurances-vie affichent un léger recul du volume des primes au cours des 10 dernières années – poursuite timide de cette tendance en 2023

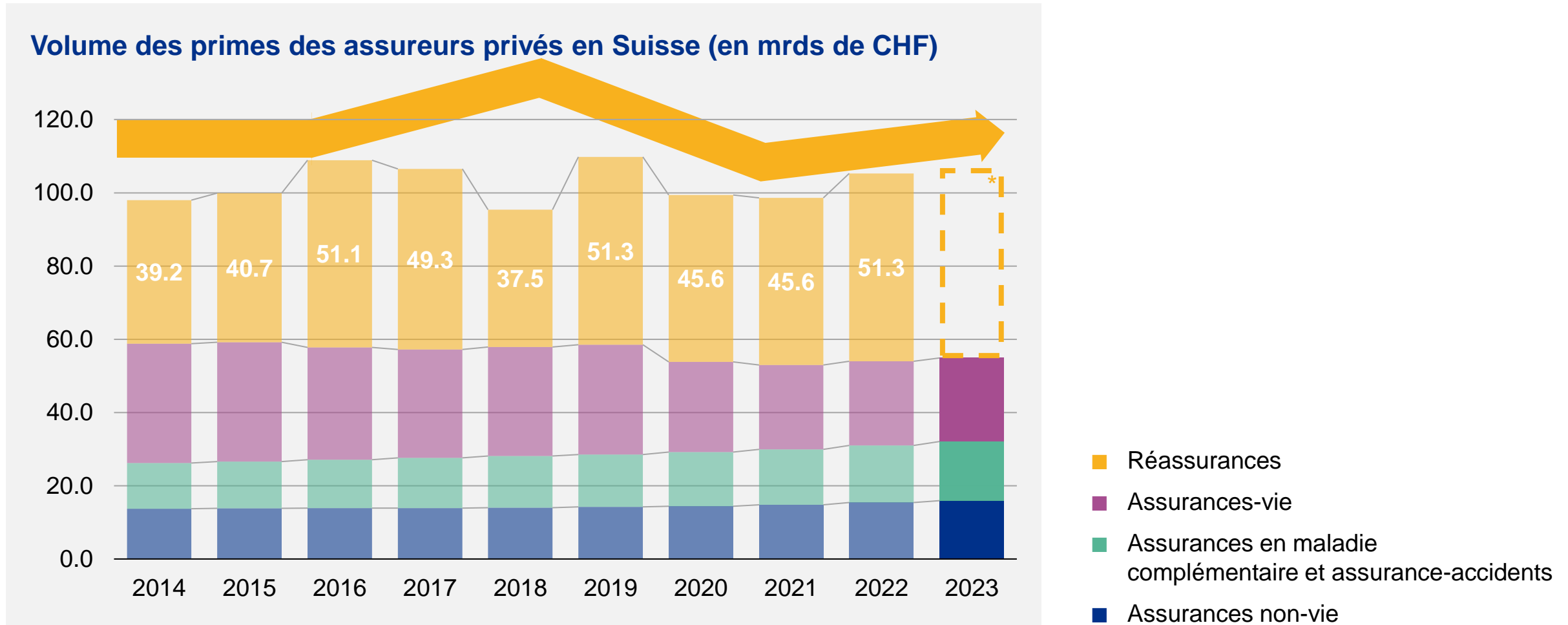
Volume des primes des assureurs privés en Suisse (en mrds de CHF)



Source : FINMA

* Extrapolation de l'ASA pour 2023 reposant sur 99% de parts de marché

Sur le marché de la réassurance, volume des primes plutôt volatil – Mouvement haussier attendu en 2023



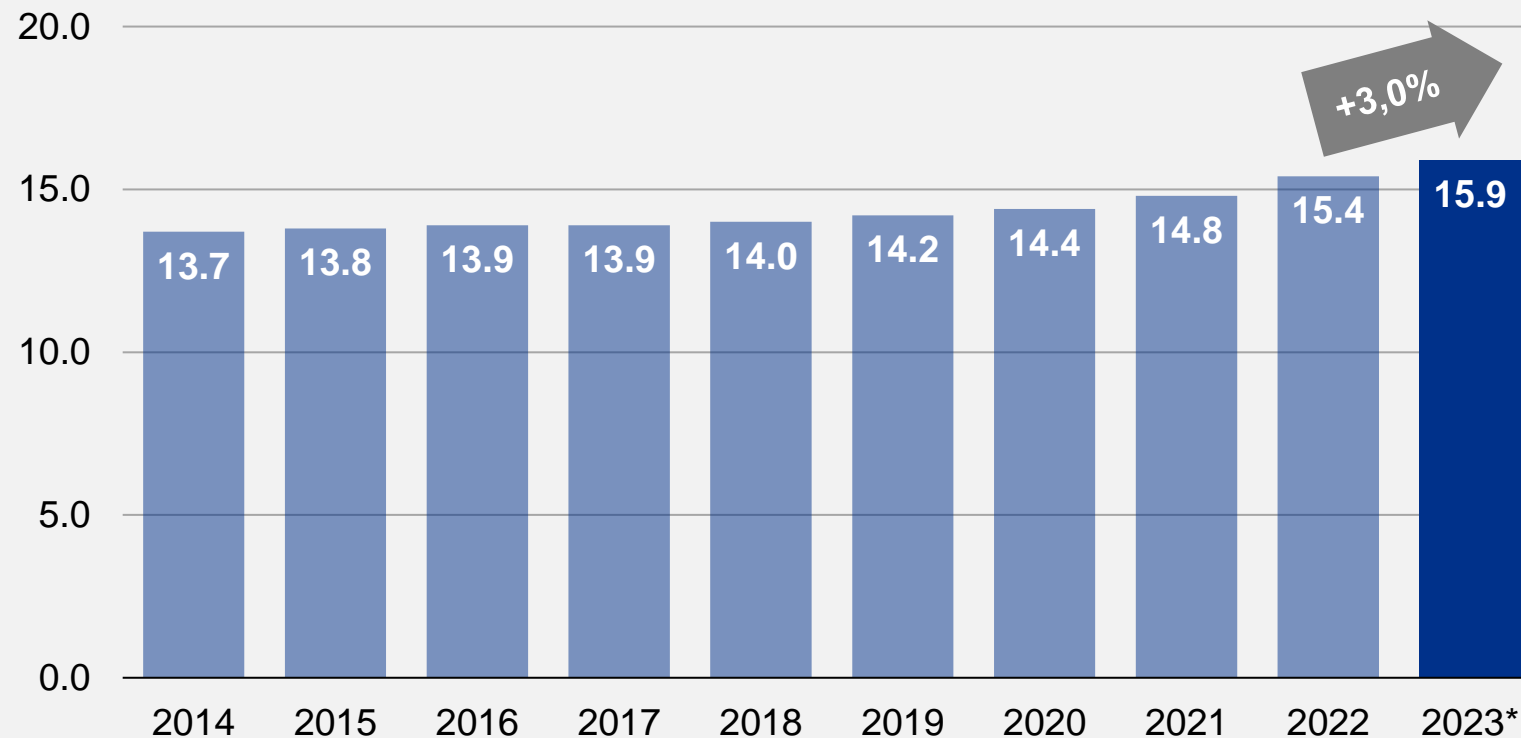
Source : FINMA

*Aucune extrapolation n'est possible pour les réassurances

Les assurances non-vie enregistrent systématiquement une hausse de leur volume de primes

Assurance non-vie (en mrds de CHF)

Ø de la croissance annuelle du volume des primes entre 2014 et 2023 : **+1,7%**



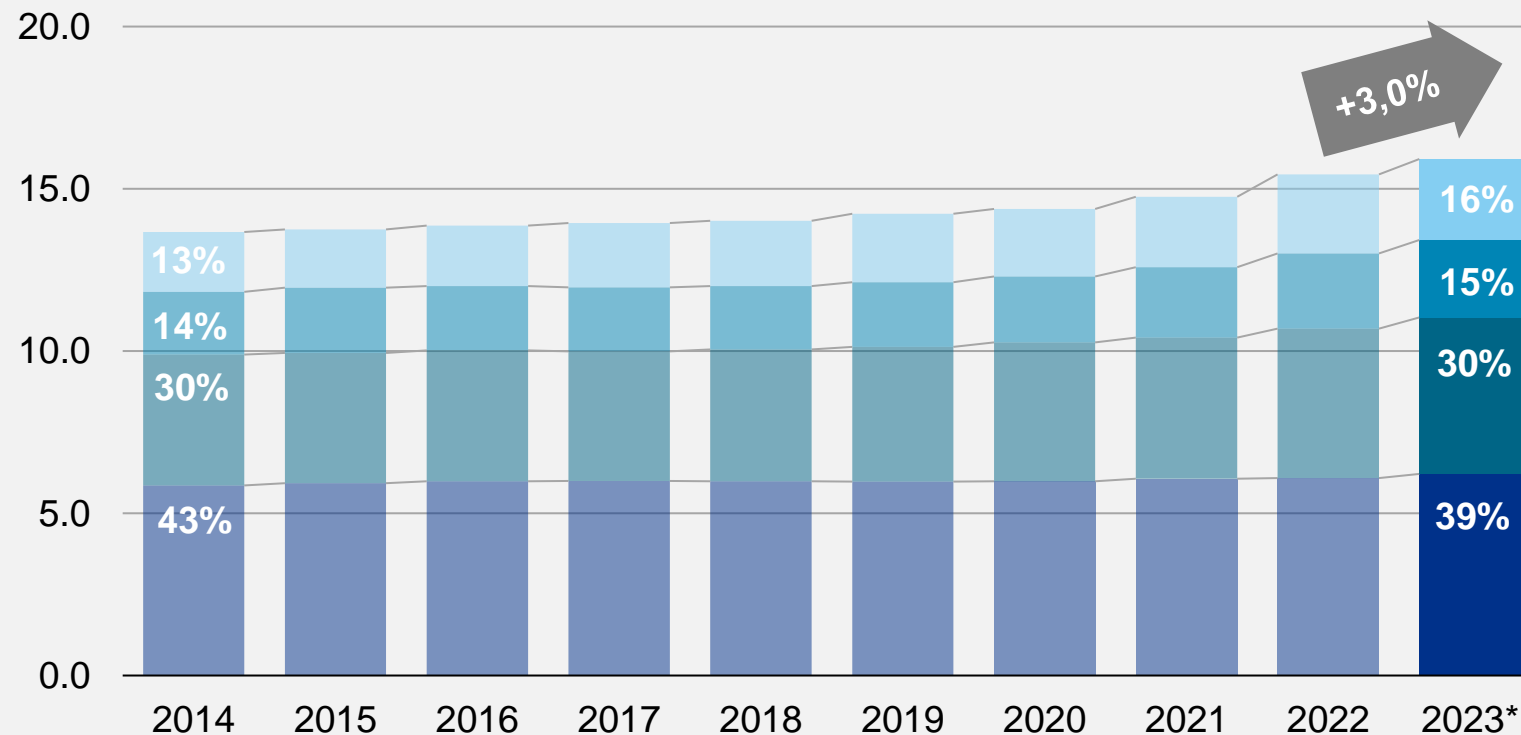
Source : FINMA

* Extrapolation de l'ASA pour 2023 reposant sur 82% de parts de marché

Les autres assurances gagnent en importance, tandis que les assurances automobiles s'inscrivent en recul en comparaison pluriannuelle

Assurance non-vie (en mrds de CHF)

Ø de la croissance annuelle du volume des primes entre 2014 et 2023 : **+1,7%**



- Croissance supérieure en 2023 par rapport à la moyenne de 1,7 pour cent
- Les **autres assurances** gagnent en importance
- Parts stables des **assurances responsabilité civile** et des **assurances de choses**
- Recul marqué de l'**assurance des véhicules à moteur**

- Autres assurances
- Assurances de la responsabilité civile professionnelle et générale
- Assurance incendie, événements naturels et dommages matériels
- Assurance des véhicules à moteur

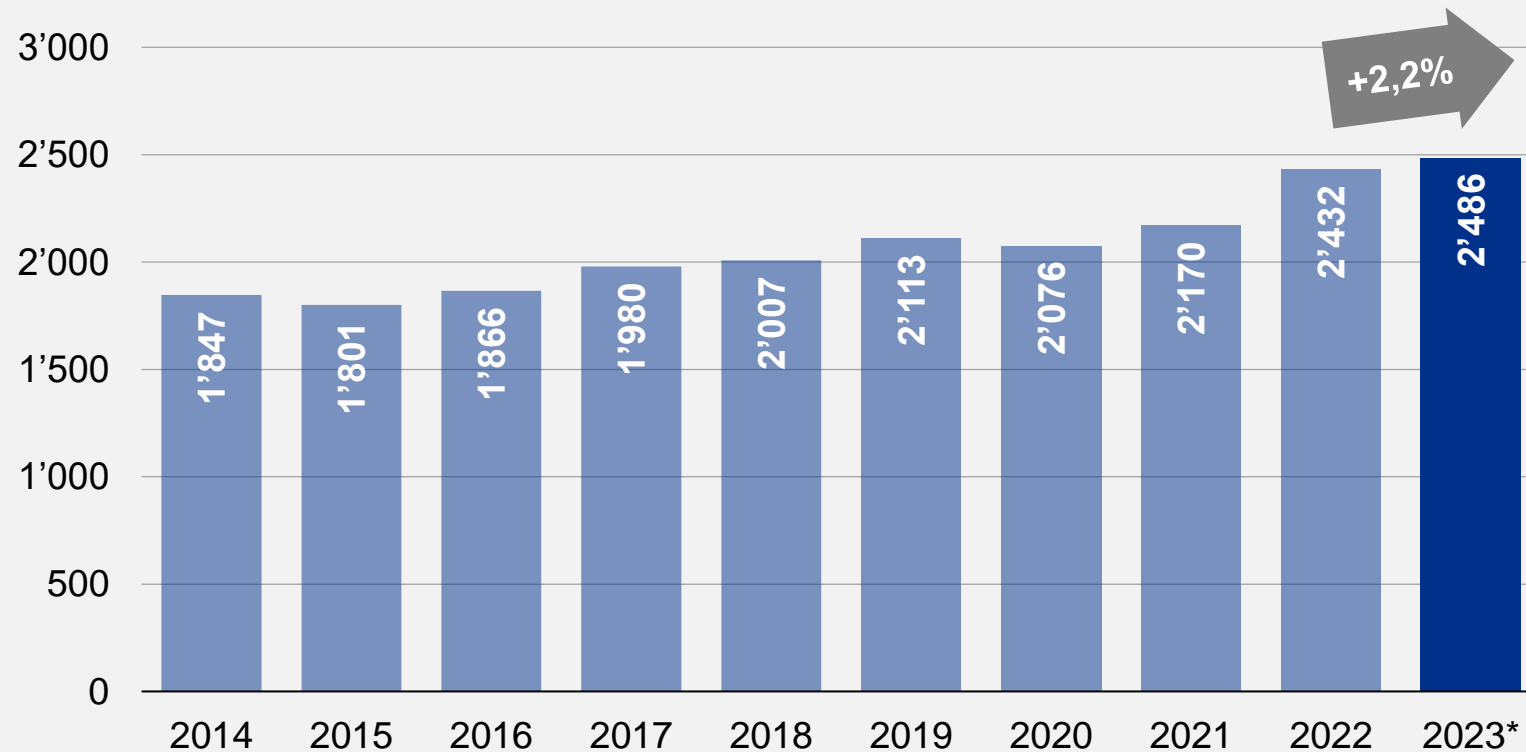
Source : FINMA

* Extrapolation de l'ASA pour 2023 reposant sur 82% de parts de marché

Les autres assurances affichent une croissance légèrement inférieure à la moyenne par rapport à la tendance sur le long terme

Autres assurances (en mio. de CHF)

Ø de la croissance annuelle du volume des primes entre 2014 et 2023 : **+3,4%**



→ Croissance 2023 légèrement inférieure à la moyenne à long terme de 3,4 pour cent

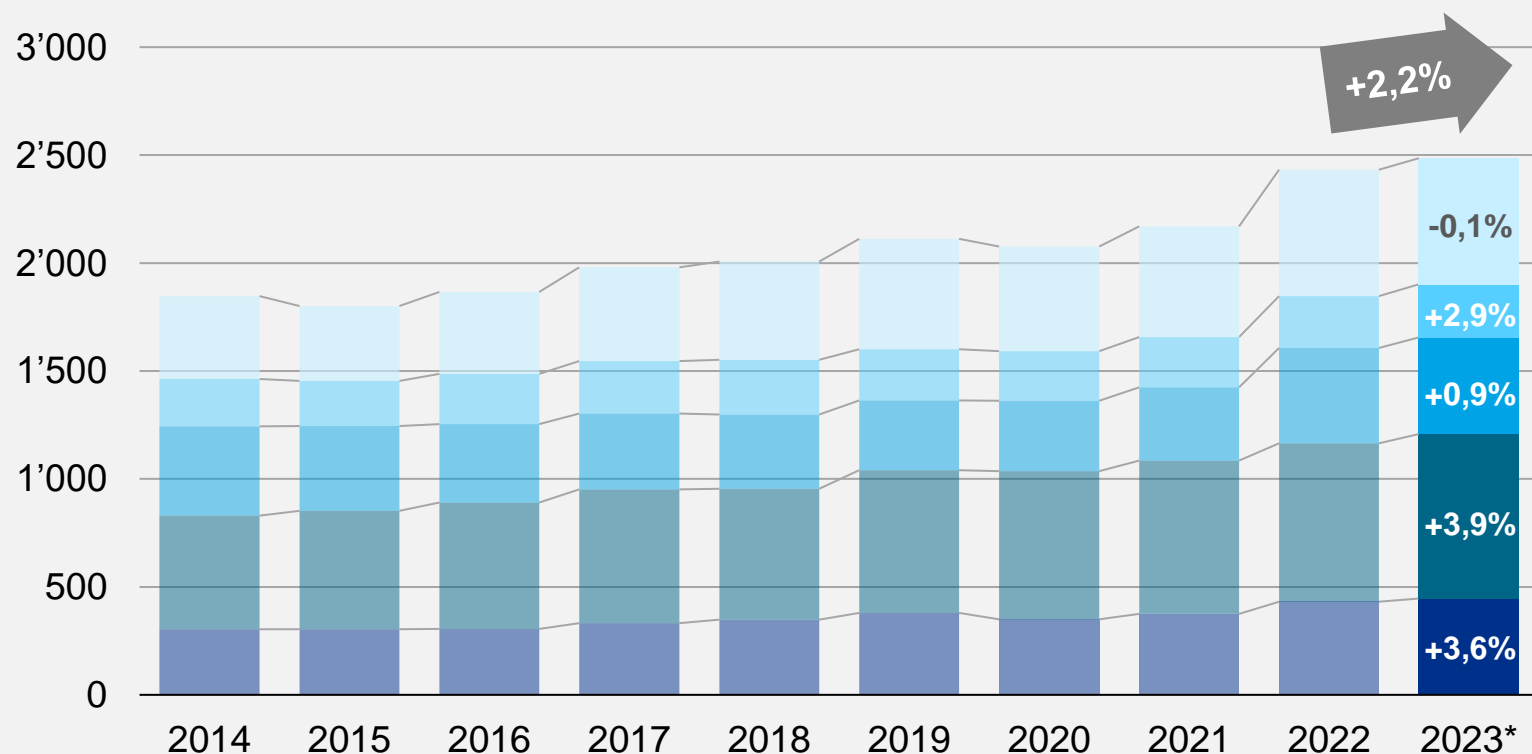
Source : FINMA

* Extrapolation de l'ASA pour 2023 reposant sur 59% de parts de marché

En 2023, la croissance des autres assurances s'établissait à 2,2 pour cent, légèrement en-dessous de la tendance moyenne sur le long terme

Autres assurances (en mio. de CHF)

Ø de la croissance annuelle du volume des primes entre 2014 et 2023 : **+3,4%**



→ En 2023, les résultats sont dopés par la croissance en **assurance de protection juridique** et en **assurances crédit et caution**

→ Les **assurances de protection juridiques** enregistrent une demande croissante

- Assurances pertes pécuniaires diverses
- Assurances dépannage
- Assurance bateau, aéronef et transport
- Assurances de protection juridique
- Assurances crédit et caution

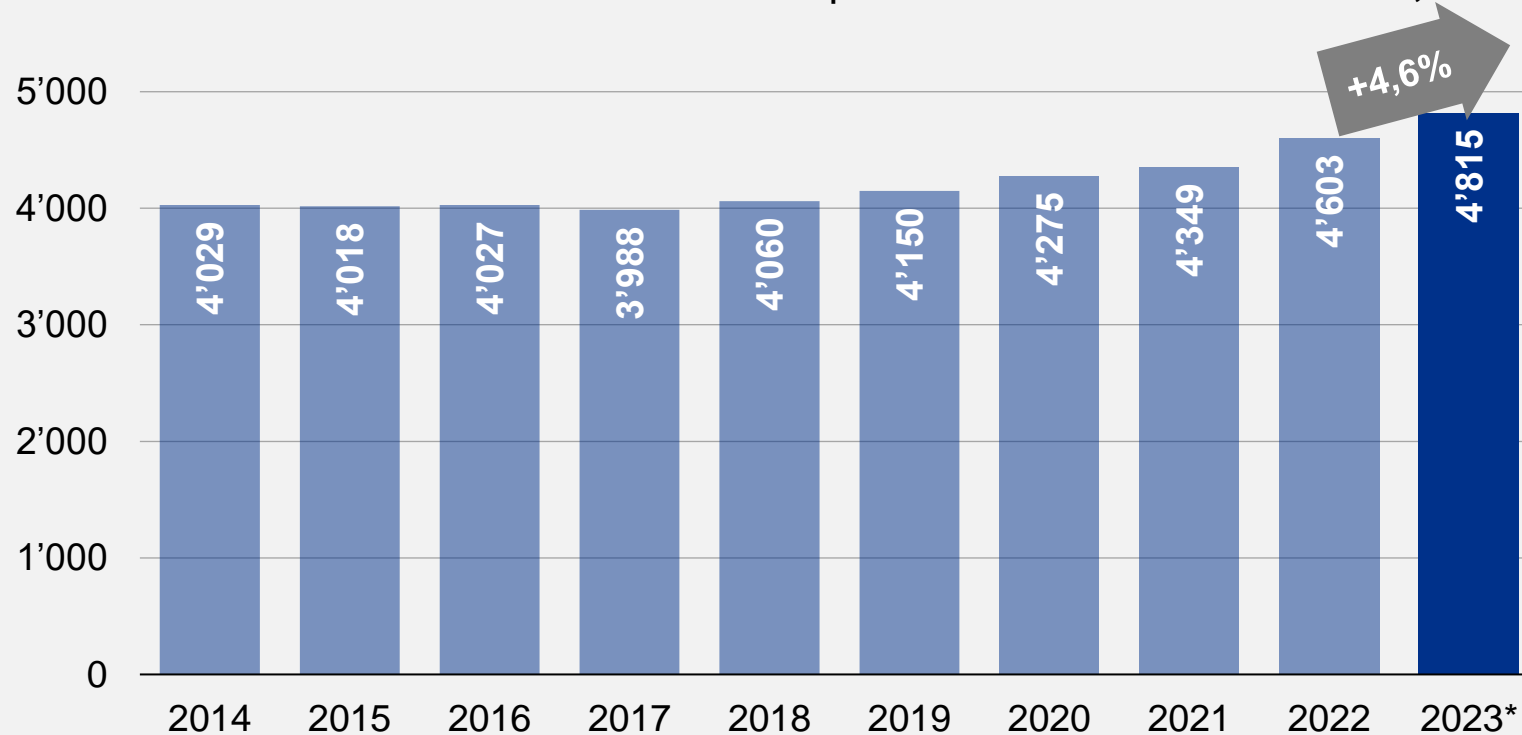
Source : FINMA

* Extrapolation de l'ASA pour 2023 reposant sur 59% de parts de marché

En assurances des dommages matériels, la hausse des sommes d'assurance engendre une croissance supérieure à la moyenne

Assurance incendie, événements naturels et dommages matériels (en moi. de CHF)

Ø de la croissance annuelle du volume des primes entre 2014 et 2023 : **+2,0%**



→ La hausse du volume des primes s'explique par la croissance des sommes d'assurance. Ceci transparait par exemple dans l'indice du coût de la construction ainsi que dans celui de l'inventaire du ménage qui s'inscrivent tous les deux nettement à la hausse

→ À l'inverse, les taux de primes ont été réduits d'un tiers par la FINMA

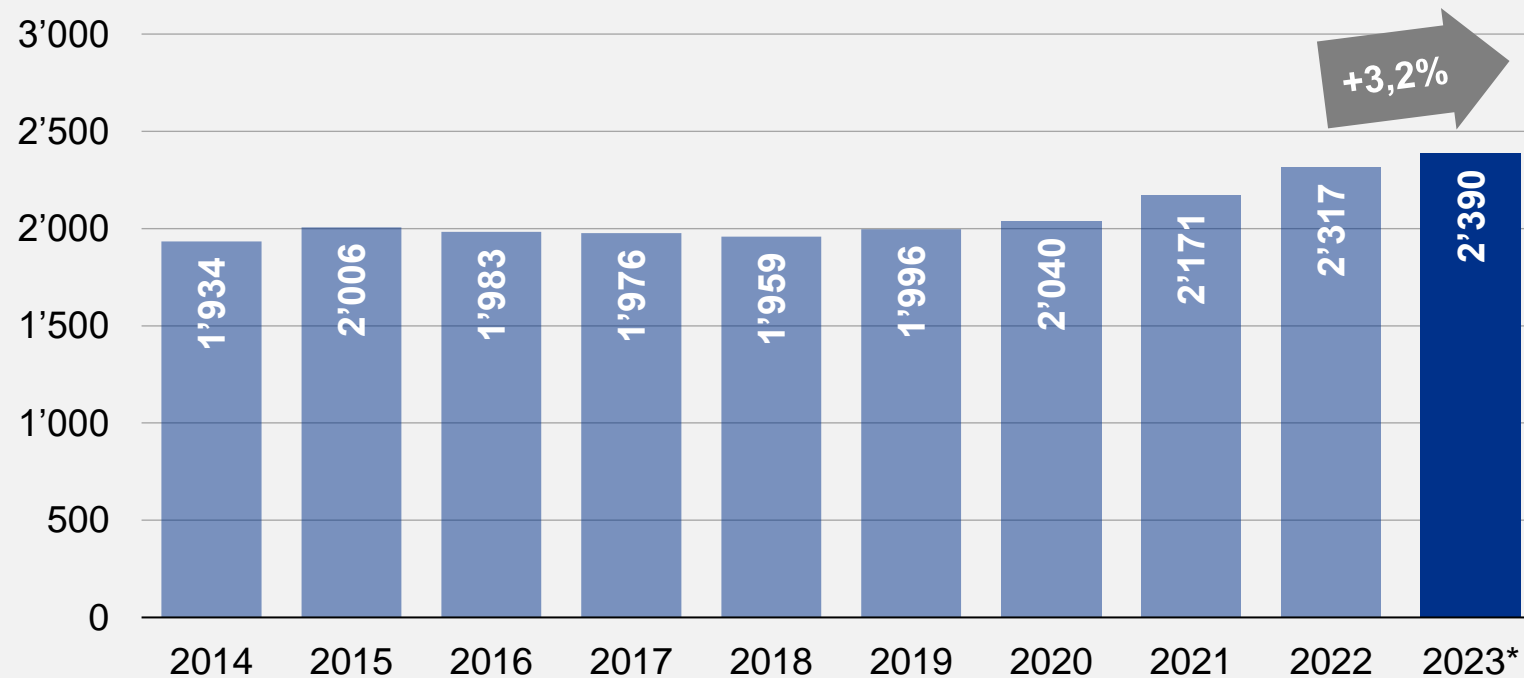
Source : FINMA

* Extrapolation de l'ASA pour 2023 reposant sur 81% de parts de marché

En responsabilité civile, l'essor économique se traduit par un volume des primes en hausse

Assurances de la responsabilité civile professionnelle et générale (en mio. de CHF)

∅ de la croissance annuelle du volume des primes entre 2014 et 2023 : **+2,4%**



- Les chiffres d'affaires et les masses salariales ont augmenté, stimulés par l'économie et l'inflation
- Les primes reposent généralement sur les masses salariales. La progression de ces dernières se traduit en conséquence par une hausse du volume des primes
- Ce phénomène est nettement perceptible dans le secteur de la construction qui revêt une importance particulière pour la responsabilité civile professionnelle

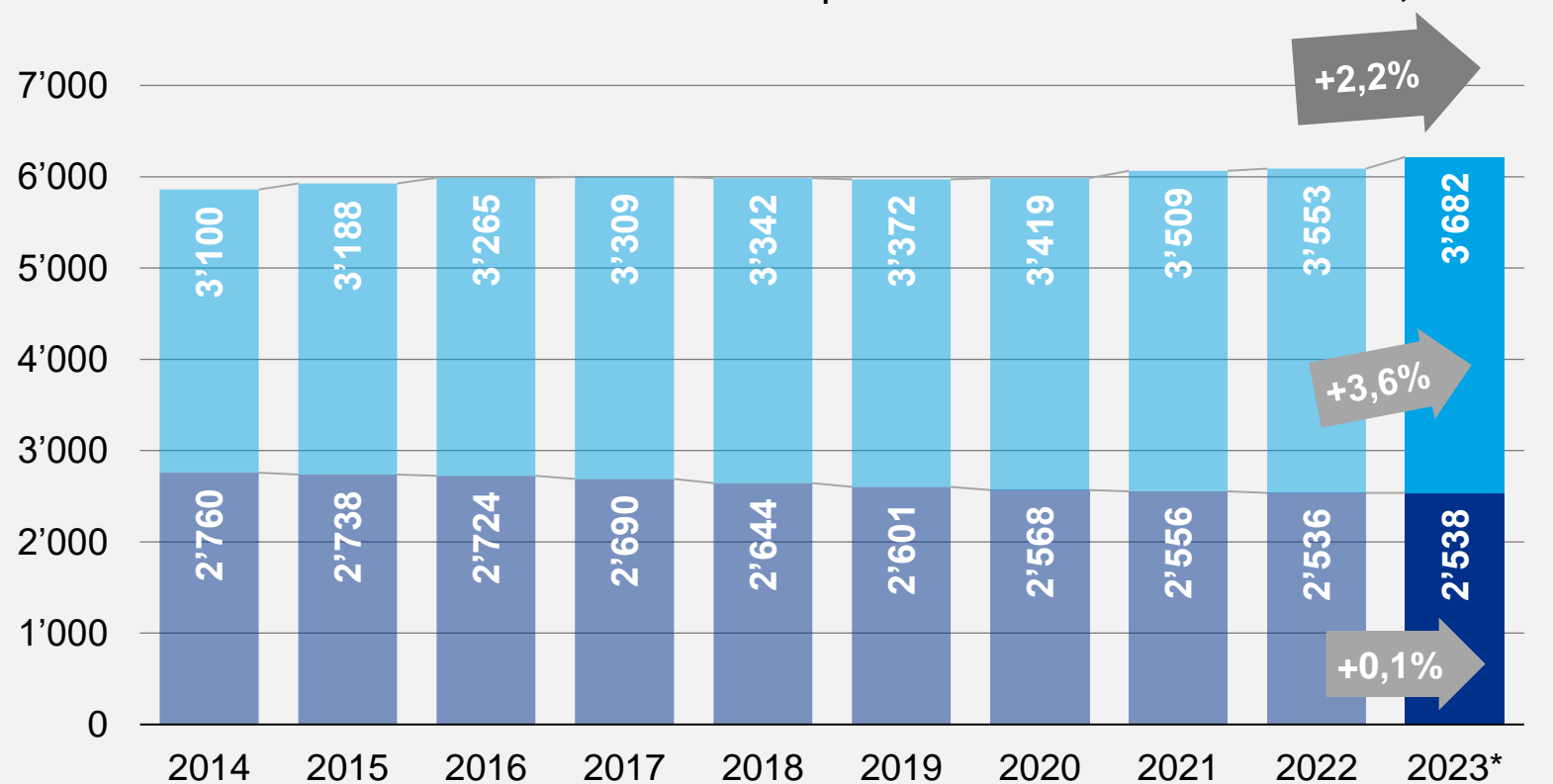
Source : FINMA

* Extrapolation de l'ASA pour 2023 reposant sur 73% de parts de marché

Hausse du volume des primes en assurance automobile du fait de l'inflation

Assurance des véhicules à moteur (en mio. de CHF)

Ø de la croissance annuelle du volume des primes entre 2014 et 2023 : **+0,7%**



→ Croissance nettement supérieure en 2023 par rapport à la moyenne de 0,7 pour cent

→ Des prix de pièces détachées et de réparation en hausse ainsi qu'une année à la sinistralité élevée expliquent la hausse des primes

Ce phénomène est nettement plus prononcé en **assurances casco** qu'en **assurances de la responsabilité civile**

- Assurance casco automobile
- Assurance responsabilité civile automobile

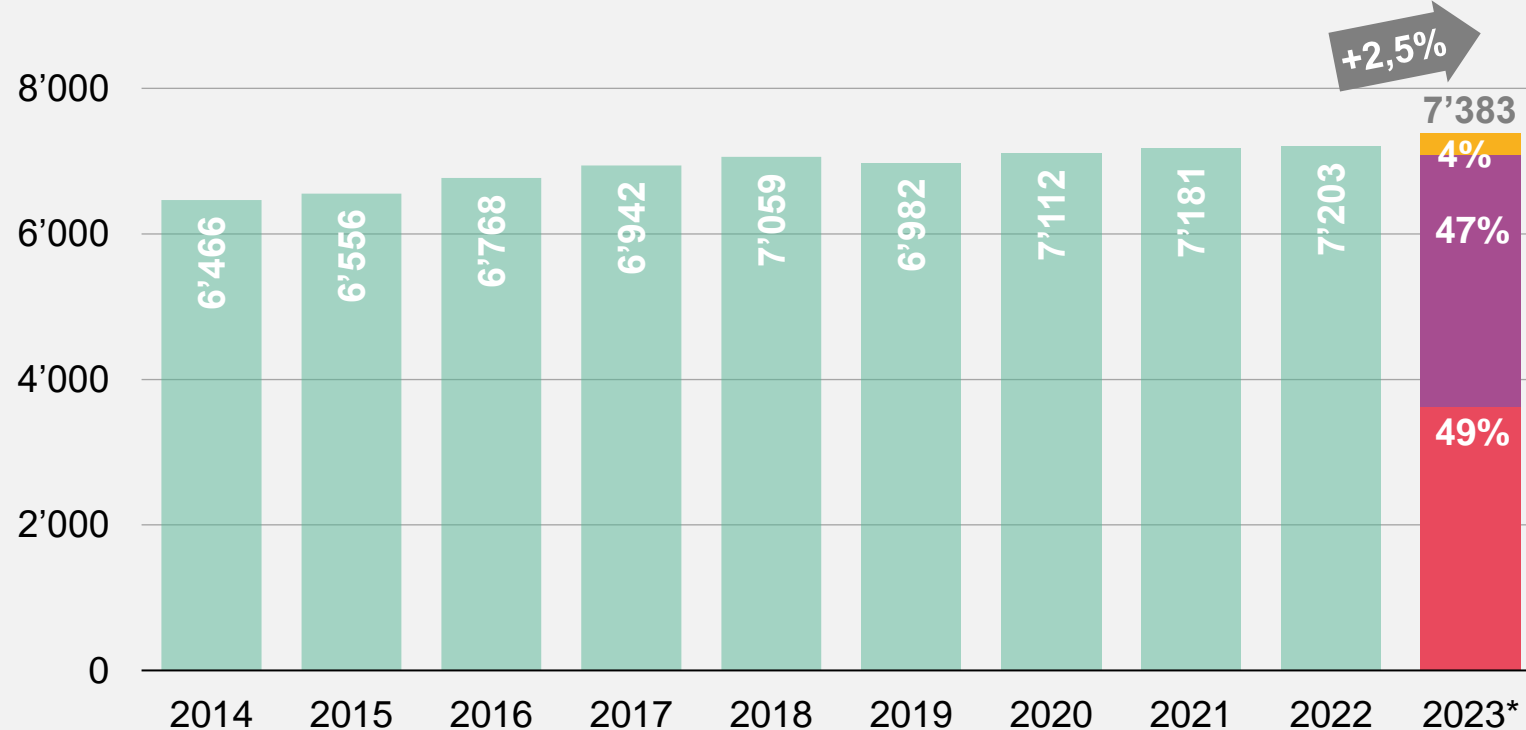
Source : FINMA

* Extrapolation de l'ASA pour 2023 reposant sur 98% de parts de marché

Étoffement du portefeuille en assurance maladie complémentaire ambulatoire

Assurance individuelle facultative en maladie complémentaire (en mio. de CHF)

Ø de la croissance annuelle du volume des primes entre 2014 et 2023 : **+1,5%**



Source : FINMA

* Extrapolation de l'ASA pour 2023 reposant sur 70% de parts de marché

→ Le volume des primes se répartit à parts égales entre les assurances complémentaires ambulatoires et stationnaires

→ La faible hausse du volume des primes découle en particulier de l'étoffement du portefeuille de personnes assurées en **assurances complémentaires ambulatoires** – et aussi du léger relèvement des primes

→ À l'inverse, les portefeuilles des **assurances complémentaires d'hospitalisation** stagnent. Les primes sont demeurées inchangées

■ Soins et perte de revenus

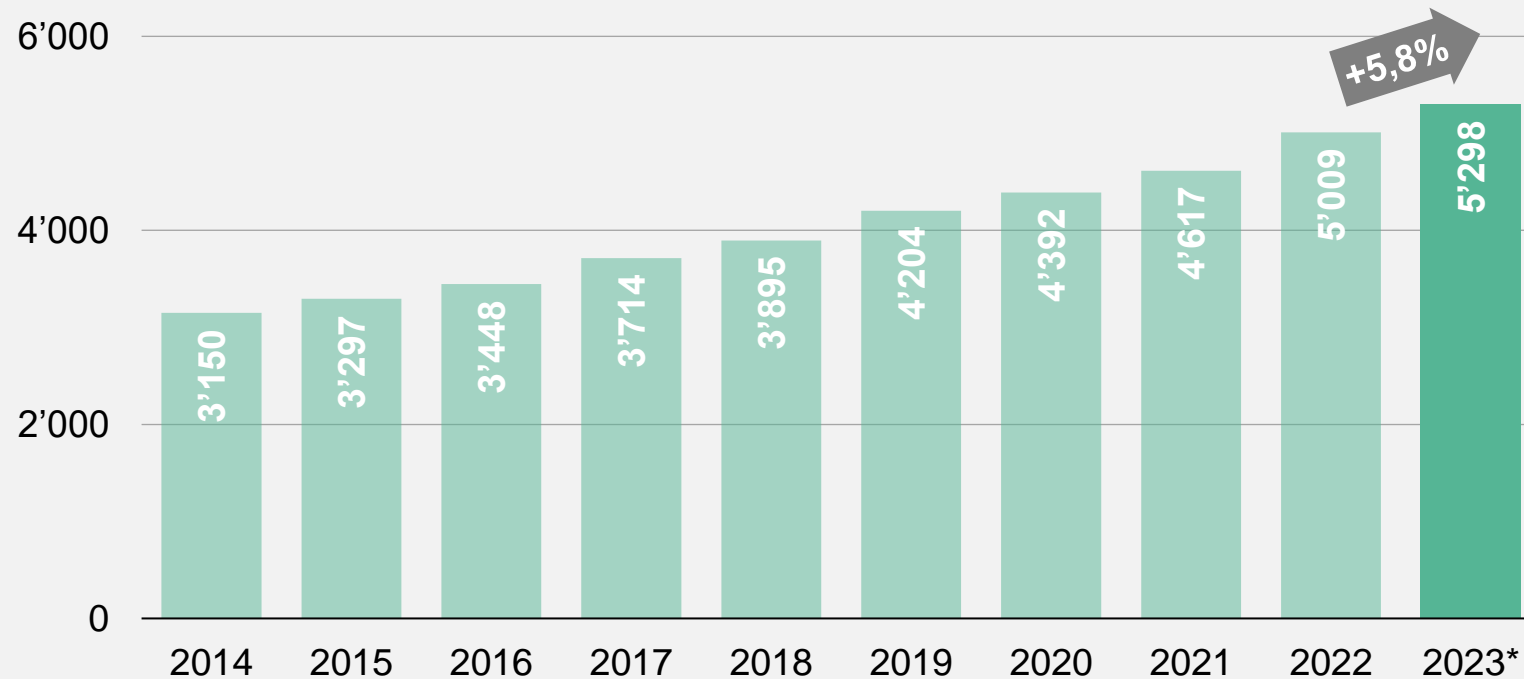
■ Produits ambulatoires

■ Produits stationnaires

En assurances indemnités journalières en cas de maladie, les primes adaptées aux risques entraînent une nette augmentation du volume des primes

Assurances collectives d'indemnités journalières selon la LCA (LAMal) (en mio. de CHF)

Ø de la croissance annuelle du volume des primes entre 2014 et 2023 : **+6,0%**



- L'augmentation du volume des primes s'explique en premier lieu par l'élévation de la masse salariale
- Par ailleurs, le bond des prestations servies, essentiellement au titre de maladies psychiques, contribue aussi au relèvement des primes

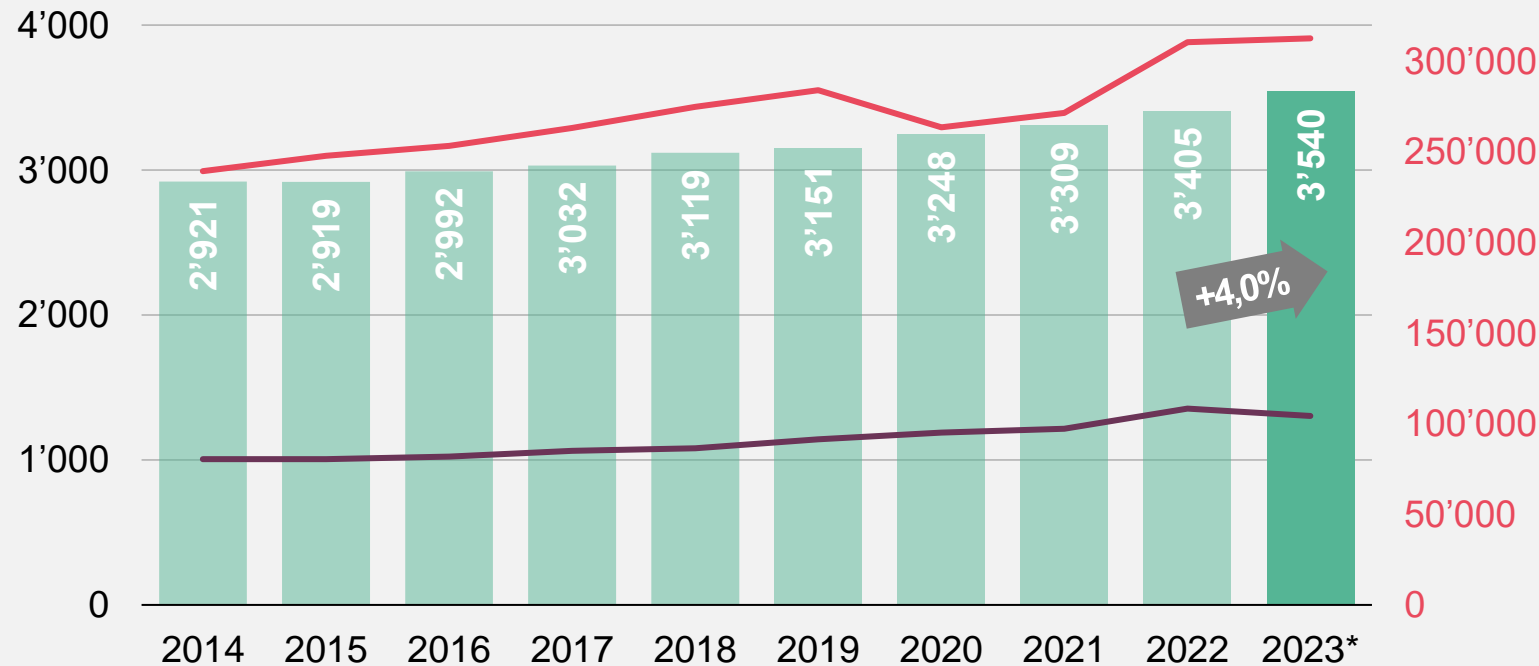
Source : FINMA

* Extrapolation de l'ASA pour 2023 reposant sur 89% de parts de marché

Avec +4,0 pour cent, les assurances-accidents enregistrent aussi une nette progression de leur volume des primes

Assurance-accidents (en mio. de CHF)
Ø de la croissance annuelle du volume des primes entre 2014 et 2023 : **2,2%**

Accidents **professionnels** et **non professionnels enregistrés** par les assureurs privés



Raisons de cette nette augmentation :

- croissance de la masse salariale,
- adaptation des primes du fait du bond des prestations servies (surtout pour des **accidents non professionnels**) et du renchérissement

Source : FINMA ; SSAA

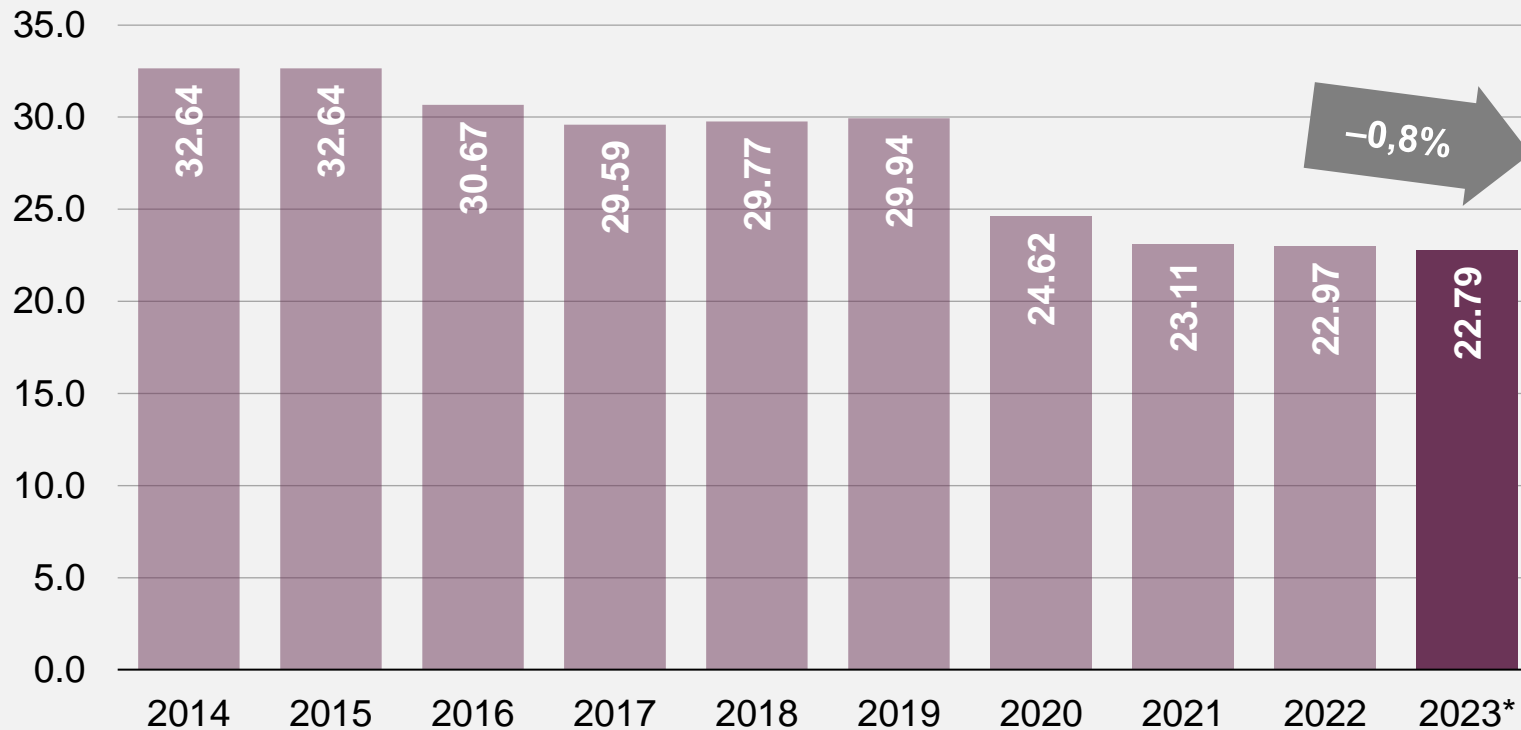
*Extrapolation de l'ASA pour 2023 reposant sur 84% de parts de marché ; les chiffres des accidents relèvent d'une extrapolation reposant sur les trois premiers trimestres de 2023

ASA | SVV Conférence de presse annuelle de l'ASA | 6 février 2024

Les assurances-vie affichent un léger recul du volume des primes au cours des 10 dernières années – Poursuite de cette tendance en 2023

Assurance-vie (en mrds de CHF)

Ø de la croissance annuelle du volume des primes entre 2014 et 2023 : **-3,9%**



→ L'évolution des primes entre 2014 – 2023 est marquée par la sortie d'AXA de l'assurance complète fin 2018

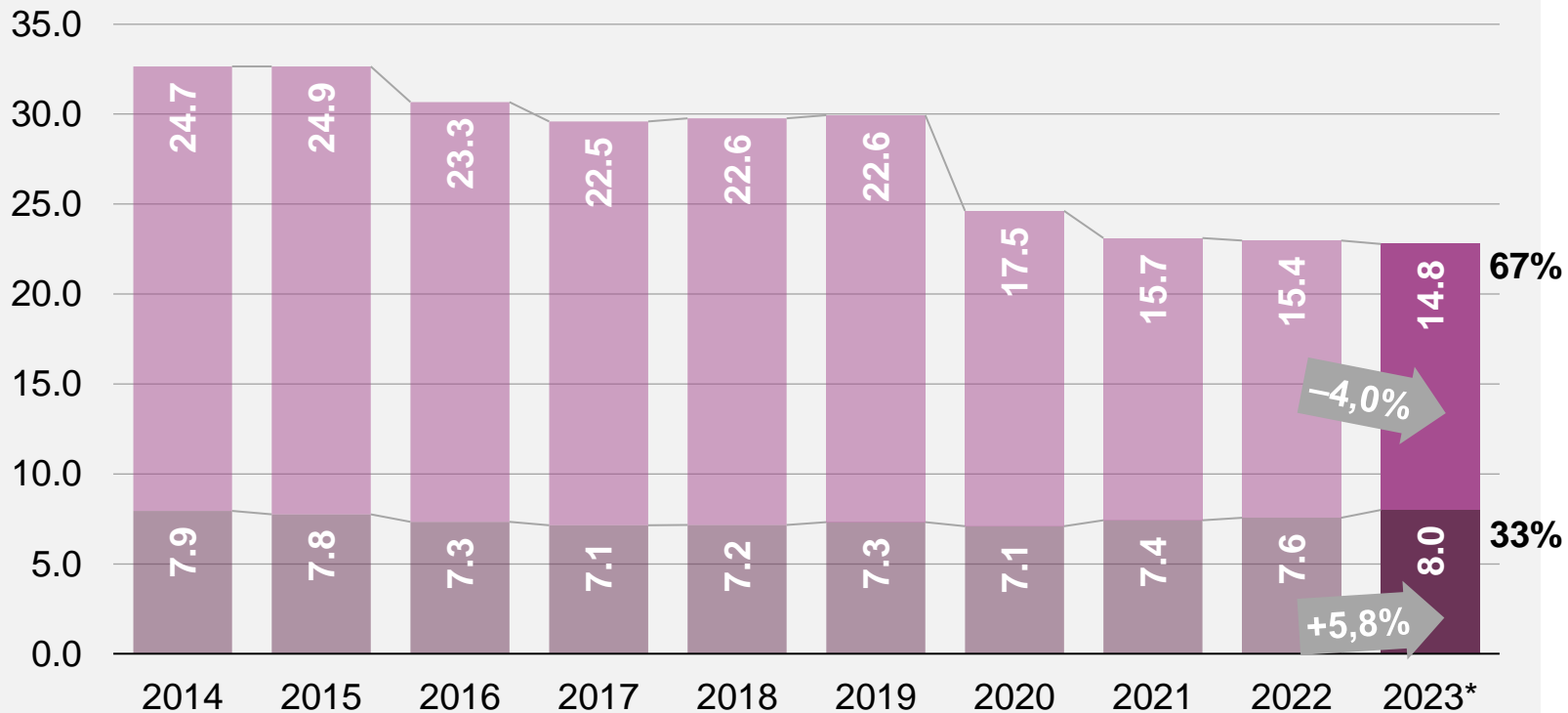
Source : FINMA

* Extrapolation de l'ASA pour 2023 reposant sur 99% de parts de marché

La croissance en vie individuelle et le recul en vie collective se poursuivent

Assurance-vie (en mrds de CHF)

Ø de la croissance annuelle du volume des primes entre 2014 et 2023 : **-3,9%**



- Le recul des **affaires en vie collective** (-4,9%) s'explique par l'affirmation de la tendance à l'autonomie partielle
- Les **affaires en vie individuelle** retrouvent leur niveau d'avant 2015 grâce à la forte croissance enregistrée en 2023

■ Vie collective
■ Vie individuelle

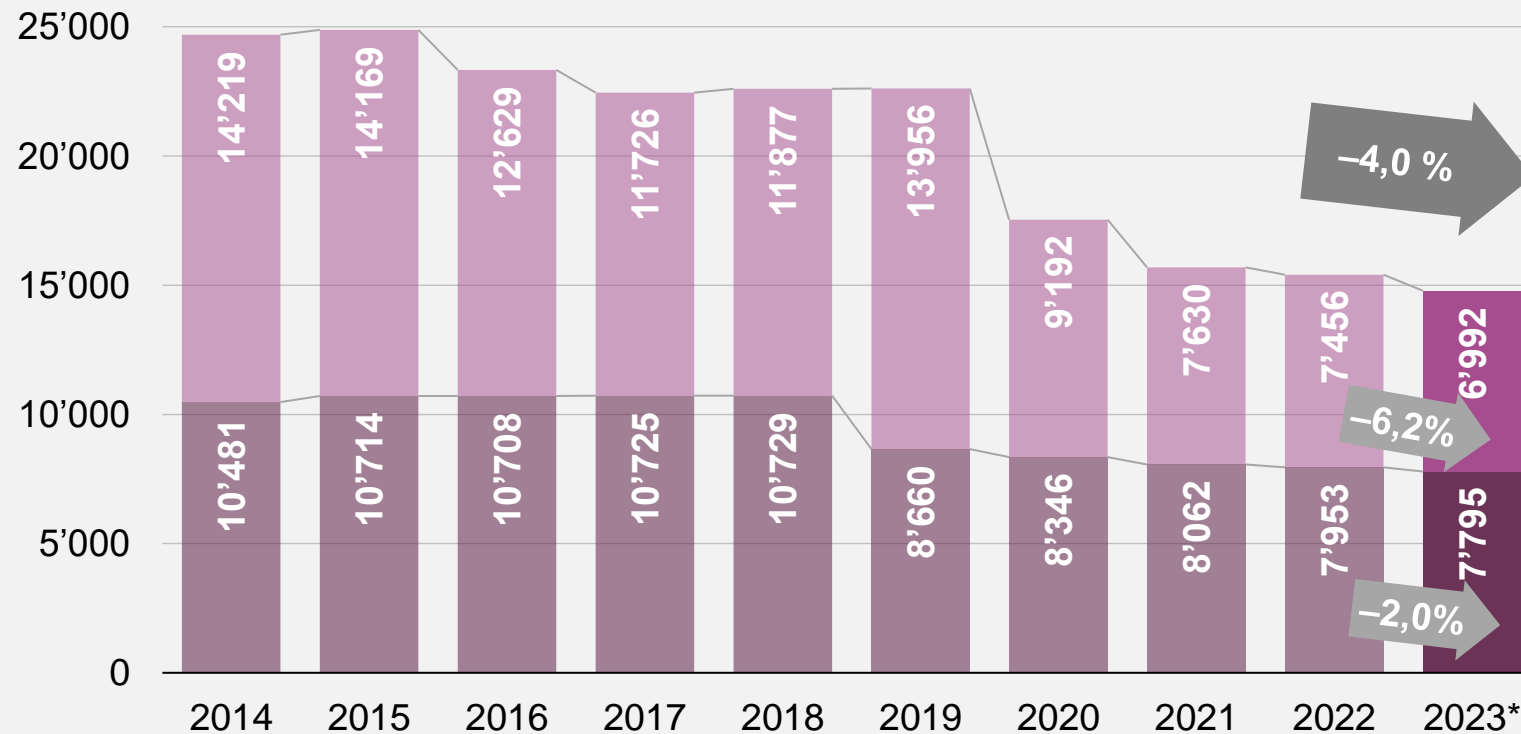
Source : FINMA

* Extrapolation de l'ASA pour 2023 pour la vie individuelle reposant sur 99% de parts de marché ; pour la vie collective, reposant sur 98% de parts de marché

Poursuite de la tendance à l'autonomie partielle – en 2023, le recul est surtout dû aux primes uniques plus faibles

Affaires vie collective (en mio. de CHF)

∅ de la croissance annuelle du volume des primes entre 2014 et 2023 : **-5,5%**



- Les **primes périodiques** s'inscrivent en recul depuis plusieurs années et suivent la tendance vers l'autonomie partielle
- À l'inverse, l'évolution des **primes uniques** est essentiellement le reflet des tendances sur le marché du travail

■ Primes uniques
■ Primes périodiques

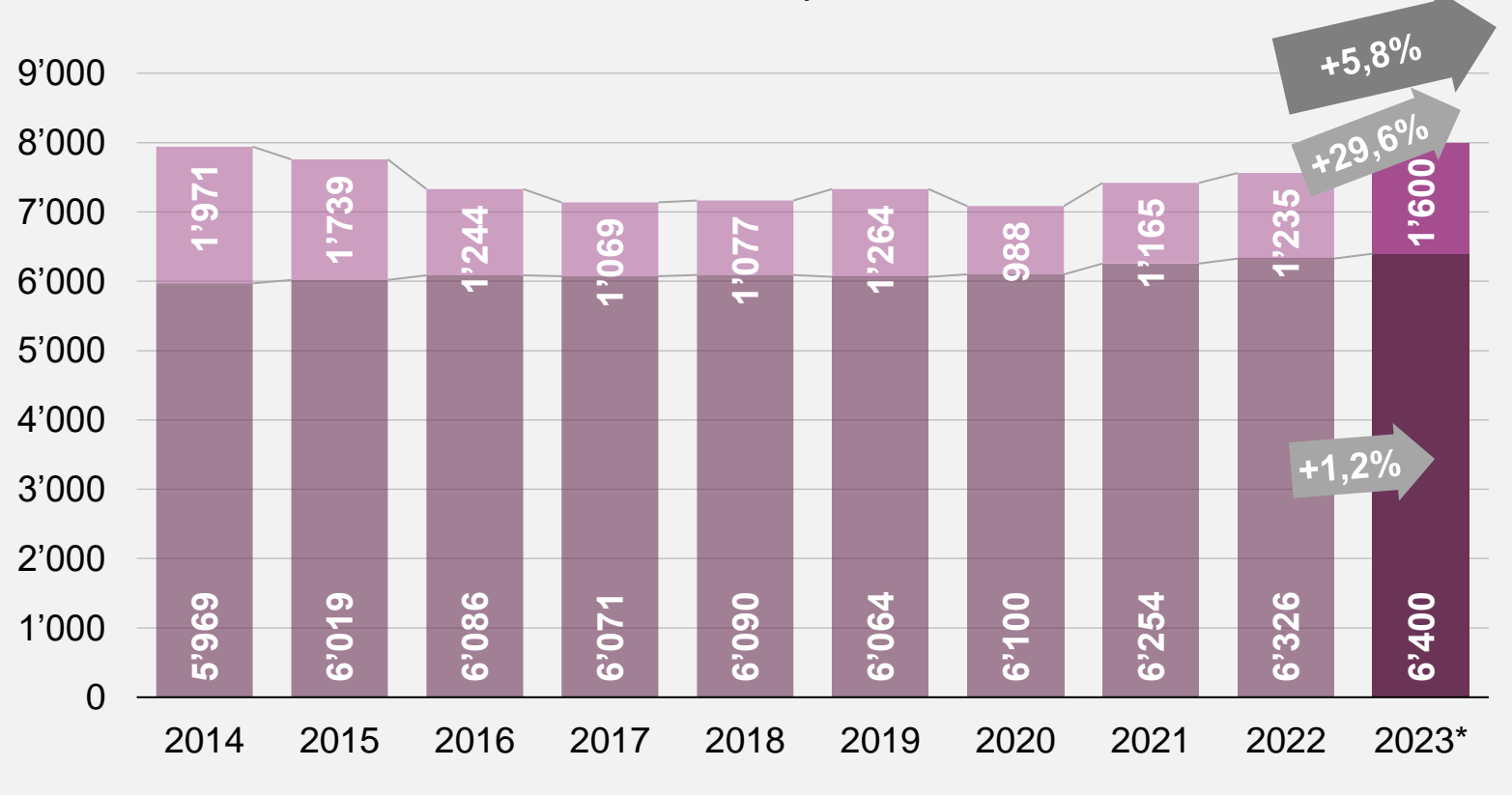
Source : FINMA

* Extrapolation de l'ASA pour 2023 reposant sur 100% de parts de marché

La croissance du volume des primes en affaires vie individuelle découle essentiellement de la hausse des primes uniques

Affaires vie individuelle (en mio. de CHF)

Ø de la croissance annuelle du volume des primes entre 2014 et 2023 : **0,1%**



- Nette croissance de près de 30 pour cent des **primes uniques**, essentiellement générée par les affaires de capitalisation
- La croissance stable des **primes périodiques** se poursuit en 2023

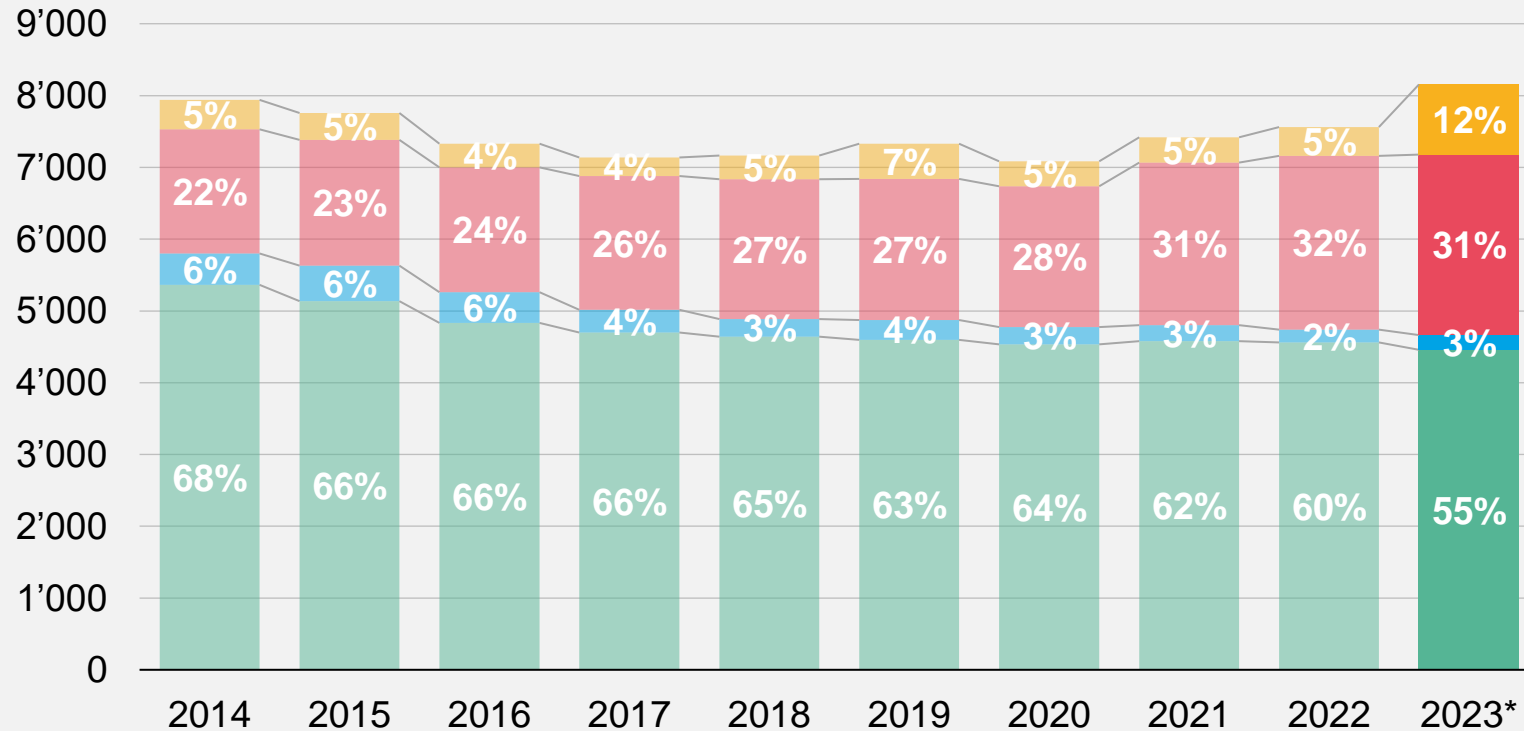
Source : FINMA

* Extrapolation de l'ASA pour 2023 reposant sur 98% de parts de marché

Nette augmentation du volume des assurances-vie individuelle liées à des fonds et des affaires de capitalisation

Affaires vie individuelle

Répartition en pour cent selon les offres



→ La croissance des **assurances vie individuelle liées à des fonds** se poursuit

→ Augmentation supérieure à la moyenne des **affaires de capitalisation** en 2023

- Affaires de capitalisation
- Assurances vie individuelle liées à des fonds
- Assurance de rentes en vie individuelle
- Assurance de capital en vie individuelle

Source : FINMA

* Extrapolation de l'ASA pour 2023 reposant sur 98% de parts de marché



ASA | SVV

Schweizerischer Versicherungsverband – Association Suisse d'Assurances – Associazione Svizzera d'Assicurazioni – Swiss Insurance Association
Conrad-Ferdinand-Meyer-Strasse 14 – CH-8002 Zürich – Tel.+41 44 208 28 28 – info@svv.ch – svv.ch