



Chiffres et faits 2018


du secteur de l'assurance privée

Chère lectrice, cher lecteur,

Dans la présente brochure, vous trouverez les principales données concernant le secteur suisse de l'assurance privée. La plupart des informations ont été fournies par l'Autorité fédérale de surveillance des marchés financiers Finma.

D'autres informations, détails et graphiques sur l'importance du secteur suisse de l'assurance sont disponibles sur notre site web sous www.svv.ch

Association Suisse d'Assurances ASA



Le marché suisse de l'assurance	6
Assurance privée suisse	8
Performance économique de l'assurance	11
Affaires vie et dommages en Suisse	14
Affaires vie en Suisse	16
Affaires de dommages en Suisse	21
Affaires de réassurance	27
Réassurance	30
Indications du bilan et chiffres-clés	33

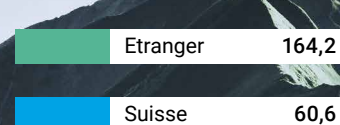
Le marché suisse des assurances

Compagnies d'assurances en Suisse au 31 décembre	2014	2015	2016
Nombre d'assurances sur la vie	21	20	19
Nombre d'assurances dommages	127	122	120
Nombre de réassurances	29	30	30
Nombre de captives	33	29	25
Total	210	201	194
dont sociétés domiciliées en Suisse	159	152	145
dont succursales d'assureurs étrangers	51	49	49

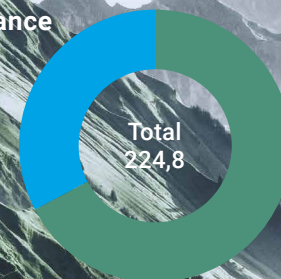
Sociétés membres de l'ASA en septembre 2017	2017
Nombre d'assurances sur la vie	19
Nombre d'assurances dommages	45
Nombre de réassurances	13
Total	77
Part des primes encaissées par les membres de l'ASA en 2014 *	91,1 %
dont en assurance-vie	100 %
dont en assurance dommages	84,5 %
dont en réassurance	88,8 %

* 100 % = toutes les sociétés soumises à la surveillance de la Finma

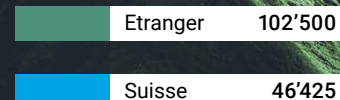
Volume des primes de l'assurance privée suisse en 2016



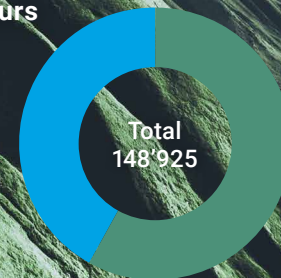
En milliards de francs suisses



Collaboratrices et collaborateurs de l'assurance privée suisse



En milliards de francs suisses



Assurance privée suisse

Statistique sur l'effectif du personnel au 31 décembre	2014	2015	2016
Nombre total d'employés dans le monde	117'068	115'515	148'925
En Suisse	47'832	47'515	46'425
A l'étranger	69'236	68'000	102'500
Ventilation du personnel en Suisse			
Femmes	19'416	19'558	18'113
Hommes	28'416	27'957	25'056
A plein temps			
A plein temps	38'154	37'120	37'094
A temps partiel	9678	10'395	9331
Service interne			
Conseillers clientèle	11'391	11'374	13'832
Femmes en formation			
Femmes en formation	1045	1026	1022
Hommes en formation			
Hommes en formation	888	832	991
Total des personnes en formation	1933	1858	2013

Source : ASA

Volume des primes dans le monde entier en 2016	Suisse	Etranger	Total
Vie	30,7	43,2	73,8
Non-vie	27,1	68,5	95,6
Total assurance directe en milliards de francs	57,7	111,7	169,4
Réassurance *	2,9	52,5	55,4
Total en milliards de francs	60,6	164,2	224,8
Parts en pour-cent	27 %	73 %	100 %

* Evaluation de l'Association Suisse d'Assurances

Source : Finma

Volume des primes en 2016 des plus grands assureurs privés mondiaux avec siège (principal) en Suisse, en milliards de francs (primes brutes)

Assureurs directs	Suisse	Total
Zurich Insurance Group	4,5	67,3
Chubb	0,1	34,7
Swiss Life	9,9	17,4
AXA Winterthur	11,3	11,3
Bâloise	4,3	8,9
Helvetia	5,3	8,4
Allianz Suisse	3,6	3,6
La Mobilière	3,6	3,6
Generali Suisse	2,1	2,1
Groupe Helsana (LCA+LAA)	1,8	1,8
Réassureurs		
	Suisse	Total
Swiss Re	1,0	36,2
Chubb	0,1	0,9
New Reinsurance Company Ltd	0,4	4,0
Catlin Re	0,3	3,6

Source : Rapports annuels 2016, Finma

Création de valeur du secteur de l'assurance suisse

Performance économique de l'assurance

Valeur ajoutée brute directe de la branche	2014	2015	2016
Assurance-vie	3,3	3,0	nc
Assurance de dommages	9,1	9,5	nc
Réassurance	7,4	8,2	nc
Valeur ajoutée brute de l'assurance privée en milliards de francs	19,8	20,7	nc
Services complémentaires à l'assurance (par ex. courtiers)	2,7	2,9	nc
Assurances sociales	5,3	6,1	nc
Valeur ajoutée brute de la branche de l'assurance en milliards de francs	27,8	29,6	29,5
Part de la valeur ajoutée brute totale en Suisse	4,4 %	4,7 %	4,6 %

Effets fiscaux de l'assurance

Impôts directs en milliards de francs	2014	2015	2016
Impôts sur les entreprises et impôts sur le revenu des collaborateurs	3,8	3,8	3,4

Ne sont pas compris la TVA, les impôts anticipés et les droits de timbre fédéral.
Source : BAK Economics / Polynomics



Un pilier porteur de l'économie nationale

Employeurs importants et contribuables de poids, les assureurs privés comptent aussi parmi les plus gros investisseurs en Suisse comme à l'étranger. Ils couvrent les risques financiers des entreprises et des particuliers jouant ainsi un rôle capital et moteur au sein de l'économie suisse.

En conséquence, de bonnes conditions d'exercice ne sont pas importantes seulement pour les assurances, mais aussi pour la population et les entreprises ainsi que pour la force d'innovation dans notre pays. Telle est la raison de l'engagement de l'ASA.

Affaires vie et dommages en Suisse

Primes comptabilisées	2014	2015	2016
Assurance-vie	32'640	32'640	30'667
Assurance-maladie * (sans assurance de base obligatoire)	9616	9853	10'216
Assurances véhicules automobiles	5860	5925	5989
Assurance incendie et assurance dommages	4028	4018	4027
Assurance-accidents *	2921	2919	2992
Assurances responsabilité civile privée et responsabilité civile professionnelle	1934	2006	1983
Assurances crédit, caution et assistance voyages; pertes pécuniaires	906	859	918
Assurances bateau, aéronef et transport	413	393	364
Assurance protection juridique	527	549	585
Total en millions de francs	58'845	59'162	57'740

* Caisses-maladies et assureurs-maladie compris
Source : Finma

Palements pour cas d'assurance	2014	2015	2016
Assurance-vie	27'676	27'446	28'602
Assurance-maladie * (hors assurance de base obligatoire)	7244	7495	7841
Assurances véhicules automobiles	3534	3541	3514
Assurance incendie et assurance dommages	2065	2388	1949
Assurance-accidents *	2003	2041	2076
Assurances responsabilité civile privée et responsabilité civile professionnelle	946	1068	992
Assurances crédit, caution et assistance voyages; pertes pécuniaires	469	471	588
Assurances bateau, aéronef et transport	213	193	170
Assurance protection juridique	255	265	282
Total en millions de francs	44'405	44'907	46'014

* Caisses-maladies et assureurs-maladie compris
Source : Finma

Affaires vie en Suisse

Primes comptabilisées

Total	2014	2015	2016
Assurance vie collective	24'700	24'882	23'337
Assurance vie individuelle classique	5802	5632	5263
Assurance-vie liée à des fonds	1729	1754	1739
Autres	409	373	328
Total en millions de francs	32'640	32'640	30'667

Assurance vie collective	2014	2015	2016	dont primes uniques
Prévoyance professionnelle	24'665	24'833	23'282	12'623
Autres assurances vie collective	35	49	56	6
Total en millions de francs	24'700	24'882	23'337	12'629

Assurance vie individuelle classique	2014	2015	2016	dont primes uniques
Capital	4911	4690	4385	399
Rentes	439	497	428	286
Incapacité de gain et invalidité	401	442	447	1
Autres assurances vie individuelle	51	3	3	0
Total en millions de francs	5802	5632	5263	685

Source : Finma

Assurance-vie liée à des fonds	2014	2015	2016	dont primes uniques
Assurance de capital liée à des fonds de placement	1543	1497	1625	189
Assurance de rentes liée à des fonds de placement	14	13	12	0
Assurance de capital liée à d'autres valeurs de référence	172	244	102	42
Assurance de rentes liée à d'autres valeurs de référence	0	0	0	0
Total en millions de francs	1729	1754	1739	221

Paiements pour cas d'assurance

Total	2014	2015	2016
Assurance vie collective	19'178	19'388	20'888
Assurance vie individuelle classique	6934	6636	6437
Assurance-vie liée à des fonds	1437	1294	1135
Autres	127	128	143
Total en millions de francs	27'676	27'446	28'602

Source : Finma

Assurance vie collective	2014	2015	2016
Prévoyance professionnelle	19'177	19'324	20'863
Autres assurances vie collective	2	64	25
Total en millions de francs	19'178	19'388	20'888

Assurance vie individuelle classique	2014	2015	2016
Capital	5134	4885	4760
Rentes	1540	1542	1476
Incapacité de gain et invalidité	218	209	199
Autres assurances vie individuelle	41	1	1
Total en millions de francs	6934	6636	6437

Assurance-vie liée à des fonds	2014	2015	2016
Assurance de capital liée à des fonds de placement	1282	1214	1043
Assurance de rentes liée à des fonds de placement	23	22	21
Assurance de capital liée à d'autres valeurs de référence	128	58	72
Assurance de rentes liée à d'autres valeurs de référence	5	0	0
Total en millions de francs	1437	1294	1135

Source : Finma

Autres chiffres-clés

Sommes et rentes assurées	2014	2015	2016
Prévoyance professionnelle	967'401	1'035'920	1'090'863
Autres assurances vie collective	11'106	18'160	21'806
Assurance vie individuelle – Capital	187'049	187'582	186'292
Assurance vie individuelle – Rentes	18'933	18'997	18'465
Autres assurances vie individuelle	12'637	13'141	13'208
Assurance-vie liée à des fonds	46'195	43'937	43'906
Autres	724	755	754
Total en millions de francs	1'244'045	1'318'490	1'375'295

Nombre d'assurés (polices)	2014	2015	2016
Prévoyance professionnelle	2'318'076	2'365'341	2'409'585
Autres assurances vie collective	82'366	102'069	111'459
Assurance vie individuelle – Capital	2'382'576	2'430'440	2'409'962
Assurance vie individuelle – Rentes	993'725	1'189'001	1'200'575
Autres assurances vie individuelle	104'632	102'063	103'476
Assurance-vie liée à des fonds	731'802	730'121	747'958
Autres	23'486	25'920	27'228
Total	6'636'663	6'944'955	7'010'243

Source : Finma

Réserves mathématiques	2014	2015	2016
Prévoyance professionnelle	147'323	154'938	159'011
Autres assurances vie collective	126	75	73
Assurance vie individuelle – Capital	50'899	50'950	50'813
Assurance vie individuelle – Rentes	17'795	17'539	16'867
Autres assurances vie individuelle	3395	2788	2613
Assurance-vie liée à des fonds	16'687	16'361	16'702
Autres	2228	2442	2597
Total en millions de francs	238'453	245'093	248'676

Parts d'excédents distribuées

Réserves mathématiques	2014	2015	2016
Prévoyance professionnelle	384	375	202
Autres assurances vie collective	1	1	1
Assurance-vie individuelle – Capital	2391	2249	2107
Assurance-vie individuelle – Rente	65	58	50
Autres assurances-vie individuelles	111	108	1050
Assurances-vie liées à des participations	1	1	0
Autres	0	0	0
Total en millions de francs	2952	2791	2465

Source : Finma

Affaires de dommages en Suisse

Primes comptabilisées

Total	2014	2015	2016
Assurance-accidents *	2921	2919	2992
Assurance-maladie * (sans assurance de base obligatoire)	9'616	9'853	10'216
Assurance RC et de véhicules automobiles	8207	8325	8335
Assurance incendie et assurance dommages	4028	4018	4027
Autres	1434	1408	1503
Total en millions de francs	26'206	26'522	27'073

Assurance-accidents *	2014	2015	2016
Assurance individuelle contre les accidents	316	316	315
Assurance obligatoire contre les accidents professionnels (LAA)	364	369	378
Assurance obligatoire contre les accidents non professionnels (LAA)	1452	1464	1498
Assurance facultative (LAA)	29	28	28
Assurance complémentaire (LAA)	368	369	370
Assurance-accidents des occupants	167	163	162
Autres assurances collectives contre les accidents	225	210	240
Total en millions de francs	2921	2919	2992

* Caisses-maladies et assureurs-maladie compris

Source : Finma

Assurance-maladie *	2014	2015	2016
Assurance-maladie individuelle facultative	6466	6556	6768
Assurance-maladie collective	3150	3297	3448
Total en millions de francs	9616	9853	10'216

Assurance RC et assurances véhicules automobiles	2014	2015	2016
Assurance RC véhicules automobiles	2760	2738	2724
Autres assurances véhicules automobiles	3100	3188	3265
Total assurances véhicules automobiles	5860	5925	5989
Assurances bateau, aéronef et transport	413	393	364
Assurances RC privée et RC professionnelle	1934	2006	1983
Total en millions de francs	8207	8325	8335

* Caisses-maladies et assureurs-maladie compris
Source : Finma

Assurances incendie et assurances dommages	2014	2015	2016
Assurance incendie	1033	1059	1030
Assurance événements naturels	481	496	536
Autres dommages aux biens	2514	2462	2461
Total en millions de francs	4028	4018	4027

Autres assurances	2014	2015	2016
Assurance protection juridique	527	549	585
Assurance crédit	185	176	162
Assurance caution	119	127	144
Assistance voyages	219	209	233
Pertes pécuniaires diverses	384	347	379
Total en millions de francs	1434	1408	1503

Source : Finma

Paiements pour cas d'assurance

Total	2014	2015	2016
Assurance-accidents *	2003	2041	2076
Assurance-maladie * (sans assurance de base obligatoire)	7244	7495	7841
Assurance RC et véhicules automobiles	4693	4802	4676
Assurance incendie et assurance dommages	2065	2388	1949
Autres	724	737	870
Total en millions de francs	16'729	17'462	17'411

Assurance-accidents *	2014	2015	2016
Assurance individuelle en cas d'accidents	128	153	122
Assurance obligatoire en cas d'accidents professionnels (LAA)	309	322	329
Assurance obligatoire en cas d'accidents non professionnels (LAA)	1184	1212	1236
Assurance facultative (LAA)	26	25	25
Assurance complémentaire (LAA)	228	210	229
Assurance accidents des occupants	15	13	15
Autres assurances collectives en cas d'accidents	113	106	119
Total en millions de francs	2003	2041	2076

* Caisses-maladies et assureurs-maladie compris
Source : Finma

Assurance-maladie *	2014	2015	2016
Assurance-maladie individuelle facultative	4408	4550	4791
Assurance-maladie collective	2836	2945	3049
Total en millions de francs	7244	7495	7841

Assurance RC et assurances véhicules automobiles	2014	2015	2016
Assurance RC véhicules automobiles	1462	1460	1405
Autres assurances véhicules automobiles	2072	2081	2109
Total assurances véhicules automobiles	3534	3541	3514
Assurances bateau, aéronef et transport	213	193	170
Assurances RC privée et RC professionnelle	946	1068	992
Total en millions de francs	4493	4802	4676

* Caisses-maladies et assureurs-maladie compris
Source : Finma

Assurances incendie et assurances dommages	2014	2015	2016
Assurance incendie	559	883	466
Assurance événements naturels	134	129	119
Autres dommages aux biens	1372	1376	1364
Total en millions de francs	2065	2388	1949

Autres assurances	2014	2015	2016
Assurance protection juridique	255	265	282
Assurance crédit	76	74	171
Assurance caution	25	37	38
Assistance voyages	166	168	182
Pertes pécuniaires diverses	202	192	196
Total en millions de francs	724	737	870

Source : Finma

Affaires de réassurance

Primes comptabilisées

Ensemble des affaires de réassurance	2014	2015	2016
Affaires vie	1496	1279	2165
Affaires dommages	20'062	18'757	16'450
Total en millions de francs	21'558	20'036	18'615

Paiements pour cas d'assurance

Ensemble des affaires de réassurance	2014	2015	2016
Affaires vie	1107	1267	1477
Affaires dommages	11'422	10'974	10'367
Total en millions de francs	12'529	12'241	11'844

Source : Finma



L'ASA

L'ASA est l'organisation faitière du secteur de l'assurance privée. Près de 80 petites et grandes compagnies d'assurance directe et de réassurance à envergures nationale et internationale employant quelque 46 000 collaborateurs en Suisse lui sont affiliées. Elles génèrent plus de 90% des primes encaissées par les assureurs privés sur le marché suisse.

Réassurance

Primes comptabilisées

Total	2014	2015	2016
Affaires vie	7020	7892	11'447
Affaires dommages	32'141	32'761	39'635
Total en millions de francs	39'161	40'653	51'082
Part rétrocédée	6613	6565	6253
Total net en millions de francs	32'548	34'088	44'830

Affaires vie	2014	2015	2016
Assurance vie individuelle (capital)	5169	6027	6545
Assurance vie individuelle (rentes)	586	702	741
Assurance vie collective	1265	1164	4161
Total en millions de francs	7020	7892	11'447

Source : Finma

Affaires dommages	2014	2015	2016
Assurance-accidents	915	994	1'849
Assurance-maladie	198	183	345
Assurances véhicules automobiles	6386	6631	8037
Assurances bateau, aéronef et transport	2112	2225	2189
Assurance incendie et assurance dommages	15'109	14'284	15'285
Assurance responsabilité civile privée	4650	5048	7759
Assurance crédit et caution	2696	3248	3698
Autres branches	75	147	472
Total en millions de francs	32'141	32'761	39'635

Paiements pour cas d'assurance

Total	2014	2015	2016
Affaires vie	5638	7684	4815
Affaires dommages	16'006	15'649	16'774
Total en millions de francs	21'644	23'332	21'589
Part rétrocédée	3513	3667	2983
Total net en millions de francs	18'131	19'665	18'607

Source : Finma

Affaires vie	2014	2015	2016
Assurance vie individuelle (capital)	4326	6219	1928
Assurance vie individuelle (rentes)	448	494	728
Assurance vie collective	864	971	2159
Total en millions de francs	5638	7684	4815

Affaires dommages	2014	2015	2016
Assurance-accidents	411	551	540
Assurance-maladie	218	124	166
Assurances véhicules automobiles	3730	3929	3755
Assurances bateau, aéronef et transport	1272	1239	1197
Assurance incendie et assurance dommages	7133	6637	7046
Assurance responsabilité civile privée	2016	1786	2605
Assurance crédit et caution	1093	1219	1437
Autres branches	133	164	28
Total en millions de francs	16'006	15'649	16'774

Source : Finma

Indications du bilan et chiffres-clés

Actifs	2014	2015	2016
Assureurs-vie	337,7	343,3	349,7
dont placements de capitaux	326	331	338,4
Assurance de dommages	166,8	163	167,0
dont placements de capitaux	147,1	146,4	148,6
Réassurance	144,9	148,1	157,8
dont placements de capitaux	87,2	83,5	92,3
Total en milliards de francs	649,4	654,3	674,5
dont placements de capitaux	560,4	560,8	579,3

Fortune liée	2014	2015	2016
Assurance-vie			
Débit	275'041	283'361	290'254
Valeur totale de la couverture	291'513	302'881	310'819
Taux de couverture de la fortune liée	106%	107%	107%
Assurance de dommages			
Débit	52'430	56'669	56'737
Valeur totale de la couverture	68'306	69'513	70'769
Taux de couverture de la fortune liée	130%	123%	125%

Source : Finma

Ratio de solvabilité SST	2014	2015	2016*
Assureurs-vie	149%	149%	160%
Assurance de dommages	191%	193%	228%
Réassurance	217%	200%	217%

* L'augmentation du ratio de solvabilité SST enregistrée en 2016 résulte essentiellement d'une modification de la méthode de calcul

Placements de capitaux 2016	Vie	Dommages	Réassurance	Total
Titres à revenu fixe	184,9	55,1	40,0	280,1
Participations	4,9	34,8	15,1	54,8
Biens immobiliers, biens-fonds	40,1	7,2	0,1	47,4
Hypothèques	31,4	4,5	0,8	36,7
Prêts et créances inscrites au livre de la dette publique	10,0	6,4	2,4	18,9
Actions (incl. propres actions/obligations)	10,1	7,1	1,4	18,6
Placements collectifs de capitaux	16,4	9,7	18,6	44,6
Placements alternatifs et dérivés	9,1	4,5	3,0	16,7
Autres placements de capitaux	5,0	9,2	3,7	17,9
Liquidités, dépôts à terme, autres placements monétaires	6,7	10,0	7,2	23,9
Assurances-vie liées à des participations	19,6	0,0	-	19,6
Total placements de capitaux en milliards de francs	338,4	148,6	92,3	579,3
Créances et actifs	11,3	18,4	65,5	95,2
Total actifs en milliards de francs	349,7	167,0	157,8	674,5

Source : Finma

Concept et rédaction : Alex Schönenberger, Kim Dietschweiler
 Concept graphique : Klar für Marken GmbH Zürich
 Impression : Druckerei Robert Hürlimann AG
 Distribution : Blinden- und Behindertenzentrum Bern
 Adresse de commande : www.svv.ch

Editeur :
 Association Suisse d'Assurances ASA
 Conrad-Ferdinand-Meyer-Strasse 14, Case postale
 CH-8022 Zurich

info@svv.ch, www.svv.ch

Différences d'arrondi possibles pour tous les chiffres.

© 2018 Association Suisse d'Assurances ASA
 Etat au 1^{er} janvier 2018. Imprimé en Suisse

ASA | SVV

Association Suisse d'Assurances ASA

Conrad-Ferdinand-Meyer-Strasse 14

Case postale

CH-8022 Zurich

Tél.+41 44 208 28 28

info@svv.ch

svv.ch