

Fatti e cifre 2017

del settore assicurativo privato

ASA | SVV

Schweizerischer Versicherungsverband
Association Suisse d'Assurances
Associazione Svizzera d'Assicurazioni
Swiss Insurance Association

Cari lettori

Il presente opuscolo «Fatti e cifre» presenta i dati più importanti dell'assicurazione privata svizzera. La maggior parte delle cifre provengono dall'Autorità federale di vigilanza sui mercati finanziari (Finma), che sorveglia gli assicuratori privati svizzeri. Le fonti dei dati sono indicate.

Sul nostro sito sotto www.svv.ch/chiffres trovate ulteriori cifre e grafici relativi al settore assicurativo svizzero. La pagina internet offre inoltre un'ampia offerta attuale di informazioni rilevanti per le assicurazioni in lingua tedesca, francese, italiana e inglese. Trovate anche un gran numero di pubblicazioni su diversi temi riguardanti il ramo assicurativo.

La vostra Associazione Svizzera d'Assicurazioni ASA

Concetto e redazione: Alex Schönenberger, Claudia Puppato

Realizzazione grafica: Basis Communication GmbH, Zurigo

Stampa: gdz AG, Zurigo

Distribuzione: Blinden- und Behindertenzentrum, Berna

Indirizzo per ordinazioni: www.svv.ch

Editore:

Associazione Svizzera d'Assicurazioni ASA

Conrad-Ferdinand-Meyer-Strasse 14

Casella postale

CH-8022 Zurigo

Tel. +41 44 208 28 28

Fax +41 44 208 28 00

info@svv.ch

www.svv.ch

Possibili differenze di arrotondamento per tutte le cifre.

© 2017 Associazione Svizzera d'Assicurazioni ASA

Stato 1° gennaio 2017

Stampato in Svizzera

- 6 **Mercato assicurativo Svizzera**
- 8 **Assicurazione privata svizzera**
- 11 **Prestazione economica dell'assicurazione**
- 12 **Attività vita e danni Svizzera**
- 14 **Attività assicurazione vita Svizzera**
- 19 **Attività assicurazione danni Svizzera**
- 25 **Attività di riassicurazione**
- 26 **Riassicurazione**
- 29 **Dati del bilancio e cifre salienti**

Mercato assicurativo Svizzera



Compagnie assicurative in Svizzera			
Al 31 dicembre	2013	2014	2015
Numero assicurazioni vita	23	21	20
Numero assicurazioni danni	124	127	122
Numero riassicurazioni	28	29	30
Numero captive	34	33	29
Totale	209	210	201
di cui aziende con sede in Svizzera	161	159	152
di cui filiali di assicuratori esteri	48	51	49

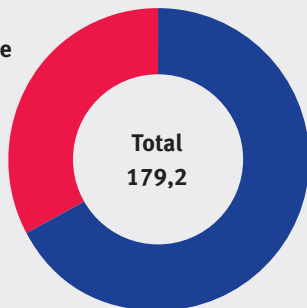
Società affiliate ASA Ad autunno 2016	2016
Numero assicurazioni vita	20
Numero assicurazioni danni	46
Numero riassicurazioni	11
Totale	77
Parte dei premi delle società affiliate ASA nel 2015*	90,6%
di cui nell'assicurazione vita	99,9%
di cui nell'assicurazione danni	84,2%
di cui nella riassicurazione	87,2%

*100 % = tutte le società sorvegliate dalla Finma



Volume dei premi dell'assicurazione privata svizzera 2015

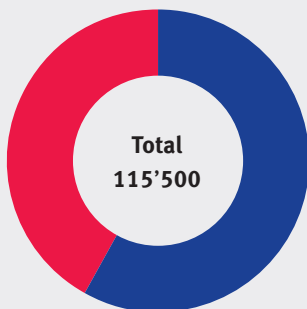
In miliardi di CHF

	Estero	117,8
	Svizzera	61,4



Collaboratrici e collaboratori dell'assicurazione privata svizzera

	Estero	68'000
	Svizzera	47'500



Assicurazione privata svizzera

Statistica sul personale			
Al 1° gennaio del relativo anno	2014	2015	2016
Totale collaboratori	122'424	117'068	115'500
In Svizzera	48'400	47'832	47'500
All'estero	74'024	69'236	68'000
Suddivisione dei collaboratori in Svizzera			
Donne	20'059	19'416	19'950
Uomini	28'341	28'416	27'550
Lavoratori a tempo pieno	38'271	38'154	36'860
Lavoratori a tempo parziale	10'129	9'678	10'640
Servizio interno	37'719	36'441	36'575
Consulenti clienti	10'681	11'391	10'925
Donne in formazione	1'066	1'045	1'048
Uomini in formazione	956	888	845
Totale persone in formazione	2'022	1'933	1'893

Fonte: Associazione Svizzera d'Assicurazioni

Volume dei premi in tutto il mondo 2015	Svizzera	Eestero	Totale
Vita	32,6	38,2	70,8
Non vita	26,5	36,2	62,7
Totale assicurazione diretta in miliardi CHF	59,2	74,4	133,6
Riassicurazione*	2,2	43,4	45,6
Totale in miliardi CHF	61,4	117,8	179,2
Quota percentuale	34,3%	65,7%	100%

*Stima dell'Associazione Svizzera d'Assicurazioni
Fonte: Autorità federale di vigilanza sui mercati finanziari (Finma)

Volume mondiale dei premi dei 10 maggiori assicuratori svizzeri nel 2015 in miliardi CHF (premi lordi)	Svizzera	In totale
Zurich	4,5	63,2
Swiss Re	0,8	31,0
Swiss Life	10,5	18,9
AXA Winterthur	11,1	11,1
Bâloise	4,6	8,9
Helvetia	5,0	8,1
Allianz Suisse	3,8	3,8
La Mobiliare	3,5	3,5
Generali Svizzera	2,1	2,1
Catlin Re	0,2	1,8

Fonte: Rapporto annuale 2015

Senza assicurazioni non funziona niente

L'importanza economica del settore assicurativo è enorme. Le assicurazioni forniscono prestazioni in caso di sinistro, che proteggono non soltanto le singole persone o le ditte dal fallimento, ma contribuiscono anche a creare un valore aggiunto più elevato.

Sono importanti contribuenti fiscali, costruiscono appartamenti e concedono prestiti per le ipoteche. Il settore assicurativo offre interessanti posti di lavoro, nonché una formazione e un perfezionamento innovativi.

Prestazione economica dell'assicurazione

Valore aggiunto lordo diretto del settore	2014	2015
Assicurazione vita	3,7	3,5
Assicurazione danni	9,6	9,5
Riassicurazione	6,6	7,7
Valore aggiunto lordo assicurazione privata in miliardi CHF	19,9	20,7
Prestazioni di servizio legate all'assic. (p. es. intermediario)	2,0	2,2
Casse pensioni, SUVA, assicuratori malattia obbligatori	4,7	5,0
Valore aggiunto lordo ramo assicurativo in miliardi CHF	26,6	27,9
Effetto del valore aggiunto in altri settori	6,4	6,5
Totale effetto del valore aggiunto dell'assic. in miliardi CHF	33,0	34,4

Effetti fiscali dell'assicurazione

Imposte settoriali	2014	2015
Effetto diretto	3,8	3,8
Effetti in altri settori	0,7	0,8
Totale imposte del ramo assicurativo in miliardi CHF	4,5	4,6

Non sono comprese: imposte sul valore aggiunto, imposte preventive e tasse di bollo
 Fonte: BAK Basel

Attività vita e danni Svizzera

Premi contabilizzati	2013	2014	2015
Assicurazione vita	32'665	32'640	32'640
Assicurazione malattia* (senza assicurazione base obbligatoria)	9'655	9'616	9'853
Assicurazione veicoli a motore	5'771	5'860	5'925
Assicurazione incendio e cose	4'111	4'028	4'018
Assicurazione infortuni*	2'930	2'921	2'919
Assicurazione responsabilità civile privata e professionale	1'948	1'934	2'006
Assicurazione crediti, cauzioni, assistenza viaggi, perdite finanziarie	853	906	859
Assicurazione marittima, aerea e trasporti	432	413	393
Protezione giuridica	492	527	549
Totale in milioni CHF	58'857	58'845	59'162

*Inclusi assicuratori malattia e casse malati

Fonte: Autorità federale di vigilanza sui mercati finanziari (Finma)

Pagamenti per sinistri	2013	2014	2015
Assicurazione vita	27'616	27'676	27'446
Assicurazione malattia* (senza assicurazione base obbligatoria)	6'975	7'244	7'495
Assicurazione veicoli a motore	3'817	3'534	3'541
Assicurazione incendio e cose	2'004	2'065	2'388
Assicurazione infortuni*	1'965	2'003	2'041
Assicurazione responsabilità civile privata e professionale	819	946	1'068
Assicurazione crediti, cauzioni, assistenza viaggi, perdite finanziarie	437	469	471
Assicurazione marittima, aerea e trasporti	236	213	193
Protezione giuridica	232	255	265
Totale in milioni CHF	44'101	44'405	44'907

*Inclusi assicuratori malattia e casse malati

Fonte: Autorità federale di vigilanza sui mercati finanziari (Finma)

Attività assicurazione vita Svizzera

Premi contabilizzati

Totale	2013	2014	2015
Assicurazione vita collettiva	24'349	24'700	24'882
Assicurazione vita individuale classica	5'491	5'802	5'632
Assicurazione vita legata a quote d'investimento	2'403	1'729	1'754
Altro	423	409	373
Totale in milioni CHF	32'666	32'640	32'640

Assicurazione vita collettiva	2013	2014	2015	Di cui premi unici
Previdenza professionale	24'317	24'665	24'833	14'161
Altra assicurazione vita collettiva	31	35	49	7
Totale in milioni CHF	24'348	24'700	24'882	14'169

Assicurazione vita individuale classica	2013	2014	2015	Di cui premi unici
Capitale	4'503	4'911	4'690	761
Rendite	560	439	497	357
Inabilità al lavoro e invalidità	387	401	442	1
Altra assicurazione vita individuale	41	51	3	0
Totale in milioni CHF	5'491	5'802	5'632	1'118

Fonte: Autorità federale di vigilanza sui mercati finanziari (Finma)

Assicurazione vita legata a quote d'investimento	2013	2014	2015	Di cui premi unici
Assicurazione di capitale legata a fondi	1'571	1'543	1'497	50
Assicurazione di rendita legata a fondi	15	14	13	0
Assicurazione di capitale legata ad altri valori di riferimento	817	172	244	198
Assicurazione di rendita legata ad altri valori di riferimento	0	0	0	0
Totale in milioni CHF	2'403	1'729	1'754	248

Pagamenti per sinistri

Totale	2013	2014	2015
Assicurazione vita collettiva	18'745	19'178	19'388
Assicurazione vita individuale classica	6'964	6'934	6'636
Assicurazione vita legata a quote d'investimento	1'839	1'437	1'294
Altro	68	127	128
Totale in milioni CHF	27'616	27'676	27'446

Fonte: Autorità federale di vigilanza sui mercati finanziari (Finma)

Assicurazione vita collettiva	2013	2014	2015
Previdenza professionale	18'726	19'177	19'324
Altra assicurazione vita collettiva	19	2	64
Totale in milioni CHF	18'745	19'178	19'388

Assicurazione vita individuale classica	2013	2014	2015
Capitale	5'199	5'134	4'885
Rendite	1'530	1'540	1'542
Inabilità al lavoro e invalidità	202	218	209
Altra assicurazione vita individuale	33	41	1
Totale in milioni CHF	6'964	6'934	6'636

Assicurazione vita legata a quote d'investimento	2013	2014	2015
Assicurazione di capitale legata a fondi	1'346	1'282	1'214
Assicurazione di rendita legata a fondi	25	23	22
Assicurazione di capitale legata ad altri valori di riferimento	461	128	58
Assicurazione di rendita legata ad altri valori di riferimento	7	5	0
Totale in milioni CHF	1'839	1'437	1'294

Fonte: Autorità federale di vigilanza sui mercati finanziari (Finma)

Altre cifre salienti

Somme e rendite assicurate	2013	2014	2015
Previdenza professionale	889'963	967'401	1'035'920
Altra assicurazione vita collettiva	10'400	11'106	18'160
Assicurazione vita individuale – Capitale	186'072	187'049	187'582
Assicurazione vita individuale – Rendita	19'259	18'933	18'997
Altra assicurazione vita individuale	11'577	12'637	13'141
Assicurazione vita legata a quote d'investimento	51'964	46'195	43'937
Altro	647	724	755
Totale in milioni CHF	1'169'882	1'244'045	1'318'490

Numero assicurati (polizze)	2013	2014	2015
Previdenza professionale	2'251'749	2'318'076	2'365'341
Altra assicurazione vita collettiva	98'850	82'366	102'069
Assicurazione vita individuale – Capitale	2'387'648	2'382'576	2'430'440
Assicurazione vita individuale – Rendita	984'913	993'725	1'189'001
Altra assicurazione vita individuale	106'187	104'632	102'063
Assicurazione vita legata a quote d'investimento	733'901	731'802	730'121
Altro	20'396	23'486	25'920
Totale in milioni CHF	6'583'644	6'636'663	6'944'955

Fonte: Autorità federale di vigilanza sui mercati finanziari (Finma)

Capitali di copertura	2013	2014	2015
Previdenza professionale	139'858	147'323	154'938
Altra assicurazione vita collettiva	125	126	75
Assicurazione vita individuale – Capitale	50'693	50'899	50'950
Assicurazione vita individuale – Rendita	18'498	17'795	17'539
Altra assicurazione vita individuale	3'557	3'395	2788
Assicurazione vita legata a quote d'investimento	19'610	16'687	16'361
Altro	1'907	2'228	2'442
Totale in milioni CHF	234'248	238'453	245'093

Quote di eccedenze assegnate

	2013	2014	2015
Previdenza professionale	971	770	852
Altre attività svizzere	296	281	243
Totale in milioni CHF	1'267	1'051	1'096

Fonte: Autorità federale di vigilanza sui mercati finanziari (Finma)

Attività assicurazione danni Svizzera

Pagamenti per sinistri

Totale	2013	2014	2015
Assicurazione infortuni*	2'930	2'921	2'919
Assicurazione malattia* (senza assicurazione base obbligatoria)	9'655	9'616	9'853
Assicurazione responsabilità civile e auto	8'153	8'207	8'325
Assicurazione incendio e cose	4'111	4'028	4'018
Altro	1'345	1'434	1'408
Totale in milioni CHF	26'194	26'206	26'522

Assicurazione infortuni*	2013	2014	2015
Assicurazione infortuni individuale	316	316	316
Assicurazione obbligatoria contro gli infortuni professionali (LAINF)	359	364	369
Assicurazione obbligatoria contro gli infortuni non professionali (LAINF)	1'459	1'452	1'464
Assicurazione LAINF facoltativa	30	29	28
Assicurazione complementare LAINF	364	368	369
Assicurazione infortuni passeggeri veicoli a motore	171	167	163
Altre assicurazioni infortuni collettive	231	225	210
Totale in milioni CHF	2'930	2'921	2'919

* inclusi assicuratori malattia e casse malati

Fonte: Autorità federale di vigilanza sui mercati finanziari (Finma)

Assicurazione malattia*	2013	2014	2015
Assicurazione malattia individuale facoltativa	6'600	6'466	6'556
Assicurazione malattia collettiva	3'055	3'150	3'297
Totale in milioni CHF	9'655	9'616	9'853

Assicurazione responsabilità civile e auto	2013	2014	2015
Assicurazione RC veicoli a motore	2'743	2'760	2'738
Altre assicurazioni veicoli a motore	3'029	3'100	3'188
Totale assicurazione veicoli a motore	5'772	5'860	5'925
Assicurazione marittima, aerea e trasporti	433	413	393
Assicurazione RC privata e professionale	1'948	1'934	2'006
Totale in milioni CHF	8'253	8'207	8'325

*Inclusi assicuratori malattia e casse malati

Fonte: Autorità federale di vigilanza sui mercati finanziari (Finma)

Assicurazione incendio e cose	2013	2014	2015
Assicurazione incendio	1'901	1'033	1'059
Assicurazione eventi naturali	470	481	496
Altri danni materiali	2'550	2'514	2'462
Totale in milioni CHF	4'111	4'028	4'018

Altre assicurazioni	2013	2014	2015
Protezione giuridica	492	527	549
Assicurazione crediti	199	185	176
Assicurazione cauzioni	112	119	127
Assicurazione assistenza viaggi	207	219	209
Perdite finanziarie diverse	335	384	347
Totale in milioni CHF	1'345	1'434	1'408

Fonte: Autorità federale di vigilanza sui mercati finanziari (Finma)

Pagamenti per sinistri

Totale	2013	2014	2015
Assicurazione infortuni*	1'965	2'003	2'041
Assicurazione malattia* (senza assicurazione base obbligatoria)	6'975	7'244	7'495
Assicurazione responsabilità civile e auto	4'873	4'693	4'802
Assicurazione incendio e cose	2'003	2'065	2'388
Altro	669	724	737
Totale in milioni CHF	16'485	16'729	17'462

Assicurazione infortuni*	2013	2014	2015
Assicurazione infortuni individuale	123	128	153
Assicurazione obbligatoria contro gli infortuni	311	309	322
Assicurazione obbligatoria contro gli infortuni non professionali	1'137	1'184	1'212
Assicurazione LAINF facoltativa	28	26	25
Assicurazione complementare LAINF	237	228	210
Ass. infortuni passeggeri veicoli a motore	18	15	13
Altre assicurazioni infortuni collettive	111	113	106
Totale in milioni CHF	1'965	2'003	2'041

*Inclusi assicuratori malattia e casse malati

Fonte: Autorità federale di vigilanza sui mercati finanziari (Finma)

Assicurazione malattia*	2013	2014	2015
Assicurazione malattia individuale facoltativa	4'316	4'408	4'550
Assicurazione malattia collettiva	2'659	2'836	2'945
Totale in milioni CHF	6'975	7'244	7'495

Assicurazione responsabilità civile e auto	2013	2014	2015
Assicurazione RC per veicoli a motore	1'532	1'462	1'460
Altre assicurazioni veicoli a motore	2'285	2'072	2'081
Totale assicurazione veicoli a motore	3'817	3'534	3'541
Assicurazione marittima, aerea e trasporti	236	213	193
Assicurazione RC privata e professionale	820	946	1'068
Totale in milioni CHF	4'873	4'493	4'802

*Inclusi assicuratori malattia e casse malati

Fonte: Autorità federale di vigilanza sui mercati finanziari (Finma)

Assicurazione incendio e cose	2013	2014	2015
Assicurazione incendio	389	559	883
Assicurazione eventi naturali	178	134	129
Altri danni materiali	1'436	1'372	1'376
Totale in milioni CHF	2'003	2'065	2'388

Altre assicurazioni	2013	2014	2015
Protezione giuridica	232	255	265
Assicurazione crediti	98	76	74
Assicurazione cauzioni	21	25	37
Assicurazione assistenza viaggi	151	166	168
Perdite finanziarie diverse	167	202	192
Totale in milioni CHF	669	724	737

Fonte: Autorità federale di vigilanza sui mercati finanziari (Finma)

Attività di riassicurazione

Premi contabilizzati

Totale attività di riassicurazione	2013	2014	2015
Vita	1'985	1'496	1'279
Danni	20'664	20'062	18'757
Totale lordo in milioni CHF	22'649	21'558	20'036

Pagamenti per sinistri

Totale attività di riassicurazione	2013	2014	2015
Vita	1'071	1'107	1'267
Danni	11'591	11'422	10'974
Totale lordo in milioni CHF	12'662	12'529	12'241

Fonte: Autorità federale di vigilanza sui mercati finanziari (Finma)

Riassicurazione

Premi contabilizzati

Totale	2013	2014	2015
Vita	7'255	7'020	7'892
Danni	29'589	32'141	32'761
Totale lordo in milioni CHF	36'844	39'161	40'653
Quota retrocessa	6'991	6'613	6'565
Totale netto in milioni CHF	29'853	32'548	34'088

Vita	2013	2014	2015
Assicurazione vita individuale (capitale)	5'900	5'169	6'027
Assicurazione vita individuale (rendite)	316	586	702
Assicurazione vita collettiva	1'039	1'265	1'164
Assicurazione vita legata a quote d'investimento	0	0	0
Totale in milioni CHF	7'255	7'020	7'892

Fonte: Autorità federale di vigilanza sui mercati finanziari (Finma)

Danni	2013	2014	2015
Assicurazione infortuni	808	915	994
Assicurazione malattia	298	198	183
Assicurazione veicoli a motore	5'972	6'386	6'631
Assicurazione marittima, aerea e trasporti	2'158	2'112	2'225
Assicurazione incendio e cose	14'488	15'109	14'284
Assicurazione responsabilità civile privata	3'568	4'650	5'048
Assicurazione crediti e cauzioni	2'190	2'696	3'248
Altri rami	107	75	147
Totale in milioni CHF	29'589	32'141	32'761

Pagamenti per sinistri

Totale	2013	2014	2015
Vita	5'130	5'638	7'684
Danni	16'886	16'006	15'649
Totale lordo in milioni CHF	22'016	21'644	23'332
Quota retrocessa	4'433	3'513	3'667
Totale netto in milioni CHF	17'583	18'131	19'665

Fonte: Autorità federale di vigilanza sui mercati finanziari (Finma)

Vita	2013	2014	2015
Assicurazione vita individuale (capitale)	4'174	4'326	6'219
Assicurazione vita individuale (rendite)	379	448	494
Assicurazione vita collettiva	577	864	971
Totale in milioni CHF	5'130	5'638	7'684

Danni	2013	2014	2015
Assicurazione infortuni	1'501	411	551
Assicurazione malattia	278	218	124
Assicurazione veicoli a motore	3'582	3'730	3'929
Assicurazione marittima, aerea e trasporti	1'204	1'272	1'239
Assicurazione incendio e cose	7'013	7'133	6'637
Assicurazione responsabilità civile privata	2'193	2'016	1'786
Assicurazione crediti e cauzioni	993	1'093	1'219
Altri rami	122	133	164
Totale in milioni CHF	16'886	16'006	15'649

Fonte: Autorità federale di vigilanza sui mercati finanziari (Finma)

Dati del bilancio e cifre salienti

Attivi	2013	2014	2015
Assicuratori vita	321,7	337,7	343,3
di cui capitali investiti	311	326	331
Assicurazione danni	154	166,8	163
di cui capitali investiti	138,3	147,1	146,4
Riassicurazione	134,1	144,9	148,1
di cui capitali investiti	81,7	87,2	83,5
Totale in miliardi CHF	609,7	649,4	654,3
di cui capitali investiti	531	560,4	560,8

Patrimonio vincolato	2013	2014	2015
Assicuratori vita Lebensversicherer			
Importo dovuto	263'859	275'041	283'361
Valore totale della copertura	278'954	291'513	302'881
Grado di copertura patrimonio vincolato	106%	106%	107%
Assicuratori danni			
Importo dovuto	50'568	52'430	56'669
GValore totale della copertura	66'986	68'306	69'513
Grado di copertura patrimonio vincolato	132%	130%	123%

Fonte: Autorità federale di vigilanza sui mercati finanziari (Finma)

Grado di solvibilità SST	2013	2014	2015
Assicuratori vita	153%	149%	149%
Assicurazione danni	203%	191%	193%
Riassicurazione	233%	217%	200%

Capitali investiti 2015	Vita	Non vita	Riassicurazione	Totale
Titoli a interesse fisso	184,4	54,4	34,6	273,4
Partecipazioni	4,9	34,3	15,4	54,6
Terreni e ipoteche	67,2	11,4	0,9	79,4
Azioni e capitali investiti collettivi	25,7	16,8	18,6	61,1
Investimenti alternativi e derivati	8,2	3,9	1,9	14
Depositi a termine, altri investimenti sul mercato monetario	1,8	3,1	3,1	8
Assicurazioni vita vincolate a partecipazioni	19,4	0	0	19,4
Prestiti su riconoscimento di debito	10,5	5,5	2,6	18,5
Altri capitali investiti	8,9	17	6,4	32,3
Totale investimenti di capitale in miliardi CHF	331	146,4	83,4	560,8
Crediti e attivi	12,3	16,6	64,6	93,6
Totale attivi in miliardi CH	343,3	163	148,1	654,3

Fonte: Autorità federale di vigilanza sui mercati finanziari (Finma)

L'Associazione Svizzera d'Assicurazioni ASA è l'organizzazione mantello per il settore dell'assicurazione privata. Vi sono affiliate circa 80 piccole e grandi società di assicurazione diretta e di riassicurazione di portata nazionale e internazionale. Agiamo per la conservazione e la promozione di un'organizzazione di mercato liberale e socialmente accettabile e ci impegniamo per un contesto economico favorevole. Per le autorità, la politica e l'opinione pubblica, siamo un partner affidabile e competente.

ASA | SVV

Assicurazione Svizzera
d'Assicurazioni ASA
Conrad-Ferdinand-Meyer-Strasse 14
Casella postale
CH-8022 Zurigo

Tel. +41 44 208 28 28
Fax +41 44 208 28 00
info@svv.ch
www.svv.ch