



Chiffres et faits 2013

du secteur de
l'assurance privée

ASA | SVV

Schweizerischer Versicherungsverband
Association Suisse d'Assurances
Associazione Svizzera d'Assicurazioni
Swiss Insurance Association

Editeur

Association Suisse d'Assurances (ASA)
Conrad-Ferdinand-Meyer-Strasse 14
Case postale 4288
CH-8022 Zurich
Tél. +41 44 208 28 28
Fax +41 44 208 28 00
info@svv.ch

Rédaction

Tina Helfenberger, Alex Schönenberger

Adresse de commande

www.svv.ch/fr/publications

Informations complémentaires

www.svv.ch/chiffres

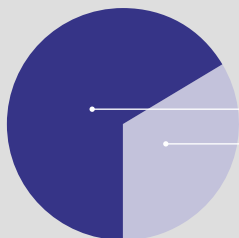
© 2013 Association Suisse d'Assurances (ASA)
Etat au 1^{er} janvier 2013

Chiffres et faits 2013 Association Suisse d'Assurances

Avant-propos	5
Assurance privée suisse	6
Affaires vie et dommages en Suisse	8
Affaires vie en Suisse	10
Affaires dommages en Suisse	15
Réassurance	21
Actif y. c. placements de capitaux	24
Le marché suisse des assurances	26
La prévoyance en Suisse	27

Volume des primes de l'assurance privée suisse 2011

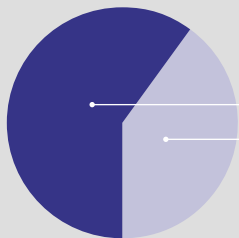
En milliards de francs suisse



Etranger		108,1
Suisse		57,7
Total		165,8

Collaboratrices et collaborateurs de l'assurance privée suisse

Etat au 1^{er} janvier 2012



Etranger		75 707
Suisse		49 166
Total		124 873

Chère lectrice, cher lecteur,

Dans la présente brochure «Chiffres et faits», vous trouverez les principales données concernant le secteur suisse de l'assurance privée. La plupart des informations ont été fournies par l'Autorité fédérale de surveillance des marchés financiers qui contrôle les assureurs privés suisses. Les sources des chiffres sont systématiquement indiquées.

Vous trouverez d'autres chiffres et graphiques sur le secteur suisse de l'assurance sur notre site web sous www.svv.ch/chiffres. Les données présentées y sont en permanence mises à jour et complétées. Le site Internet comprend également un grand nombre d'informations actualisées relatives à l'assurance et diffusées en français, allemand et anglais ainsi que des publications sur les différents thèmes du secteur de l'assurance.

L'Association Suisse d'Assurances (ASA) est l'organisation faîtière des assurances privées. L'ASA compte près de 70 petites et grandes compagnies d'assurance directe et de réassurance d'envergure nationale et internationale. Nous œuvrons pour le maintien et la promotion d'une organisation libérale et socialement acceptable du marché et de la concurrence, et nous nous engageons pour des conditions-cadre économiquement viables. Nous sommes un partenaire digne de confiance et reconnu des autorités, des milieux politiques et du public.

Votre Association Suisse d'Assurances

Statistique sur l'effectif du personnel

au 1 ^{er} janvier	2010	2011	2012
Nombre total d'employés	122 510	122 168	124 873
En Suisse	49 386	48 659	49 166
A l'étranger	73 124	73 509	75 707
Ventilation du personnel en Suisse			
Femmes	20 859	20 652	20 631
Hommes	28 527	28 007	28 535
A plein temps	39 528	38 334	40 081
A temps partiel	9 858	10 325	9 085
Service interne	40 416	40 032	37 926
Conseillers clientèle	8 970	8 627	11 240
Femmes en formation	991	989	1 037
Hommes en formation	807	787	944
Total des personnes en formation	1 798	1 776	1 981

Source : Association Suisse d'Assurances

Volume des primes au niveau mondial 2011

	Suisse	Etranger	Total
Vie	30,6	37,8	68,4
Non-vie	25,3	37,0	62,3
Total assurance directe en milliards de francs	55,9	74,8	130,7
Réassurance*	1,8	33,3	35,1
Total en milliards de francs	57,7	108,1	165,8
Parts en pour-cent	34,8 %	65,2 %	100 %

* Evaluation de l'Association Suisse d'Assurances

Source : Autorité fédérale de surveillance des marchés financiers (Finma)

Volume mondial des primes des 10 principaux assureurs privés suisses en 2011

en milliards de francs	Suisse	Total
Zurich	4,4	61,8
Swiss Re	0,4	20,8
Swiss Life	8,1	17,1
AXA Winterthur	11,9	11,9
Bâloise	4,1	8,1
Helvetia	4,1	6,9
Allianz Suisse	3,9	3,9
Die Mobiliar	3,2	3,2
Generali Schweiz	2,2	2,2
Vaudoise	1,0	1,9

Source : Rapports annuels 2011

Primes comptabilisées

	2009	2010	2011
Assurance vie	29 420	30 129	30 562
Assurance maladie* (sans assurance de base)	8 593	8 869	9 246
Assurances véhicules automobiles	5 365	5 414	5 511
Assurance incendie et dommages aux biens	3 803	4 048	3 990
Assurance accidents*	2 942	3 006	2 965
Assurance responsabilité civile générale et professionnelle	1 926	1 962	1 904
Assurance crédit, caution et touristique ; pertes pécuniaires	734	769	808
Assurances maritime, aérienne et transport	457	474	427
Assurance protection juridique	386	407	439
Total en millions de francs	53 626	55 078	55 852

*y compris assureurs maladie

Source : Autorité fédérale de surveillance des marchés financiers (Finma)

Paiements pour cas d'assurance

	2009	2010	2011
Assurance vie	28 255	25 464	27 286
Assurance maladie* (sans assurance de base)	6 571	6 778	7 020
Assurances véhicules automobiles	3 664	3 564	3 585
Assurance incendie et dommages aux biens	1 772	1 721	1 767
Assurance accidents*	1 793	1 825	1 845
Assurance responsabilité civile générale et professionnelle	1 035	894	1 057
Assurance crédit, caution et touristique ; pertes pécuniaires	449	355	305
Assurances maritime, aérienne et transport	219	184	176
Assurance protection juridique	177	190	200
Total en millions de francs	43 935	40 975	43 241

*y compris assureurs maladie

Source : Autorité fédérale de surveillance des marchés financiers (Finma)

Chiffres et faits 2013 Association Suisse d'Assurances

Primes comptabilisées**Total**

	2009	2010	2011
Assurance vie collective	19 810	20 811	22 060
Assurance vie individuelle classique	6 535	5 878	5 614
Assurance-vie liée à des fonds	2 797	3 051	2 422
Autres	278	389	466
Total en millions de francs	29 420	30 129	30 562

Assurance vie collective

	2009	2010	2011	dont primes uniques
Prévoyance professionnelle	19 748	20 745	22 030	12 446
Autre assurance vie collective	62	66	30	2
Total en millions de francs	19 810	20 811	22 060	12 448

Assurance vie individuelle classique

	2009	2010	2011	dont primes uniques
Capital	4 911	4 577	4 465	660
Rentes	1 254	871	734	570
Incapacité de gain et invalidité	341	374	374	0
Autre assurance vie individuelle	29	56	41	30
Total en millions de francs	6 535	5 878	5 614	1 260

Source : Autorité fédérale de surveillance des marchés financiers (Finma)

Assurance-vie liée à des fonds

	2009	2010	2011	dont primes uniques
Assurance de capital liée à des fonds de placement	2 700	1 731	1 700	69
Assurance de rentes liée à des fonds de placement	30	24	19	0
Assurance de capital liée à d'autres valeurs de référence	57	1 288	704	698
Assurance de rentes liée à d'autres valeurs de référence	10	8	0	0
Total en millions de francs	2 797	3 051	2 423	767

Paiements pour cas d'assurance**Total**

	2009	2010	2011
Assurance vie collective	18 982	16 364	18 132
Assurance vie individuelle classique	7 991	7 599	7 512
Assurance-vie liée à des fonds	1 280	1 491	1 615
Autres	2	10	27
Total en millions de francs	28 255	25 464	27 286

Source : Autorité fédérale de surveillance des marchés financiers (Finma)

Assurance vie collective

	2009	2010	2011
Prévoyance professionnelle	18 945	16 328	18 112
Autre assurance vie collective	37	36	20
Total en millions de francs	18 982	16 364	18 132

Assurance vie individuelle classique

	2009	2010	2011
Capital	6 245	5 724	5 580
Rentes	1 587	1 628	1 699
Incapacité de gain et invalidité	111	213	202
Autre assurance vie individuelle	48	34	31
Total en millions de francs	7 991	7 599	7 512

Assurance-vie liée à des fonds

	2009	2010	2011
Assurance de capital liée à des fonds de placement	1 055	1 323	1 351
Assurance de rentes liée à des fonds de placement	92	21	26
Assurance de capital liée à d'autres valeurs de référence	121	136	170
Assurance de rentes liée à d'autres valeurs de référence	12	11	68
Total en millions de francs	1 280	1 491	1 615

Source : Autorité fédérale de surveillance des marchés financiers (Finma)

Autres chiffres-clés**Sommes et rentes assurées**

	2009	2010	2011
Prévoyance professionnelle	649 101	694 129	751 056
Autre assurance vie collective	32 976	37 663	10 579
Assurance vie individuelle – Capital	190 076	185 191	182 906
Assurance vie individuelle – Rentes	1 873	1 841	1 821
Autre assurance vie individuelle	27 995	27 778	29 628
Assurance-vie liée à des fonds	56 611	59 258	57 811
Autres	28	161	341
Total en millions de francs	958 660	1 006 021	1 034 142

Nombre d'assurés (polices)

	2009	2010	2011
Prévoyance professionnelle	2 140 760	2 200 654	2 154 621
Autre assurance vie collective	389 844	505 840	71 830
Assurance vie individuelle – Capital	2 850 182	2 340 802	2 269 610
Assurance vie individuelle – Rentes	184 694	181 692	178 990
Autre assurance vie individuelle	1 161 941	1 194 596	868 666
Assurance-vie liée à des fonds	812 046	825 394	728 302
Autres	2 954	6 923	11 639
Total	7 542 421	7 255 901	6 283 658

Source : Autorité fédérale de surveillance des marchés financiers (Finma)

Provisions mathématiques

	2009	2010	2011
Prévoyance professionnelle	114 513	119 754	125 137
Autre assurance vie collective	147	136	111
Assurance vie individuelle – Capital	53 056	52 214	51 244
Assurance vie individuelle – Rentes	20 452	20 049	19 603
Autre assurance vie individuelle	3 910	3 801	3 928
Assurance-vie liée à des fonds	16 935	17 833	17 352
Autres	294	651	1 063
Total en millions de francs	209 307	214 438	218 438

Parts d'excédents distribuées

	2009	2010	2011
Prévoyance professionnelle	464	754	806
Autres affaires suisses	358	410	387
Total en millions de francs	822	1 164	1 193

Source : Autorité fédérale de surveillance des marchés financiers (Finma)

Primes comptabilisées

Total

	2009	2010	2011
Assurance accidents*	2 942	3 006	2 965
Assurance maladie* (sans assurance de base)	8 593	8 869	9 246
Assurance RC et de véhicules automobiles	7 748	7 850	7 842
Assurance incendie et dommages aux biens	3 803	4 048	3 990
Autres	1 120	1 176	1 247
Total en millions de francs	24 206	24 949	25 290

Assurance accidents*

	2009	2010	2011
Assurance individuelle contre les accidents	350	335	330
Assurance obligatoire contre les accidents professionnels (LAA)	355	375	363
Assurance obligatoire contre les accidents non professionnels (LAA)	1 442	1 516	1 508
Assurance facultative LAA	35	34	33
Assurance complémentaire LAA	369	357	359
Assurance occupants de véhicules automobiles	179	176	174
Autres assurances collectives contre les accidents	212	213	198
Total en millions de francs	2 942	3 006	2 965

*y compris assureurs maladie

Source : Autorité fédérale de surveillance des marchés financiers (Finma)

Assurance maladie*

	2009	2010	2011
Assurance maladie individuelle facultative	5 775	6 103	6 387
Assurance maladie collective	2 818	2 766	2 859
Total en millions de francs	8 593	8 869	9 246

*y compris assureurs maladie

Assurance RC et assurances véhicules automobiles

	2009	2010	2011
Assurance RC véhicules automobiles	2 632	2 646	2 686
Autres assurances véhicules automobiles	2 733	2 768	2 825
Total assurances véhicules automobiles	5 365	5 414	5 511
Assurances maritime, aérienne et transport	457	474	427
Assurance RC générale et professionnelle	1 926	1 962	1 904
Total en millions de francs	7 748	7 850	7 842

Assurance incendie et dommages aux biens

	2009	2010	2011
Assurance incendie	1 139	1 344	1 192
Assurance éléments naturels	340	348	430
Autres dommages aux biens	2 324	2 356	2 368
Total en millions de francs	3 803	4 048	3 990

Source : Autorité fédérale de surveillance des marchés financiers (Finma)

Autres assurances

	2009	2010	2011
Assurance protection juridique	386	407	439
Assurance crédit	156	152	195
Assurance caution	85	100	89
Assurance touristique	197	192	194
Pertes pécuniaires diverses	296	325	330
Total en millions de francs	1 120	1 176	1 247

Source : Autorité fédérale de surveillance des marchés financiers (Finma)

Paielements pour cas d'assurance

Total

	2009	2010	2011
Assurance accidents*	1 793	1 825	1 845
Assurance maladie* (sans assurance de base)	6 571	6 778	7 020
Assurance RC et véhicules automobiles	4 918	4 642	4 818
Assurance incendie et dommages aux biens	1 772	1 721	1 767
Autres	626	545	505
Total en millions de francs	15 680	15 511	15 955

Assurance accidents*

	2009	2010	2011
Assurance individuelle contre les accidents	155	144	144
Assurance obligatoire contre les accidents professionnels (LAA)	308	306	283
Assurance obligatoire contre les accidents non professionnels (LAA)	974	1 014	1 035
Assurance facultative LAA	26	29	27
Assurance complémentaire LAA	206	214	229
Assurance occupants de véhicules automobiles	24	23	20
Autres assurances collectives contre les accidents	100	95	107
Total en millions de francs	1 793	1 825	1 845

*y compris assureurs maladie

Source : Autorité fédérale de surveillance des marchés financiers (Finma)

Assurance maladie*

	2009	2010	2011
Assurance maladie individuelle facultative	4 450	4 547	4 703
Assurance maladie collective	2 121	2 231	2 317
Total en millions de francs	6 571	6 778	7 020

*y compris assureurs maladie

Assurance RC et assurances véhicules automobiles

	2009	2010	2011
Assurance RC véhicules automobiles	1 790	1 722	1 611
Autres assurances véhicules automobiles	1 874	1 842	1 974
Total assurances véhicules automobiles	3 664	3 564	3 585
Assurances maritime, aérienne et transport	219	184	176
Assurance RC générale et professionnelle	1 035	894	1 057
Total en millions de francs	4 918	4 642	4 818

Source : Autorité fédérale de surveillance des marchés financiers (Finma)

Assurances incendie et dommages aux biens

	2009	2010	2011
Assurance incendie	414	419	403
Assurance éléments naturels	139	88	167
Autres dommages aux biens	1 219	1 214	1 197
Total en millions de francs	1 772	1 721	1 767

Autres assurances

	2009	2010	2011
Assurance protection juridique	177	190	200
Assurance crédit	179	81	22
Assurance caution	38	15	22
Assistance touristique	144	153	142
Pertes pécuniaires diverses	88	106	119
Total en millions de francs	626	545	505

Source : Autorité fédérale de surveillance des marchés financiers (Finma)

Primes comptabilisées**Total**

	2009	2010	2011
Affaires vie	8 774	8 949	5 961
Affaires dommages	21 689	18 982	22 204
Total en millions de francs	30 463	27 931	28 165
Part rétrocédée	5 731	5 268	6 474
Total net en millions de francs	24 732	22 663	21 691

Affaires vie

	2009	2010	2011
Assurance vie individuelle (capital)	8 058	8 163	5 108
Assurance vie individuelle (rentes)	101	80	161
Assurance vie collective	615	706	692
Assurance-vie liée à des fonds	0	0	0
Total en millions de francs	8 774	8 949	5 961

Source : Autorité fédérale de surveillance des marchés financiers (Finma)

Affaires dommages

	2009	2010	2011
Assurance accidents	637	498	453
Assurance maladie	282	304	242
Assurances véhicules automobiles	3 065	2 736	4 780
Assurances maritime, aérienne et transport	2 477	1 704	1 581
Assurance incendie et dommages aux biens	10 787	9 353	10 396
Assurance responsabilité civile générale	2 003	1 958	2 269
Assurance crédit et caution	1 922	1 955	2 027
Autres branches	516	474	456
Total en millions de francs	21 689	18 982	22 204

Paielements pour cas d'assurance**Total**

	2009	2010	2011
Affaires vie	5 814	2 625	11 238
Affaires dommages	26 424	24 495	22 540
Total en millions de francs	32 238	27 120	33 778
Part rétrocédée	-241	705	4 346
Total net en millions de francs	32 479	26 415	29 432

Source : Autorité fédérale de surveillance des marchés financiers (Finma)

Affaires vie

	2009	2010	2011
Assurance vie individuelle (capital)	4 816	949	8 700
Assurance vie individuelle (rentes)	1 133	1 258	1 890
Assurance vie collective	-141	410	603
Assurance-vie liée à des fonds	6	8	45
Total en millions de francs	5 814	2 625	11 238

Affaires dommages

	2009	2010	2011
Assurance accidents	649	964	1 131
Assurance maladie	1 167	907	585
Assurances véhicules automobiles	3 324	5 416	5 032
Assurances maritime, aérienne et transport	-30	1 805	1 572
Assurance incendie et dommages aux biens	9 262	9 480	8 875
Assurance responsabilité civile générale	8 714	3 988	3 967
Assurance crédit et caution	2 442	1 210	760
Autres branches	896	725	618
Total en millions de francs	26 424	24 495	22 540

Source : Autorité fédérale de surveillance des marchés financiers (Finma)

Total

	2009	2010	2011
Vie	281 706	291 265	299 151
Non-vie	147 891	147 156	148 198
Réassurance	146 614	140 529	132 410
Total en millions de francs	576 211	578 950	579 759

Produits directs des placements de capitaux

	2009	2010	2011
Total en millions de francs	17 286	18 473	19 747

Source : Autorité fédérale de surveillance des marchés financiers (Finma)

Répartition 2011

	Vie	Non-vie	Réassu- rance	Total
Titres à revenu fixe	164,1	53,1	27,9	245,1
Participations	6,1	32,0	24,4	62,5
Terrains et hypothèques	56,4	10,3	1,9	68,6
Actions et parts dans des fonds de placement	12,0	10,3	13,1	35,4
Placements alternatifs	8,3	4,0	3,3	15,6
Dépôts à terme, autres placements monétaires	1,9	4,1	2,2	8,2
Assurance vie liée à des participations	15,3	0,0	0,0	15,3
Prêts représentés par un titre	11,1	5,6	1,0	17,7
Autres	13,2	12,1	6,5	31,8
Total placements de capitaux en milliards de francs	288,4	131,5	80,3	500,2
Créances et compte de régularisation	10,8	16,7	52,1	79,6
Total actif en milliards de francs	299,2	148,2	132,4	579,8

Source : Autorité fédérale de surveillance des marchés financiers (Finma)

Compagnies d'assurances en Suisse

au 31 décembre	2009	2010	2011
Nombre d'assurances sur la vie	25	25	24
Nombre d'assurances dommages	125	126	124
Nombre de réassurances	26	27	27
Nombre de captives	42	35	35
Total	218	213	210
dont sociétés domiciliées en Suisse	168	162	161
dont succursales d'assureurs étrangers	50	51	49

Sociétés membres de l'ASA

au 1 ^{er} janvier 2012	
Nombre d'assurances sur la vie	23
Nombre d'assurances dommages	42
Nombre de réassurances	6
Total	71
Part des primes encaissées par les membres de l'ASA en 2011*	91,1 %
dont en assurance-vie*	99,9 %
dont en assurance dommages**	80,1 %
dont en réassurance***	86,8 %

* sociétés domiciliées en Suisse

** sociétés domiciliées en Suisse, assureurs dommages ou assureurs maladie (sans les caisses maladie)

*** y compris sociétés étrangères domiciliées en Suisse

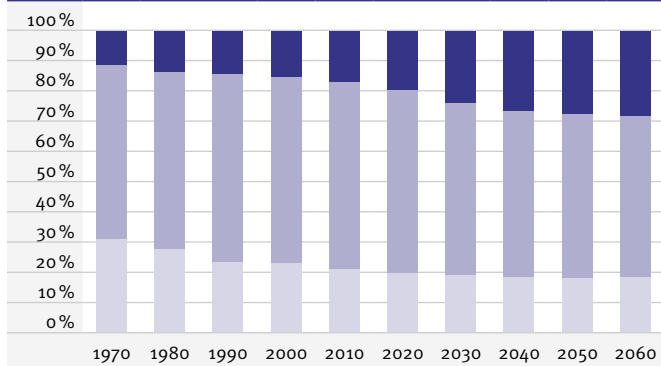
1^{er} pilier

Montants de base des rentes AVS/AI		2013
Rente de vieillesse simple		
Montant minimum	par an	14 040
	par mois	1 170
Montant maximum	par an	28 080
	par mois	2 340
Rente de vieillesse pour couples (rentes en cours)		
Montant minimum	par an	21 060
	par mois	1 755
Montant maximum	par an	42 120
	par mois	3 510
Rente de veuve, rente de veuf		
Montant minimum	par an	11 232
	par mois	936
Montant minimum	par an	22 464
	par mois	1 872
Rente en cas d'invalidité permanente et totale		
Montant minimum	par an	14 040
	par mois	1 170
Montant minimum	par an	28 080
	par mois	2 340

Ces prestations sont soumises aux conditions des lois fédérales sur l'AVS et sur l'assurance invalidité.

Evolution démographique

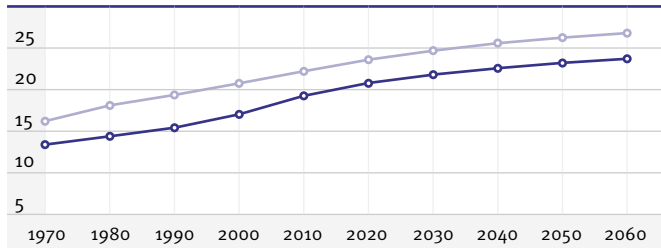
Structure de la population



■ 0-19 ans ■ 20-64 ans ■ 65 ans et plus âgé

Source : Office fédéral de la statistique, scénario A-00-2010

L'espérance de vie avec 65 ans



■ Femmes ■ Hommes

Source : Office fédéral de la statistique, scénario A-00-2010

2^e pilier

Les montants-limites suivants sont déterminants pour l'assurance obligatoire selon la Loi fédérale sur l'assurance vieillesse, survivants et invalidité (LPP):

	2013
Seuil d'entrée (= salaire annuel minimal déclenchant l'obligation d'assurance)	21 060
Salaire annuel assuré maximal (= le triple de la rente de vieillesse simple maximale de l'AVS)	84 240
Déduction de coordination (= 7/8 ^e de la rente de vieillesse simple maximale de l'AVS)	24 570
Salaire annuel coordonné maximal (= salaire annuel assuré maximal moins la déduction de coordination)	59 670
Salaire annuel coordonné minimal (pour les salaires annuels compris entre 21 060 et 28 080 francs)	3 510

Taux d'intérêt minimum 1985 – 2013

Période	Taux d'intérêt
1 ^{er} janv. 1985 – 31 déc. 2002	4,0 %
1 ^{er} janv. 2003 – 31 déc. 2003	3,25 %
1 ^{er} janv. 2004 – 31 déc. 2004	2,25 %
1 ^{er} janv. 2005 – 31 déc. 2007	2,5 %
1 ^{er} janv. 2008 – 31 déc. 2008	2,75 %
1 ^{er} janv. 2009 – 31 déc. 2011	2,0 %
Depuis le 1 ^{er} janvier 2012	1,5 %

Taux de conversion 2013 – 2014

Année du départ à la retraite	Femmes (âge ordinaire de la retraite : 64 ans)	Hommes (âge ordinaire de la retraite : 65 ans)
2013	6,80	6,85
2014	6,80	6,80

Pilier 3a

Cotisations à la prévoyance liée donnant droit à des déductions fiscales (indépendants et salariés)		2013
Personnes avec un 2 ^e pilier jusqu'à 8 % de la limite supérieure du salaire LPP	max.	6 739
Personnes sans 2 ^e pilier jusqu'à 20 % du revenu d'une activité lucrative, mais au plus 40 % de la limite supérieure du salaire LPP	max.	33 696

Est considéré comme revenu de l'activité lucrative du salarié son salaire brut, après déduction des cotisations AVS, AI, APG et AC. Est considéré comme revenu de l'activité lucrative de l'indépendant le solde du compte de pertes et profits après déduction d'éventuelles réductions fiscales.

Régime fiscal

Indications générales

Déductions fiscales sur le revenu

- Prévoyance professionnelle: par principe déductibilité intégrale des cotisations.
- Prévoyance liée: déductibilité de toutes les cotisations possible, mais avec une limitation du montant des primes.
- Prévoyance individuelle libre: déductibilité limitée des primes.

Revenus imposables

- Prestations de la prévoyance professionnelle ou liée:
 - Tant les rentes que les prestations en capital sont entièrement soumises à l'impôt sur le revenu. Les prestations en capital, séparées des autres revenus, sont imposées à un taux réduit. Les incidences fiscales sont identiques en cas de vie, de décès ou d'invalidité.
- Prestations de la prévoyance individuelle libre:
 - Les prestations provenant d'assurances de capital privées susceptibles de rachat financées par des primes périodiques ne sont pas soumises à l'impôt sur le revenu. Les impôts cantonaux sur les successions et sur les donations sont dus le cas échéant.

- Les produits provenant d'assurances de capital susceptibles de rachat et financées par une prime unique sont, en cas de rachat ou de vie, soumis à l'impôt sur le revenu dans la mesure où ces assurances ne servent pas à la prévoyance. Le versement de la prestation d'assurance est réputé servir à la prévoyance s'il intervient à partir de 60 ans révolus et si le contrat d'assurance a duré cinq ans au moins et que l'assurance a été conclue avant le 66^e anniversaire de l'assuré. Les prestations en cas de décès sont exonérées de l'impôt sur le revenu. Les impôts cantonaux sur les successions et sur les donations sont dus le cas échéant.
- Les prestations provenant d'une assurance de capital non susceptible de rachat sont entièrement soumises à l'impôt sur le revenu. Les prestations, séparées des autres revenus, sont imposées à un taux réduit.
- Les rentes périodiques provenant d'assurances de rente viagère sont soumises à raison de 40 % à l'impôt sur le revenu.
- Les prestations périodiques sous forme de rentes provenant d'assurances de risques sont soumises à raison de 100 % à l'impôt sur le revenu.

Impôt sur la fortune

- Pas d'imposition des prétentions en cours de formation au titre de la prévoyance professionnelle et liée avant l'exigibilité des prestations.
- La valeur de rachat des assurances de capital privées ainsi que des assurances de rente différée est assujettie à l'impôt sur la fortune. Dans certains cantons, la valeur de rachat des assurances de rente en cours n'est pas assujettie à l'impôt sur la fortune.

Droit de timbre

- 2,5 % de la prime unique des assurances de capital et de rentes susceptibles de rachat.
- Les primes payées à titre périodique ainsi que les cotisations versées à la prévoyance professionnelle et liée ne sont pas soumises au droit de timbre.

Impôt anticipé sur les prestations d'assurance

- Les prestations en capital de plus de 5 000 CHF ainsi que les rentes de plus de 500 CHF sont soumises à l'impôt anticipé. L'assujettissement à l'impôt anticipé intervient, en règle générale, par une communication à l'Administration fédérale des contributions. En cas d'opposition du preneur d'assurance ou de l'ayant droit, les prestations en capital font l'objet d'une déduction fiscale de 8 % et les rentes d'une déduction fiscale de 15 %.

Impôt à la source

- Un impôt à la source est, en règle générale, prélevé sur les prestations en capital de la prévoyance professionnelle ou liée dues à des personnes domiciliées à l'étranger.
- Les rentes provenant de la prévoyance professionnelle ou liée dues à des personnes domiciliées à l'étranger font également l'objet d'une déduction à la source selon le pays de domicile.
- En général, le bénéficiaire des prestations dispose d'un droit de restitution en présence d'une convention correspondante de double imposition.

ASA | SVV

Schweizerischer Versicherungsverband
Association Suisse d'Assurances
Associazione Svizzera d'Assicurazioni
Swiss Insurance Association

Association Suisse d'Assurances (ASA)
Conrad-Ferdinand-Meyer-Strasse 14
Case postale 4288
CH-8022 Zurich
Tél. +41 44 208 28 28
Fax +41 44 208 28 00
info@svv.ch
www.svv.ch