



Chiffres et faits 2012

du secteur de
l'assurance privée

ASA | SVV

Schweizerischer Versicherungsverband
Association Suisse d'Assurances
Associazione Svizzera d'Assicurazioni

Editeur

Association Suisse d'Assurances (ASA)
Conrad-Ferdinand-Meyer-Strasse 14
Case postale 4288
CH-8022 Zurich
Tél. +41 44 208 28 28
Fax +41 44 208 28 00
info@svv.ch

Rédaction

Tina Helfenberger, Linda Küng, Alex Schönenberger

Adresse de commande

www.svv.ch/fr/publications

Informations complémentaires

www.svv.ch/chiffres

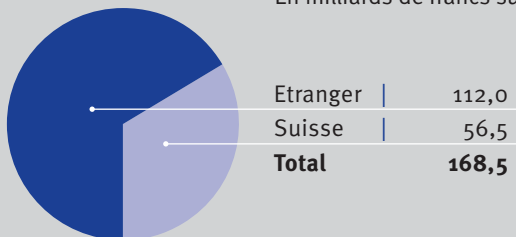
© 2012 Association Suisse d'Assurances (ASA)
Etat au 1^{er} janvier 2012

Chiffres et faits 2012 Association Suisse d'Assurances

Avant-propos	5
Assurance privée suisse	6
Affaires vie et dommages en Suisse	8
Affaires vie en Suisse	10
Affaires dommages en Suisse	15
Réassurance	21
Actif y. c. placements de capitaux	24
Le marché suisse des assurances	26
La prévoyance en Suisse	27

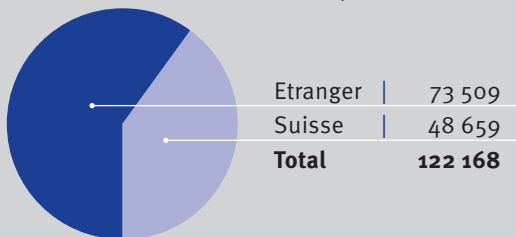
Volume des primes de l'assurance privée suisse 2010

En milliards de francs suisse



Collaboratrices et collaborateurs de l'assurance privée suisse

Etat au 1^{er} janvier 2011



Chère lectrice, cher lecteur,

Dans la présente brochure «Chiffres et faits», vous trouverez les principales données concernant le secteur suisse de l'assurance privée. La plupart des informations ont été fournies par l'Autorité fédérale de surveillance des marchés financiers qui contrôle les assureurs privés suisses. Les sources des chiffres sont systématiquement indiquées.

Vous trouverez d'autres chiffres et graphiques sur le secteur suisse de l'assurance sur notre site web sous www.svv.ch/chiffres. Les données présentées y sont en permanence mises à jour et complétées. Le site Internet comprend également un grand nombre d'informations actualisées relatives à l'assurance et diffusées en français, allemand et anglais ainsi que des publications sur les différents thèmes du secteur de l'assurance.

L'Association Suisse d'Assurances (ASA) est l'organisation faîtière des assurances privées. L'ASA compte près de 75 petites et grandes compagnies d'assurance directe et de réassurance d'envergure nationale et internationale. Nous œuvrons pour le maintien et la promotion d'une organisation libérale et socialement acceptable du marché et de la concurrence, et nous nous engageons pour des conditions-cadre économiquement viables. Nous sommes un partenaire digne de confiance et reconnu des autorités, des milieux politiques et du public.

Votre Association Suisse d'Assurances

Statistique sur l'effectif du personnel

au 1 ^{er} janvier	2009	2010	2011
Nombre total d'employés	129 227	122 510	122 168
En Suisse	49 236	49 386	48 659
A l'étranger	79 991	73 124	73 509
Ventilation du personnel en Suisse			
Femmes	20 718	20 859	20 652
Hommes	28 518	28 527	28 007
A plein temps	39 518	39 528	38 334
A temps partiel	9 718	9 858	10 325
Service interne	40 097	40 416	40 032
Service externe	9 139	8 970	8 627
Apprenties	986	991	989
Apprentis	787	807	787
Total des apprentis	1 773	1 798	1 776

Volume des primes au niveau mondial 2010

	Suisse	Etranger	Total
Vie	30,1	45,0	75,1
Non-vie	24,9	37,2	62,1
Total assurance directe en milliards de francs	55,0	82,2	137,2
Réassurance*	1,5	29,8	31,3
Total en milliards de francs	56,5	112,0	168,5
Parts en pour-cent	33,6 %	66,4 %	100 %

* Evaluation de l'Association Suisse d'Assurances

Source : Autorité fédérale de surveillance des marchés financiers (Finma)

Volume mondial des primes des 12 principaux assureurs privés suisses en 2010

en milliards de francs	Suisse	Total
Zurich	4,4	62,4
Swiss Life	7,5	20,2
Swiss Re	0,4	18,9
AXA Winterthur	10,6	10,6
Bâloise	4,1	9,5
Helvetia	3,5	6,8
Allianz Suisse	3,9	3,9
Die Mobiliar	3,0	3,0
Vaudoise	1,0	3,0
Generali Schweiz	2,1	2,1
Scor Switzerland	0,1	2,0
Nationale Suisse	1,1	1,8

Source : Rapports annuels 2010

Primes comptabilisées

	2008	2009	2010
Assurance vie	29 607	29 420	30 129
Assurance maladie* (sans assurance de base)	8 589	8 593	8 869
Assurances véhicules automobiles	5 393	5 365	5 414
Assurance incendie et dommages aux biens	3 552	3 803	4 048
Assurance accidents*	2 811	2 942	3 006
Assurance responsabilité civile générale et professionnelle	1 860	1 926	1 962
Assurance crédit, caution et touristique ; pertes pécuniaires	716	734	769
Assurances maritime, aérienne et transport	468	457	474
Assurance protection juridique	361	386	407
Total en millions de francs	53 357	53 626	55 078

*y compris assureurs maladie

Paiements pour cas d'assurance

	2008	2009	2010
Assurance vie	31 119	28 255	25 464
Assurance maladie* (sans assurance de base)	6 335	6 571	6 778
Assurances véhicules automobiles	3 176	3 664	3 564
Assurance incendie et dommages aux biens	1 722	1 772	1 721
Assurance accidents*	1 645	1 793	1 825
Assurance responsabilité civile générale et professionnelle	938	1 035	894
Assurance crédit, caution et touristique ; pertes pécuniaires	296	449	355
Assurances maritime, aérienne et transport	211	219	184
Assurance protection juridique	169	177	190
Total en millions de francs	45 611	43 935	40 975

*y compris assureurs maladie

Source : Autorité fédérale de surveillance des marchés financiers (Finma)

Primes comptabilisées**Total**

	2008	2009	2010
Assurance vie collective	20 601	19 810	20 811
Assurance vie individuelle classique	6 267	6 535	5 878
Assurance-vie liée à des fonds	2 665	2 797	3 051
Autres	74	278	389
Total en millions de francs	29 607	29 420	30 129

Assurance vie collective

	2008	2009	2010	dont primes uniques
Prévoyance professionnelle	20 536	19 748	20 745	11 371
Autre assurance vie collective	65	62	66	-261
Total en millions de francs	20 601	19 810	20 811	11 110

Assurance vie individuelle classique

	2008	2009	2010	dont primes uniques
Capital	4 668	4 911	4 577	756
Rentes	1 191	1 254	871	700
Incapacité de gain et invalidité	369	341	374	4
Autre assurance vie individuelle	39	29	56	49
Total en millions de francs	6 267	6 535	5 878	1 509

Source : Autorité fédérale de surveillance des marchés financiers (Finma)

Assurance-vie liée à des fonds

	2008	2009	2010	dont primes uniques
Assurance de capital liée à des fonds de placement	2 468	2 700	1 731	102
Assurance de rentes liée à des fonds de placement	33	30	24	3
Assurance de capital liée à d'autres valeurs de référence	128	57	1 288	1 287
Assurance de rentes liée à d'autres valeurs de référence	36	10	8	8
Total en millions de francs	2 665	2 797	3 051	1 400

Paiements pour cas d'assurance**Total**

	2008	2009	2010
Assurance vie collective	19 857	18 982	16 364
Assurance vie individuelle classique	9 482	7 991	7 599
Assurance-vie liée à des fonds	1 779	1 280	1 491
Autres	1	2	10
Total en millions de francs	31 119	28 255	25 464

Source : Autorité fédérale de surveillance des marchés financiers (Finma)

Assurance vie collective

	2008	2009	2010
Prévoyance professionnelle	19 831	18 945	16 328
Autre assurance vie collective	26	37	36
Total en millions de francs	19 857	18 982	16 364

Assurance vie individuelle classique

	2008	2009	2010
Capital	7 656	6 245	5 724
Rentes	1 608	1 587	1 628
Incapacité de gain et invalidité	176	111	213
Autre assurance vie individuelle	42	48	34
Total en millions de francs	9 482	7 991	7 599

Assurance-vie liée à des fonds

	2008	2009	2010
Assurance de capital liée à des fonds de placement	1 645	1 055	1 323
Assurance de rentes liée à des fonds de placement	25	92	21
Assurance de capital liée à d'autres valeurs de référence	102	121	136
Assurance de rentes liée à d'autres valeurs de référence	7	12	11
Total en millions de francs	1 779	1 280	1 491

Source : Autorité fédérale de surveillance des marchés financiers (Finma)

Autres chiffres-clés**Sommes et rentes assurées**

	2008	2009	2010
Prévoyance professionnelle	610 902	649 101	694 129
Autre assurance vie collective	1 943	32 976	37 663
Assurance vie individuelle – Capital	190 214	190 076	185 191
Assurance vie individuelle – Rentes	1 855	1 873	1 841
Autre assurance vie individuelle	25 274	27 995	27 778
Assurance-vie liée à des fonds	54 503	56 611	59 258
Autres	6	28	161
Total en millions de francs	884 697	958 660	1 006 021

Nombre d'assurés (polices)

	2008	2009	2010
Prévoyance professionnelle	2 157 604	2 140 760	2 200 654
Autre assurance vie collective	17 037	389 844	505 840
Assurance vie individuelle – Capital	2 855 182	2 850 182	2 340 802
Assurance vie individuelle – Rentes	182 252	184 694	181 692
Autre assurance vie individuelle	991 579	1 161 941	1 194 596
Assurance-vie liée à des fonds	767 224	812 046	825 394
Autres	621	2 954	6 923
Total	6 971 499	7 542 421	7 255 901

Source : Autorité fédérale de surveillance des marchés financiers (Finma)

Provisions mathématiques

	2008	2009	2010
Prévoyance professionnelle	111 573	114 513	119 754
Autre assurance vie collective	4	147	136
Assurance vie individuelle – Capital	54 758	53 056	52 214
Assurance vie individuelle – Rentes	20 262	20 452	20 049
Autre assurance vie individuelle	3 327	3 910	3 801
Assurance-vie liée à des fonds	14 064	16 935	17 833
Autres	12	294	651
Total en millions de francs	204 000	209 307	214 438

Parts d'excédents distribuées

	2008	2009	2010
Prévoyance professionnelle	831	464	754
Autres affaires suisses	300	358	410
Total en millions de francs	1 131	822	1 164

Source : Autorité fédérale de surveillance des marchés financiers (Finma)

Primes comptabilisées

Total

	2008	2009	2010
Assurance accidents*	2 811	2 942	3 006
Assurance maladie* (sans assurance de base)	8 589	8 593	8 869
Assurance RC et de véhicules automobiles	7 721	7 748	7 850
Assurance incendie et dommages aux biens	3 552	3 803	4 048
Autres	1 077	1 120	1 176
Total en millions de francs	23 750	24 206	24 949

Assurance accidents*

	2008	2009	2010
Assurance individuelle contre les accidents	245	350	335
Assurance obligatoire contre les accidents professionnels (LAA)	345	355	375
Assurance obligatoire contre les accidents non professionnels (LAA)	1 383	1 442	1 516
Assurance facultative LAA	34	35	34
Assurance complémentaire LAA	396	369	357
Assurance occupants de véhicules automobiles	182	179	176
Autres assurances collectives contre les accidents	226	212	213
Total en millions de francs	2 811	2 942	3 006

*y compris assureurs maladie

Source : Autorité fédérale de surveillance des marchés financiers (Finma)

Assurance maladie*

	2008	2009	2010
Assurance maladie individuelle facultative	5 910	5 775	6 103
Assurance maladie collective	2 679	2 818	2 766
Total en millions de francs	8 589	8 593	8 869

*y compris assureurs maladie

Assurance RC et assurances véhicules automobiles

	2008	2009	2010
Assurance RC véhicules automobiles	2 642	2 632	2 646
Autres assurances véhicules automobiles	2 751	2 733	2 768
Total assurances véhicules automobiles	5 393	5 365	5 414
Assurances maritime, aérienne et transport	468	457	474
Assurance responsabilité civile générale et professionnelle	1 860	1 926	1 962
Total en millions de francs	7 721	7 748	7 850

Assurance incendie et dommages aux biens

	2008	2009	2010
Assurance incendie	1 030	1 139	1 344
Assurance éléments naturels	313	340	348
Autres dommages aux biens	2 209	2 324	2 356
Total en millions de francs	3 552	3 803	4 048

Source : Autorité fédérale de surveillance des marchés financiers (Finma)

Autres assurances

	2008	2009	2010
Assurance protection juridique	361	386	407
Assurance crédit	142	156	152
Assurance caution	135	85	100
Assurance touristique	187	197	192
Pertes pécuniaires diverses	252	296	325
Total en millions de francs	1 077	1 120	1 176

Source : Autorité fédérale de surveillance des marchés financiers (Finma)

Paiements pour cas d'assurance**Total**

	2008	2009	2010
Assurance accidents*	1 645	1 793	1 825
Assurance maladie* (sans assurance de base)	6 335	6 571	6 778
Assurance RC et véhicules automobiles	4 325	4 918	4 642
Assurance incendie et dommages aux biens	1 722	1 772	1 721
Autres	465	626	545
Total en millions de francs	14 492	15 680	15 511

Assurance accidents*

	2008	2009	2010
Assurance individuelle contre les accidents	121	155	144
Assurance obligatoire contre les accidents professionnels (LAA)	232	308	306
Assurance obligatoire contre les accidents non professionnels (LAA)	927	974	1 014
Assurance facultative LAA	28	26	29
Assurance complémentaire LAA	209	206	214
Assurance occupants de véhicules automobiles	24	24	23
Autres assurances collectives contre les accidents	104	100	95
Total en millions de francs	1 645	1 793	1 825

*y compris assureurs maladie

Source : Autorité fédérale de surveillance des marchés financiers (Finma)

Assurance maladie*

	2008	2009	2010
Assurance maladie individuelle facultative	4 429	4 450	4 547
Assurance maladie collective	1 906	2 121	2 231
Total en millions de francs	6 335	6 571	6 778

*y compris assureurs maladie

Assurance RC et assurances véhicules automobiles

	2008	2009	2010
Assurance RC véhicules automobiles	1 752	1 790	1 722
Autres assurances véhicules automobiles	1 424	1 874	1 842
Total assurances véhicules automobiles	3 176	3 664	3 564
Assurances maritime, aérienne et transport	211	219	184
Assurance responsabilité civile générale et professionnelle	938	1 035	894
Total en millions de francs	4 325	4 918	4 642

Source : Autorité fédérale de surveillance des marchés financiers (Finma)

Assurances incendie et dommages aux biens

	2008	2009	2010
Assurance incendie	452	414	419
Assurance éléments naturels	166	139	88
Autres dommages aux biens	1 104	1 219	1 214
Total en millions de francs	1 722	1 772	1 721

Autres assurances

	2008	2009	2010
Assurance protection juridique	169	177	190
Assurance crédit	44	179	81
Assurance caution	46	38	15
Assistance touristique	126	144	153
Pertes pécuniaires diverses	80	88	106
Total en millions de francs	465	626	545

Source : Autorité fédérale de surveillance des marchés financiers (Finma)

Primes comptabilisées**Total**

	2008	2009	2010
Affaires vie	15 352	8 774	8 949
Affaires dommages	21 673	21 689	18 982
Total en millions de francs	37 025	30 463	27 931
Part rétrocédée	5 660	5 731	5 268
Total net en millions de francs	31 365	24 732	22 663

Affaires vie

	2008	2009	2010
Assurance vie individuelle (capital)	12 211	8 058	8 163
Assurance vie individuelle (rentes)	2 562	101	80
Assurance vie collective	576	615	706
Assurance-vie liée à des fonds	3	0	0
Total en millions de francs	15 352	8 774	8 949

Source : Autorité fédérale de surveillance des marchés financiers (Finma)

Affaires dommages

	2008	2009	2010
Assurance accidents	672	637	498
Assurance maladie	197	282	304
Assurances véhicules automobiles	2 626	3 065	2 736
Assurances maritime, aérienne et transport	2 129	2 477	1 704
Assurance incendie et dommages aux biens	11 032	10 787	9 353
Assurance responsabilité civile générale	2 231	2 003	1 958
Assurance crédit et caution	2 382	1 922	1 955
Autres branches	404	516	474
Total en millions de francs	21 673	21 689	18 982

Paielements pour cas d'assurance**Total**

	2008	2009	2010
Affaires vie	25 042	5 814	2 625
Affaires dommages	24 555	26 424	24 495
Total en millions de francs	49 597	32 238	27 120
Part rétrocédée	8 715	-241	705
Total net en millions de francs	40 882	32 479	26 415

Source : Autorité fédérale de surveillance des marchés financiers (Finma)

Affaires vie

	2008	2009	2010
Assurance vie individuelle (capital)	23 033	4 816	949
Assurance vie individuelle (rentes)	1 314	1 133	1 258
Assurance vie collective	636	-141	410
Assurance-vie liée à des fonds	59	6	8
Total en millions de francs	25 042	5 814	2 625

Affaires dommages

	2008	2009	2010
Assurance accidents	-82	649	964
Assurance maladie	344	1 167	907
Assurances véhicules automobiles	5 142	3 324	5 416
Assurances maritime, aérienne et transport	2 137	-30	1 805
Assurance incendie et dommages aux biens	10 225	9 262	9 480
Assurance responsabilité civile générale	4 928	8 714	3 988
Assurance crédit et caution	1 163	2 442	1 210
Autres branches	698	896	725
Total en millions de francs	24 555	26 424	24 495

Source : Autorité fédérale de surveillance des marchés financiers (Finma)

Total

	2008	2009	2010
Vie	280 611	281 706	291 265
Non-vie	153 648	147 891	147 156
Réassurance	143 490	146 614	140 529
Total en millions de francs	577 749	576 211	578 950

Produits directs des placements de capitaux

	2008	2009	2010
Total en millions de francs	21 557	17 286	18 473

Source : Autorité fédérale de surveillance des marchés financiers (Finma)

Répartition 2010

	Vie	Non-vie	Réassurance	Total
Titres à revenu fixe	154,9	50,7	27,9	233,5
Participations	4,9	32,7	24,1	61,7
Terrains et hypothèques	54,8	10,1	1,9	66,8
Actions et parts dans des fonds de placement	13,4	9,0	14,0	36,4
Placements alternatifs	13,0	3,9	3,0	19,9
Dépôts à terme, autres placements monétaires	5,8	3,5	4,4	13,7
Assurance vie liée à des participations	16,0	0,0	0,0	16,0
Prêts représentés par un titre	10,4	6,4	0,5	17,3
Autres	7,5	12,1	5,7	25,3
Total placements de capitaux en milliards de francs	280,7	128,4	81,5	490,6
Créances et compte de régularisation	10,6	18,7	59,0	88,3
Total actif en milliards de francs	291,3	147,1	140,5	578,9

Source : Autorité fédérale de surveillance des marchés financiers (Finma)

Compagnies d'assurances en Suisse

	2008	2009	2010
Nombre d'assurances sur la vie	26	25	25
Nombre d'assurances dommages	122	125	126
Nombre de réassurances	28	26	27
Nombre de captives	42	42	35
Total	218	218	213
dont sociétés domiciliées en Suisse	171	168	162
dont succursales d'assureurs étrangers	47	50	51

Sociétés membres de l'ASA

au 1^{er} janvier 2011

Nombre d'assurances sur la vie	23
Nombre d'assurances dommages	44
Nombre de réassurances	6
Total	73
Part des primes encaissées par les sociétés membres de l'ASA*	91,1 %
dont en assurance-vie*	99,7 %
dont en assurance dommages**	86,3 %
dont en réassurance***	85,3 %

* sociétés domiciliées en Suisse

** sociétés domiciliées en Suisse, assureurs dommages ou assureurs maladie (sans les caisses maladie)

*** y compris sociétés étrangères domiciliées en Suisse

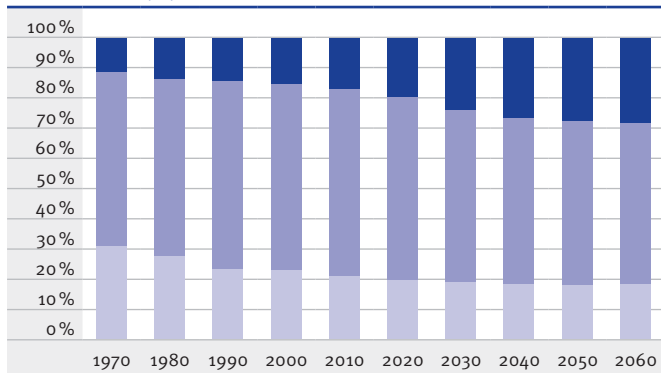
1^{er} pilier

Montants de base des rentes AVS/AI		2012
Rente de vieillesse simple		
Montant minimum	par an	13 920
	par mois	1 160
Montant maximum	par an	27 840
	par mois	2 320
Rente de vieillesse pour couples (rentes en cours)		
Montant minimum	par an	20 880
	par mois	1 740
Montant maximum	par an	41 760
	par mois	3 480
Rentes en % de la rente de vieillesse simple		
Rente de veuve, rente de veuf		80%
Rente d'orphelin, rente d'enfant		40%
Rente d'orphelin de père et de mère		60%
Rente en cas d'invalidité permanente		100%
Allocation pour impotent		40%

Ces prestations sont soumises aux conditions des lois fédérales sur l'AVS et sur l'assurance invalidité.

Evolution démographique

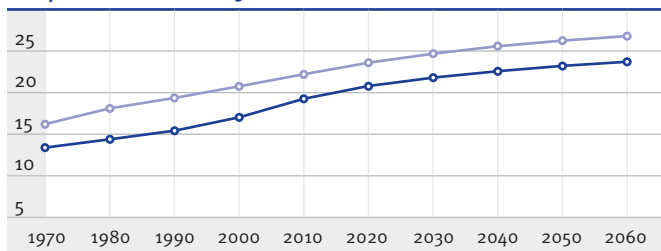
Structure de la population



■ 0-19 ans ■ 20-64 ans ■ 65 ans et plus âgé

Source : Office fédéral de la statistique, scénario A-00-2010

L'espérance de vie avec 65 ans



■ Femmes ■ Hommes

Source : Office fédéral de la statistique, scénario A-00-2010

2^e pilier

Les montants-limites suivants sont déterminants pour l'assurance obligatoire selon la Loi fédérale sur l'assurance vieillesse, survivants et invalidité (LPP):

	2012
Seuil d'entrée (= salaire annuel minimal déclenchant l'obligation d'assurance)	20 880
Salaire annuel assuré maximal (= le triple de la rente de vieillesse simple maximale de l'AVS)	83 520
Déduction de coordination (= 7/8 ^e de la rente de vieillesse simple maximale de l'AVS)	24 360
Salaire annuel coordonné maximal (= salaire annuel assuré maximal moins la déduction de coordination)	59 160
Salaire annuel coordonné minimal (pour les salaires annuels compris entre 20 880 et 27 840 francs)	3 480

Taux d'intérêt minimum 1985 – 2012

Période	Zins
1 ^{er} janv. 1985 – 31 déc. 2002	4,0 %
1 ^{er} janv. 2003 – 31 déc. 2003	3,25 %
1 ^{er} janv. 2004 – 31 déc. 2004	2,25 %
1 ^{er} janv. 2005 – 31 déc. 2007	2,5 %
1 ^{er} janv. 2008 – 31 déc. 2008	2,75 %
1 ^{er} janv. 2009 – 31 déc. 2011	2,0 %
Depuis le 1 ^{er} janvier 2012	1,5 %

Taux de conversion 2012 – 2014

Année du départ à la retraite	Femmes (âge ordinaire de la retraite : 64 ans)	Hommes (âge ordinaire de la retraite : 65 ans)
2012	6,85	6,90
2013	6,80	6,85
2014	6,80	6,80

Pilier 3a

Cotisations à la prévoyance liée donnant droit à des déductions fiscales (indépendants et salariés)		2012
Personnes avec un 2 ^e pilier jusqu'à 8 % de la limite supérieure du salaire LPP	max.	6 682
Personnes sans 2 ^e pilier jusqu'à 20 % du revenu d'une activité lucrative, mais au plus 40 % de la limite supérieure du salaire LPP	max.	33 408

Est considéré comme revenu de l'activité lucrative du salarié son salaire brut, après déduction des cotisations AVS, AI, APG et AC. Est considéré comme revenu de l'activité lucrative de l'indépendant le solde du compte de pertes et profits après déduction d'éventuelles réductions fiscales.

Régime fiscal

Indications générales

Déductions fiscales sur le revenu

- Prévoyance professionnelle: par principe déductibilité intégrale des cotisations.
- Prévoyance liée: déductibilité de toutes les cotisations possible, mais avec une limitation du montant des primes.
- Prévoyance individuelle libre: déductibilité limitée des primes.

Revenus imposables

- Prestations de la prévoyance professionnelle ou liée:
 - Tant les rentes que les prestations en capital sont entièrement soumises à l'impôt sur le revenu. Les prestations en capital, séparées des autres revenus, sont imposées à un taux réduit. Les incidences fiscales sont identiques en cas de vie, de décès ou d'invalidité.
- Prestations de la prévoyance individuelle libre:
 - Les prestations provenant d'assurances de capital privées susceptibles de rachat financées par des primes périodiques ne sont pas soumises à l'impôt sur le revenu. Les impôts cantonaux sur les successions et sur les donations sont dus le cas échéant.

- Les produits provenant d'assurances de capital susceptibles de rachat et financées par une prime unique sont, en cas de rachat ou de vie, soumis à l'impôt sur le revenu dans la mesure où ces assurances ne servent pas à la prévoyance. Le versement de la prestation d'assurance est réputé servir à la prévoyance s'il intervient à partir de 60 ans révolus et si le contrat d'assurance a duré cinq ans au moins et que l'assurance a été conclue avant le 66^e anniversaire de l'assuré. Les prestations en cas de décès sont exonérées de l'impôt sur le revenu. Les impôts cantonaux sur les successions et sur les donations sont dus le cas échéant.
- Les prestations provenant d'une assurance de capital non susceptible de rachat sont entièrement soumises à l'impôt sur le revenu. Les prestations, séparées des autres revenus, sont imposées à un taux réduit.
- Les rentes périodiques provenant d'assurances de rente viagère sont soumises à raison de 40 % à l'impôt sur le revenu.
- Les prestations périodiques sous forme de rentes provenant d'assurances de risques sont soumises à raison de 100 % à l'impôt sur le revenu.

Impôt sur la fortune

- Pas d'imposition des prétentions en cours de formation au titre de la prévoyance professionnelle et liée avant l'exigibilité des prestations.
- La valeur de rachat des assurances de capital privées ainsi que des assurances de rente différée est assujettie à l'impôt sur la fortune. Dans certains cantons, la valeur de rachat des assurances de rente en cours n'est pas assujettie à l'impôt sur la fortune.

Droit de timbre

- 2,5 % de la prime unique des assurances de capital et de rentes susceptibles de rachat.
- Les primes payées à titre périodique ainsi que les cotisations versées à la prévoyance professionnelle et liée ne sont pas soumises au droit de timbre.

Impôt anticipé sur les prestations d'assurance

- Les prestations en capital de plus de 5 000 CHF ainsi que les rentes de plus de 500 CHF sont soumises à l'impôt anticipé. L'assujettissement à l'impôt anticipé intervient, en règle générale, par une communication à l'Administration fédérale des contributions. En cas d'opposition du preneur d'assurance ou de l'ayant droit, les prestations en capital font l'objet d'une déduction fiscale de 8 % et les rentes d'une déduction fiscale de 15 %.

Impôt à la source

- Un impôt à la source est, en règle générale, prélevé sur les prestations en capital de la prévoyance professionnelle ou liée dues à des personnes domiciliées à l'étranger.
- Les rentes provenant de la prévoyance professionnelle ou liée dues à des personnes domiciliées à l'étranger font également l'objet d'une déduction à la source selon le pays de domicile.
- En général, le bénéficiaire des prestations dispose d'un droit de restitution en présence d'une convention correspondante de double imposition.

ASA | SVV

Schweizerischer Versicherungsverband
Association Suisse d'Assurances
Associazione Svizzera d'Assicurazioni

Association Suisse d'Assurances (ASA)

C. F. Meyer-Strasse 14

Case postale 4288

CH-8022 Zurich

Tél. +41 44 208 28 28

Fax +41 44 208 28 00

info@svv.ch

www.svv.ch