



Zahlen und Fakten 2012

der privaten
Versicherungswirtschaft

ASA | SVV

Schweizerischer Versicherungsverband
Association Suisse d'Assurances
Associazione Svizzera d'Assicurazioni

Herausgeber

Schweizerischer Versicherungsverband (SVV)
Conrad-Ferdinand-Meyer-Strasse 14
Postfach 4288
CH-8022 Zürich
Tel. +41 44 208 28 28
Fax +41 44 208 28 00
info@svv.ch

Redaktion

Tina Helfenberger, Linda Küng, Alex Schönenberger

Bestelladresse

www.svv.ch/publikationen

Weiterführende Informationen

www.svv.ch/zahlen

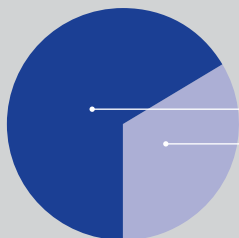
© 2012 Schweizerischer Versicherungsverband (SVV)
Stand 1. Januar 2012

Zahlen und Fakten 2012 Schweizerischer Versicherungsverband

Vorwort	5
Schweizer Privatassekuranz	6
Lebens- und Schadenversicherungsgeschäft Schweiz	8
Lebensversicherungsgeschäft Schweiz	10
Schadenversicherungsgeschäft Schweiz	15
Rückversicherung	21
Aktiven inklusive Kapitalanlagen	24
Versicherungsmarkt Schweiz	26
Die Vorsorge in der Schweiz	27

Prämienvolumen der Schweizer Privatassekuranz 2010

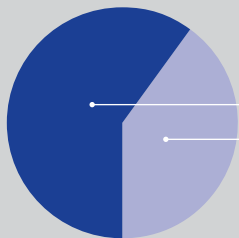
In Milliarden CHF



Ausland		112,0
Schweiz		56,5
Total		168,5

Mitarbeiterinnen und Mitarbeiter der Schweizer Privatassekuranz

Stand 1.1.2011



Ausland		73 509
Schweiz		48 659
Total		122 168

Liebe Leserin, lieber Leser

In der vorliegenden Broschüre «Zahlen und Fakten» finden Sie die wichtigsten Daten zur Schweizer Privatassekuranz. Die meisten Zahlen stammen von der Eidgenössischen Finanzmarktaufsicht, welche die Schweizer Privatversicherer beaufsichtigt. Die Quellen der Zahlen sind jeweils angegeben.

Weitere Zahlen und Grafiken zur Schweizer Versicherungswirtschaft finden Sie auf unserer Website unter www.svv.ch/zahlen. Dieses Zahlenmaterial wird laufend aktualisiert und erweitert. Die Website bietet zudem ein umfangreiches und aktuelles Angebot an versicherungsrelevanten Informationen in deutscher, französischer und englischer Sprache. Sie finden dort auch eine grosse Anzahl weiterer Publikationen zu den verschiedensten Themen der Versicherungsbranche.

Der Schweizerische Versicherungsverband (SVV) ist die Dachorganisation der privaten Versicherungswirtschaft. Dem SVV sind rund 75 kleine und grosse, national und international tätige Erst- und Rückversicherer angeschlossen. Wir setzen uns ein für die Erhaltung und Förderung einer liberalen und sozialverträglichen Markt- und Wettbewerbsordnung und engagieren uns für wirtschaftsverträgliche Rahmenbedingungen. Wir sind ein verlässlicher und kompetenter Partner für Behörden, Politik und Öffentlichkeit.

Ihr Schweizerischer Versicherungsverband

Personalstatistik

jeweils per 1. Januar	2009	2010	2011
Total Beschäftigte	129 227	122 510	122 168
In der Schweiz	49 236	49 386	48 659
Im Ausland	79 991	73 124	73 509
Von den Beschäftigten in der Schweiz waren			
Frauen	20 718	20 859	20 652
Männer	28 518	28 527	28 007
Vollzeitbeschäftigte	39 518	39 528	38 334
Teilzeitbeschäftigte	9 718	9 858	10 325
Innendienst	40 097	40 416	40 032
Aussendienst	9 139	8 970	8 627
Lernende Frauen	986	991	989
Lernende Männer	787	807	787
Total Lernende	1 773	1 798	1 776

Quelle: Schweizerischer Versicherungsverband

Prämienvolumen weltweit 2010

	Schweiz	Ausland	Total
Leben	30,1	45,0	75,1
Nichtleben	24,9	37,2	62,1
Total Direktversicherung in Mrd. Franken	55,0	82,2	137,2
Rückversicherung*	1,5	29,8	31,3
Gesamttotal in Mrd. Franken	56,5	112,0	168,5
Prozentanteile	33,6 %	66,4 %	100 %

* Schätzung Schweizerischer Versicherungsverband

Quelle: Eidgenössische Finanzmarktaufsicht (Finma)

Prämienvolumen der 12 grössten Schweizer Privatversicherer weltweit 2010

in Milliarden Franken	Schweiz	Gesamt
Zurich	4,4	62,4
Swiss Life	7,5	20,2
Swiss Re	0,4	18,9
AXA Winterthur	10,6	10,6
Bâloise	4,1	9,5
Helvetia	3,5	6,8
Allianz Suisse	3,9	3,9
Die Mobiliar	3,0	3,0
Vaudoise	1,0	3,0
Generali Schweiz	2,1	2,1
Scor Switzerland	0,1	2,0
Nationale Suisse	1,1	1,8

Quelle: Jahresberichte 2010

Gebuchte Prämien

	2008	2009	2010
Lebensversicherung	29 607	29 420	30 129
Krankenversicherung* (ohne Grundversicherung)	8 589	8 593	8 869
Motorfahrzeugversicherung	5 393	5 365	5 414
Feuer- und Sachversicherung	3 552	3 803	4 048
Unfallversicherung*	2 811	2 942	3 006
Allgemeine und Berufshaftpflichtversicherung	1 860	1 926	1 962
Kredit-, Kauti- und Verkehrsservice- versicherung, finanzielle Verluste	716	734	769
See-, Luftfahrt- und Transportversicherung	468	457	474
Rechtsschutzversicherung	361	386	407
Total in Mio. Franken	53 357	53 626	55 078

*inklusive Krankenversicherer

Quelle: Eidgenössische Finanzmarktaufsicht (Finma)

Zahlungen für Versicherungsfälle

	2008	2009	2010
Lebensversicherung	31 119	28 255	25 464
Krankenversicherung* (ohne Grundversicherung)	6 335	6 571	6 778
Motorfahrzeugversicherung	3 176	3 664	3 564
Feuer- und Sachversicherung	1 722	1 772	1 721
Unfallversicherung*	1 645	1 793	1 825
Allgemeine und Berufshaftpflichtversicherung	938	1 035	894
Kredit-, Kautions- und Verkehrsservice- versicherung, finanzielle Verluste	296	449	355
See-, Luftfahrt- und Transportversicherung	211	219	184
Rechtsschutzversicherung	169	177	190
Total in Mio. Franken	45 611	43 935	40 975

* inklusive Krankenversicherer

Quelle: Eidgenössische Finanzmarktaufsicht (Finma)

Zahlen und Fakten 2012 Schweizerischer Versicherungsverband

Gebuchte Prämien**Gesamt**

	2008	2009	2010
Kollektivlebensversicherung	20 601	19 810	20 811
Klassische Einzellebensversicherung	6 267	6 535	5 878
Anteilgebundene Lebensversicherung	2 665	2 797	3 051
Übrige	74	278	389
Total in Mio. Franken	29 607	29 420	30 129

Kollektivlebensversicherung

	2008	2009	2010	Davon Einmalprämien
Berufliche Vorsorge	20 536	19 748	20 745	11 371
Übrige Kollektivlebensversicherung	65	62	66	-261
Total in Mio. Franken	20 601	19 810	20 811	11 110

Klassische Einzellebensversicherung

	2008	2009	2010	Davon Einmalprämien
Kapital	4 668	4 911	4 577	756
Renten	1 191	1 254	871	700
Erwerbsunfähigkeit und Invalidität	369	341	374	4
Sonstige Einzellebensversicherung	39	29	56	49
Total in Mio. Franken	6 267	6 535	5 878	1 509

Quelle: Eidgenössische Finanzmarktaufsicht (Finma)

Anteilgebundene Lebensversicherung

	2008	2009	2010	Davon Einmal- prämien
An Fondsanteile gebundene Kapitalversicherung	2 468	2 700	1 731	102
An Fondsanteile gebundene Rentenversicherung	33	30	24	3
An andere Bezugswerte gebundene Kapitalversicherung	128	57	1 288	1 287
An andere Bezugswerte gebundene Rentenversicherung	36	10	8	8
Total in Mio. Franken	2 665	2 797	3 051	1 400

Zahlungen für Versicherungsfälle**Gesamt**

	2008	2009	2010
Kollektivlebensversicherung	19 857	18 982	16 364
Klassische Einzellebensversicherung	9 482	7 991	7 599
Anteilgebundene Lebensversicherung	1 779	1 280	1 491
Übrige	1	2	10
Total in Mio. Franken	31 119	28 255	25 464

Quelle: Eidgenössische Finanzmarktaufsicht (Finma)

Kollektivlebensversicherung

	2008	2009	2010
Berufliche Vorsorge	19 831	18 945	16 328
Übrige Kollektivlebensversicherung	26	37	36
Total in Mio. Franken	19 857	18 982	16 364

Klassische Einzellebensversicherung

	2008	2009	2010
Kapital	7 656	6 245	5 724
Renten	1 608	1 587	1 628
Erwerbsunfähigkeit und Invalidität	176	111	213
Sonstige Einzellebensversicherung	42	48	34
Total in Mio. Franken	9 482	7 991	7 599

Anteilgebundene Lebensversicherung

	2008	2009	2010
An Fondsanteile gebundene Kapitalversicherung	1 645	1 055	1 323
An Fondsanteile gebundene Rentenversicherung	25	92	21
An andere Bezugswerte gebundene Kapitalversicherung	102	121	136
An andere Bezugswerte gebundene Rentenversicherung	7	12	11
Total in Mio. Franken	1 779	1 280	1 491

Quelle: Eidgenössische Finanzmarktaufsicht (Finma)

Weitere Kennzahlen

Versicherte Summen und Renten

	2008	2009	2010
Berufliche Vorsorge	610 902	649 101	694 129
Übrige Kollektivlebensversicherung	1 943	32 976	37 663
Einzellebensversicherung – Kapital	190 214	190 076	185 191
Einzellebensversicherung – Rente	1 855	1 873	1 841
Sonstige Einzellebensversicherung	25 274	27 995	27 778
Anteilgebundene Lebensversicherung	54 503	56 611	59 258
Übrige	6	28	161
Total in Mio. Franken	884 697	958 660	1 006 021

Anzahl Versicherte (Policen)

	2008	2009	2010
Berufliche Vorsorge	2 157 604	2 140 760	2 200 654
Übrige Kollektivlebensversicherung	17 037	389 844	505 840
Einzellebensversicherung – Kapital	2 855 182	2 850 182	2 340 802
Einzellebensversicherung – Rente	182 252	184 694	181 692
Sonstige Einzellebensversicherung	991 579	1 161 941	1 194 596
Anteilgebundene Lebensversicherung	767 224	812 046	825 394
Übrige	621	2 954	6 923
Total	6 971 499	7 542 421	7 255 901

Quelle: Eidgenössische Finanzmarktaufsicht (Finma)

Deckungskapitalien

	2008	2009	2010
Berufliche Vorsorge	111 573	114 513	119 754
Übrige Kollektivlebensversicherung	4	147	136
Einzellebensversicherung – Kapital	54 758	53 056	52 214
Einzellebensversicherung – Rente	20 262	20 452	20 049
Sonstige Einzellebensversicherung	3 327	3 910	3 801
Anteilgebundene Lebensversicherung	14 064	16 935	17 833
Übrige	12	294	651
Total in Mio. Franken	204 000	209 307	214 438

Ausgeschüttete Überschussanteile

	2008	2009	2010
Berufliche Vorsorge	831	464	754
Übriges Schweizer Geschäft	300	358	410
Total in Mio. Franken	1 131	822	1 164

Quelle: Eidgenössische Finanzmarktaufsicht (Finma)

Gebuchte Prämien**Gesamt**

	2008	2009	2010
Unfallversicherung*	2 811	2 942	3 006
Krankenversicherung* (ohne Grundversicherung)	8 589	8 593	8 869
Haftpflicht- und Fahrzeugversicherung	7 721	7 748	7 850
Feuer- und Sachversicherung	3 552	3 803	4 048
Übrige	1 077	1 120	1 176
Total in Mio. Franken	23 750	24 206	24 949

Unfallversicherung*

	2008	2009	2010
Einzelunfallversicherung	245	350	335
Obligatorische Berufsunfall- versicherung (UVG)	345	355	375
Obligatorische Nichtberufsunfall- versicherung (UVG)	1 383	1 442	1 516
Freiwillige UVG-Versicherung	34	35	34
UVG-Zusatzversicherung	396	369	357
Motorfahrzeuginsassen-Unfallversicherung	182	179	176
Übrige Kollektivunfallversicherungen	226	212	213
Total in Mio. Franken	2 811	2 942	3 006

*inklusive Krankenversicherer

Quelle: Eidgenössische Finanzmarktaufsicht (Finma)

Krankenversicherung*

	2008	2009	2010
Freiwillige Einzelkrankenversicherung	5 910	5 775	6 103
Kollektivkrankenversicherung	2 679	2 818	2 766
Total in Mio. Franken	8 589	8 593	8 869

*inklusive Krankenversicherer

Haftpflicht- und Fahrzeugversicherung

	2008	2009	2010
Motorfahrzeug-Haftpflichtversicherung	2 642	2 632	2 646
Sonstige Arten der Motorfahrzeug-Versicherung	2 751	2 733	2 768
Total Motorfahrzeugversicherung	5 393	5 365	5 414
See-, Luftfahrt- und Transportversicherung	468	457	474
Allgemeine und Berufshaftpflichtversicherung	1 860	1 926	1 962
Total in Mio. Franken	7 721	7 748	7 850

Feuer- und Sachversicherung

	2008	2009	2010
Feuerversicherung	1 030	1 139	1 344
Elementarschadenversicherung	313	340	348
Übrige Sachschäden	2 209	2 324	2 356
Total in Mio. Franken	3 552	3 803	4 048

Quelle: Eidgenössische Finanzmarktaufsicht (Finma)

Übrige Versicherungen

	2008	2009	2010
Rechtsschutzversicherung	361	386	407
Kreditversicherung	142	156	152
Kautionsversicherung	135	85	100
Verkehrsservice-Versicherung	187	197	192
Verschiedene finanzielle Verluste	252	296	325
Total in Mio. Franken	1 077	1 120	1 176

Quelle: Eidgenössische Finanzmarktaufsicht (Finma)

Zahlungen für Versicherungsfälle**Gesamt**

	2008	2009	2010
Unfallversicherung*	1 645	1 793	1 825
Krankenversicherung* (ohne Grundversicherung)	6 335	6 571	6 778
Haftpflicht- und Fahrzeugversicherung	4 325	4 918	4 642
Feuer- und Sachversicherung	1 722	1 772	1 721
Übrige	465	626	545
Total in Mio. Franken	14 492	15 680	15 511

Unfallversicherung*

	2008	2009	2010
Einzelunfallversicherung	121	155	144
Obligatorische Berufsunfall- versicherung (UVG)	232	308	306
Obligatorische Nichtberufsunfall- versicherung (UVG)	927	974	1 014
Freiwillige UVG-Versicherung	28	26	29
UVG-Zusatzversicherung	209	206	214
Motorfahrzeuginsassen-Unfallversicherung	24	24	23
Übrige Kollektivunfallversicherungen	104	100	95
Total in Mio. Franken	1 645	1 793	1 825

*inklusive Krankenversicherer

Quelle: Eidgenössische Finanzmarktaufsicht (Finma)

Krankenversicherung*

	2008	2009	2010
Freiwillige Einzelkrankenversicherung	4 429	4 450	4 547
Kollektivkrankenversicherung	1 906	2 121	2 231
Total in Mio. Franken	6 335	6 571	6 778

*inklusive Krankenversicherer

Haftpflicht- und Fahrzeugversicherung

	2008	2009	2010
Motorfahrzeug-Haftpflichtversicherung	1 752	1 790	1 722
Sonstige Arten der Motorfahrzeug-Versicherung	1 424	1 874	1 842
Total Motorfahrzeugversicherung	3 176	3 664	3 564
See-, Luftfahrt- und Transportversicherung	211	219	184
Allgemeine und Berufshaftpflichtversicherung	938	1 035	894
Total in Mio. Franken	4 325	4 918	4 642

Quelle: Eidgenössische Finanzmarktaufsicht (Finma)

Feuer- und Sachversicherung

	2008	2009	2010
Feuerversicherung	452	414	419
Elementarschadenversicherung	166	139	88
Übrige Sachschäden	1 104	1 219	1 214
Total in Mio. Franken	1 722	1 772	1 721

Übrige Versicherungen

	2008	2009	2010
Rechtsschutzversicherung	169	177	190
Kreditversicherung	44	179	81
Kautionsversicherung	46	38	15
Verkehrsservice-Versicherung	126	144	153
Verschiedene finanzielle Verluste	80	88	106
Total in Mio. Franken	465	626	545

Quelle: Eidgenössische Finanzmarktaufsicht (Finma)

Gebuchte Prämien**Gesamt**

	2008	2009	2010
Lebengeschäft	15 352	8 774	8 949
Schadengeschäft	21 673	21 689	18 982
Total brutto in Mio. Franken	37 025	30 463	27 931
Retrozedierter Anteil	5 660	5 731	5 268
Total netto in Mio. Franken	31 365	24 732	22 663

Lebengeschäft

	2008	2009	2010
Einzel Lebensversicherung (Kapital)	12 211	8 058	8 163
Einzel Lebensversicherung (Renten)	2 562	101	80
Kollektivlebensversicherung	576	615	706
Anteilgebundene Lebensversicherung	3	0	0
Total in Mio. Franken	15 352	8 774	8 949

Quelle: Eidgenössische Finanzmarktaufsicht (Finma)

Schadengeschäft

	2008	2009	2010
Unfallversicherung	672	637	498
Krankenversicherung	197	282	304
Motorfahrzeugversicherung	2 626	3 065	2 736
See-, Luftfahrt- und Transportversicherung	2 129	2 477	1 704
Feuer- und Sachversicherung	11 032	10 787	9 353
Allgemeine Haftpflichtversicherung	2 231	2 003	1 958
Kredit- und Kautionsversicherung	2 382	1 922	1 955
Andere Zweige	404	516	474
Total in Mio. Franken	21 673	21 689	18 982

Zahlungen für Versicherungsfälle**Gesamt**

	2008	2009	2010
Lebengeschäft	25 042	5 814	2 625
Schadengeschäft	24 555	26 424	24 495
Total brutto in Mio. Franken	49 597	32 238	27 120
Retrozedierter Anteil	8 715	-241	705
Total netto in Mio. Franken	40 882	32 479	26 415

Quelle: Eidgenössische Finanzmarktaufsicht (Finma)

Lebengeschäft

	2008	2009	2010
Einzellebensversicherung (Kapital)	23 033	4 816	949
Einzellebensversicherung (Renten)	1 314	1 133	1 258
Kollektivlebensversicherung	636	-141	410
Anteilgebundene Lebensversicherung	59	6	8
Total in Mio. Franken	25 042	5 814	2 625

Schadengeschäft

	2008	2009	2010
Unfallversicherung	-82	649	964
Krankenversicherung	344	1 167	907
Motorfahrzeugversicherung	5 142	3 324	5 416
See-, Luftfahrt- und Transportversicherung	2 137	-30	1 805
Feuer- und Sachversicherung	10 225	9 262	9 480
Allgemeine Haftpflichtversicherung	4 928	8 714	3 988
Kredit- und Kautionsversicherung	1 163	2 442	1 210
Andere Zweige	698	896	725
Total in Mio. Franken	24 555	26 424	24 495

Quelle: Eidgenössische Finanzmarktaufsicht (Finma)

Gesamt

	2008	2009	2010
Leben	280 611	281 706	291 265
Nichtleben	153 648	147 891	147 156
Rückversicherung	143 490	146 614	140 529
Total in Mio. Franken	577 749	576 211	578 950

Direkte Erträge der Kapitalanlagen

	2008	2009	2010
Total in Mio. Franken	21 557	17 286	18 473

Quelle: Eidgenössische Finanzmarktaufsicht (Finma)

Gliederung 2010

	Leben	Nichtleben	Rück	Total
Festverzinsliche Wertpapiere	154,9	50,7	27,9	233,5
Beteiligungen	4,9	32,7	24,1	61,7
Grundstücke und Hypotheken	54,8	10,1	1,9	66,8
Aktien und Anteile an Anlagefonds	13,4	9,0	14,0	36,4
Alternative Anlagen	13,0	3,9	3,0	19,9
Festgelder, sonstige Geldmarktanlagen	5,8	3,5	4,4	13,7
Anteilgebundene Lebensversicherung	16,0	0,0	0,0	16,0
Schuldscheindarlehen	10,4	6,4	0,5	17,3
Übrige	7,5	12,1	5,7	25,3
Total Kapitalanlagen in Mrd. Franken	280,7	128,4	81,5	490,6
Forderungen und Rechnungsabgrenzung	10,6	18,7	59,0	88,3
Total Aktiven in Mrd. Franken	291,3	147,1	140,5	578,9

Quelle: Eidgenössische Finanzmarktaufsicht (Finma)

Versicherungsunternehmen in der Schweiz

	2008	2009	2010
Anzahl Lebensversicherungen	26	25	25
Anzahl Schadenversicherungen	122	125	126
Anzahl Rückversicherungen	28	26	27
Anzahl Captives	42	42	35
Total	218	218	213
davon Unternehmen mit Sitz in der Schweiz	171	168	162
davon Niederlassungen ausländischer Versicherer	47	50	51

SVV-Mitgliedgesellschaften

per 1. Januar 2011

Anzahl Lebensversicherungen	23
Anzahl Schadenversicherungen	44
Anzahl Rückversicherungen	6
Total	73
Prämienanteil der SVV-Mitgliedgesellschaften*	91,1 %
davon in der Lebensversicherung*	99,7 %
davon in der Schadenversicherung**	86,3 %
davon in der Rückversicherung***	85,3 %

* Gesellschaften mit Sitz in der Schweiz

** Gesellschaften mit Sitz in der Schweiz, Schaden- und Krankenversicherer (ohne Krankenkassen)

*** inklusive ausländische Gesellschaften mit Sitz in der Schweiz

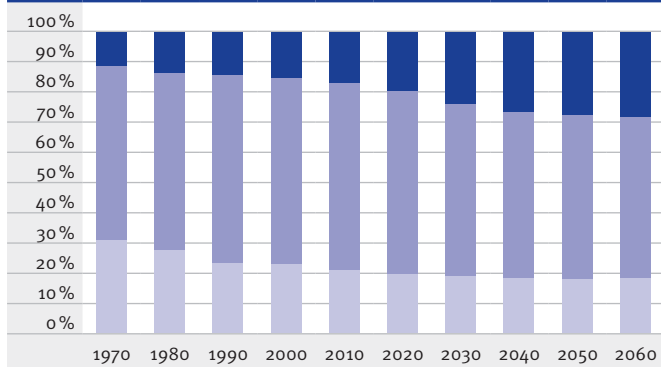
1. Säule

Für die AHV/IV-Renten lauten die Grundbeträge		2012
Volle einfache Altersrente		
Minimalbetrag	pro Jahr pro Monat	13 920 1 160
Maximalbetrag	pro Jahr pro Monat	27 840 2 320
Volle Ehepaar-Altersrente (laufende Rente)		
Minimalbetrag	pro Jahr pro Monat	20 880 1 740
Maximalbetrag	pro Jahr pro Monat	41 760 3 480
Renten in % der einfachen Altersrente		
Witwenrente, Witwerrente		80%
Waisenrente, Kinderrente		40%
Vollwaisenrente		60%
Rente bei dauernder Invalidität		100%
Hilflosenentschädigung		40%

Für diese Leistungen gelten die Voraussetzungen gemäss Bundesgesetzen über die AHV und über die IV.

Bevölkerungsentwicklung

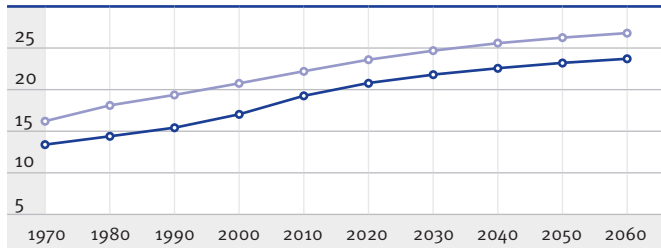
Bevölkerungsstruktur



■ 0-19-Jährige ■ 20-64-Jährige ■ 65-Jährige und älter

Quelle: Bundesamt für Statistik BFS, Szenario A-00-2010

Lebenserwartung mit 65 Jahren



■ Frauen ■ Männer

Quelle: Bundesamt für Statistik BFS, Szenario A-00-2010

2. Säule

Für die obligatorische Versicherung gemäss Bundesgesetz über die berufliche Alters-, Hinterlassenen- und Invalidenversicherung (BVG) sind folgende Grenzbeträge massgebend:

	2012
Eintrittsschwelle (= minimaler Jahreslohn, der zur Versicherungspflicht führt)	20 880
Maximaler versicherter Jahreslohn (= das Dreifache der maximalen einfachen AHV-Altersrente)	83 520
Koordinationsabzug (= 7/8 der maximalen einfachen AHV-Altersrente)	24 360
Maximaler koordinierter Jahreslohn (= maximaler versicherter Jahreslohn abzüglich Koordinationsabzug)	59 160
Minimaler koordinierter Jahreslohn (bei Jahreslöhnen zwischen 20 880 und 27 840 Franken)	3 480

BVG-Mindestzinssatz 1985 – 2012

Zeitraum	Zins
1. Jan. 1985 – 31. Dez. 2002	4,0%
1. Jan. 2003 – 31. Dez. 2003	3,25%
1. Jan. 2004 – 31. Dez. 2004	2,25%
1. Jan. 2005 – 31. Dez. 2007	2,5%
1. Jan. 2008 – 31. Dez. 2008	2,75%
1. Jan. 2009 – 31. Dez. 2011	2,0%
seit 1. Januar 2012	1,5%

BVG-Mindestumwandlungssatz 2012 – 2014

Jahr der Pensionierung	Frauen (ordentliches Rentenalter 64)	Männer (ordentliches Rentenalter 65)
2012	6,85	6,90
2013	6,80	6,85
2014	6,80	6,80

Säule 3a

Abzugsfähige Beiträge an die gebundene Vorsorge (Selbständig- und Unselbständigerwerbende)		2012
Personen, die einer Vorsorgeeinrichtung der 2. Säule angehören. Maximal bis 8 % des oberen Grenzbetrages	max.	6 682
Personen, die keiner Vorsorgeeinrichtung der 2. Säule angehören. Maximal bis 20 % des Erwerbseinkommens, höchstens 40 % des oberen Grenzbetrages	max.	33 408

Als Erwerbseinkommen des Unselbständigerwerbenden gilt der Bruttolohn nach Abzug der AHV/IV/EO- und ALV-Beiträge; bei Selbständigerwerbenden der Saldo der Gewinn- und Verlustrechnung nach Vornahme allfälliger steuerlicher Berichtigungen.

Steuerliche Behandlung

Generelle Hinweise

Abzüge Einkommenssteuern

- Berufliche Vorsorge: grundsätzlich volle Abzugsfähigkeit der Beiträge.
- Gebundene Vorsorge: Abzugsfähigkeit aller Beiträge, aber mit betragsmässiger Beschränkung der Prämien.
- Freie Selbstvorsorge: beschränkte Abzugsfähigkeit der Prämien.

Einkünfte Einkommenssteuern

- Leistungen aus beruflicher und gebundener Vorsorge:
 - Sowohl Renten als auch Kapitaleistungen unterliegen vollumfänglich der Einkommenssteuer. Kapitaleistungen werden getrennt vom übrigen Einkommen zu einem reduzierten Steuersatz erfasst. Die Steuerfolgen sind im Erlebens-, Todes- und Invaliditätsfall identisch.
- Leistungen aus freier Selbstvorsorge:
 - Leistungen aus privaten rückkaufsfähigen Kapitalversicherungen mit periodischen Prämien sind einkommenssteuerfrei. Allenfalls sind kantonale Erbschafts- und Schenkungssteuern geschuldet.

- Erträge aus privaten rückkaufsfähigen Kapitalversicherungen mit Einmalprämie unterliegen im Rückkaufs- und Erlebensfall der Einkommenssteuer, sofern die Versicherung nicht der Vorsorge dient. Als der Vorsorge dienend gilt die Auszahlung der Versicherungsleistung ab dem vollendeten 60. Altersjahr aufgrund eines mindestens fünfjährigen Vertragsverhältnisses, das vor Vollendung des 66. Altersjahres begründet wurde. Todesfallleistungen sind einkommenssteuerfrei. Allenfalls sind kantonale Erbschafts- und Schenkungssteuern geschuldet.
- Leistungen aus nicht rückkaufsfähigen Kapitalversicherungen unterliegen vollumfänglich der Einkommenssteuer. Die Leistungen werden getrennt vom übrigen Einkommen zu einem reduzierten Steuersatz erfasst.
- Periodische Rentenleistungen aus Leibrentenversicherungen unterliegen mit 40% der Einkünfte der Einkommenssteuer.
- Periodische Rentenleistungen aus Risikoversicherungen unterliegen zu 100% der Einkommenssteuer.

Vermögenssteuer

- Keine Besteuerung anwartschaftlicher Ansprüche aus beruflicher und gebundener Vorsorge vor Fälligkeit der Leistungen.
- Der Rückkaufswert privater Kapitalversicherungen sowie aufgeschobener Rentenversicherungen unterliegt der Vermögenssteuer. Bei laufenden Renten unterliegt der Rückkaufswert von Rentenversicherungen in einigen Kantonen nicht der Vermögenssteuer.

Stempelsteuer

- 2,5% der Einmalprämie von rückkauffähigen Kapital- und Rentenversicherungen.
- Periodische Prämienzahlungen sowie Beiträge an die berufliche und gebundene Vorsorge unterliegen nicht der Stempelsteuer.

Verrechnungssteuer auf Versicherungsleistungen

- Kapitaleistungen über CHF 5000.– sowie Renten über CHF 500.– sind verrechnungssteuerpflichtig. Die Verrechnungssteuerpflicht wird in der Regel durch eine Meldung an die Eidgenössische Steuerverwaltung erfüllt. Bei Einspruch des Versicherungsnehmers oder Anspruchsberechtigten erfolgt ein Steuerabzug von 8% auf Kapitaleistungen und von 15% auf Renten.

Quellensteuer

- Kapitaleistungen aus der beruflichen oder der gebundenen Vorsorge an Personen mit Wohnsitz im Ausland unterliegen generell der Quellensteuer.
- Bei Renten aus der beruflichen oder der gebundenen Vorsorge an Personen mit Wohnsitz im Ausland erfolgt je nach Domizilstaat ebenfalls ein Abzug an der Quelle.
- Der Leistungsempfänger hat in der Regel ein Rückforderungsrecht, sofern ein entsprechendes Doppelbesteuerungsabkommen besteht.

ASA | SVV

Schweizerischer Versicherungsverband
Association Suisse d'Assurances
Associazione Svizzera d'Assicurazioni

Schweizerischer
Versicherungsverband (SVV)
C. F. Meyer-Strasse 14
Postfach 4288
CH-8022 Zürich
Tel. +41 44 208 28 28
Fax +41 44 208 28 00
info@svv.ch
www.svv.ch