

Zahlen und Fakten 2006

der privaten
Versicherungswirtschaft

ASA | SVV

Schweizerischer Versicherungsverband
Association Suisse d'Assurances
Associazione Svizzera d'Assicurazioni

Schweizerischer Versicherungsverband

Der Schweizerische Versicherungsverband SVV ist die Dachorganisation der privaten Versicherungswirtschaft. Unserer Organisation sind kleine und grosse, national und international tätige Erst- und Rückversicherer angeschlossen. Auf die über 80 Mitgliedsgesellschaften entfallen mehr als 95 % der am Schweizer Markt erwirtschafteten Prämien der Privatassekuranz.

Wir setzen uns ein für die Erhaltung und Förderung einer liberalen und sozialverträglichen Markt- und Wettbewerbsordnung und engagieren uns für wirtschaftsverträgliche Rahmenbedingungen. Wir sind ein verlässlicher und kompetenter Partner für Behörden, Politik und Öffentlichkeit.

<i>Die private Versicherungswirtschaft</i>	2
<i>Prämieinnahmen und Leistungen</i>	6
<i>Kapitalanlagen</i>	8
<i>Lebensversicherung</i>	10
<i>Schadenversicherung</i>	16
<i>Rückversicherung</i>	22
<i>Versicherungsdichte international</i>	25
<i>Die Vorsorge in der Schweiz</i>	26
<i>Bevölkerungsentwicklung</i>	32
<i>Unfallversicherung</i>	33
<i>Invalidität</i>	34
<i>www.svv.ch</i>	36

Private Versicherungseinrichtungen in der Schweiz 2001–2005

	Sitz in der Schweiz	Sitz im Ausland	Total
<i>Lebensversicherer</i>			
2001	28	2	30
2002	24	2	26
2003	24	2	26
2004	24	2	26
2005	24	3	27
<i>Schadenversicherer</i>			
2001	79	35	114
2002	78	38	116
2003	79	38	117
2004	78	37	115
2005	80	39	119
<i>Rückversicherer</i>			
2001	44	–	44
2002	51	–	51
2003	55	–	55
2004	62	–	62
2005	70	–	70
Total			
2001	151	37	188
2002	153	40	193
2003	158	40	198
2004	164	39	203
2005	174	42	216

Quelle: Bundesamt für Privatversicherungen

Personalstatistik der Schweizer Privatassekuranz 2002–2005

jeweils per 1. Januar	2002	2003	2004	2005
<i>Total Beschäftigte</i>	163 816	157 929	134 291	134 960
In der Schweiz	48 171	46 175	43 514	42 186
Im Ausland	115 645	111 754	90 777	92 774
<i>Von den Beschäftigten in der Schweiz waren</i>				
Frauen	18 481	17 942	17 259	16 590
Männer	29 690	28 233	26 255	25 596
Vollzeitbeschäftigte	40 869	39 125	36 122	35 056
Teilzeitbeschäftigte	7 302	7 050	7 392	7 130
Innendienst	38 035	35 865	35 479	35 114
Aussendienst	10 136	10 310	8 035	7 072
Lernende Frauen	1 282	1 226	1 181	1 015
Lernende Männer	1 038	885	839	796
Total Lernende	2 320	2 111	2 020	1 811

Quelle: Schweizerischer Versicherungsverband

Prämienvolumen der Schweizer Privatassekuranz weltweit 2004

in Milliarden Franken	Schweiz	Ausland	Total
Leben	30.2	29.7*	59.9
Nichtleben	20.4	62.8*	83.2
Direktversicherung total	50.6	92.5*	143.1
Rück	2.9*	41.0*	43.9
Gesamttotal	53.5	133.5	187.0
Prozentanteile	28.6%	71.4%	100%

Quellen: Bundesamt für Privatversicherungen,

* Schätzung Schweizerischer Versicherungsverband

Prämienvolumen der 12 grössten Schweizer Privatversicherer weltweit 2004

in Milliarden Franken	*in Milliarden USD
Zürich	49.3 *
Swiss Re	31.7
Winterthur	21.4
Swiss Life	20.3
Basler	7.0
Helvetia Patria	5.1
Converium	3.8 *
Allianz Suisse	3.6
Mobiliar	2.5
Generali	1.9
National	1.8
Vaudoise	1.7

Quelle: Jahresberichte 2004

Ertragsbilanz

Der grenzüberschreitende Verkauf von Versicherungsdienstleistungen hält sich in der Direktversicherung in engen Grenzen; das direkte Versicherungsgeschäft ist stark national ausgerichtet. Die Schweizer Erstversicherer nehmen ihr Auslandgeschäft in erster Linie über Tochtergesellschaften oder Niederlassungen wahr. Demgegenüber hat der grenzüberschreitende Verkehr in der Rückversicherung einiges Gewicht. Gemäss Ertragsbilanzstatistik entwickelten sich die Einnahmen bzw. Ausgaben der Schweizer Direkt- und Rückversicherer (Prämien abzüglich Schadenzahlungen) wie folgt:

	2001	2002	2003	2004
Versicherungsexport (Einnahmen)	1 995	4 380	4 755	4 952
Versicherungsimport (Ausgaben)	125	133	133	138
Saldo in Mio. Franken	1 870	4 247	4 623	4 814

Quelle: Schweizerische Nationalbank, revidiert

Zu beachten ist, dass die Beteiligungserträge von Tochtergesellschaften im Ausland an die schweizerischen Holdings (und umgekehrt) in diesen Zahlen nicht enthalten sind. Sie fliessen in die Bilanz der Kapitaleinkommen ein; diese wird nicht nach Wirtschaftszweigen aufgliedert.

Prämieinnahmen – Direktes Schweizer Geschäft

	2002	2003	2004	Veränderung 2003/ 2004 in %
Leben	34 661	32 181	30 234	-6.05
Kranken	5 371	5 574	6 202	11.27
Motorfahrzeug	4 423	4 732	4 977	5.17
Feuer und Elementarschaden, übrige Sachschäden	3 283	3 453	3 450	-0.1
Unfall	2 520	2 553	2 591	1.47
Allgemeine Haftpflicht	1 614	1 867	1 873	0.3
Kredit und Kautions, Finanzielle Verluste und Verkehrsservice	467	488	560	15.0
See-, Luftfahrt-, Transport	466	466	493	5.75
Rechtsschutz	250	268	280	4.67
Total in Mio. Franken	53 055	51 584	50 662	-1.79

Quelle: Bundesamt für Privatversicherungen

Leistungen – Direktes Schweizer Geschäft

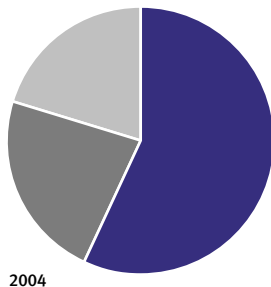
Bruttozahlungen für Versicherungsfälle				Veränderung 2003/ 2004 in %
	2002	2003	2004	
Leben	14 297	14 623	13 750	-5.97
Kranken	4 096	4 253	4 473	5.19
Motorfahrzeug	3 040	3 151	3 381	7.31
Feuer und Elementarschaden, übrige Sachschäden	1 869	1 835	1 621	-11.64
Unfall	1 490	1 624	1 604	-1.21
Allgemeine Haftpflicht	1 225	871	794	-8.87
Kredit und Kautions, Finanzielle Verluste und Verkehrsservice	233	217	184	-15.04
See-, Luftfahrt-, Transport	216	219	452	106.26
Rechtsschutz	144	153	160	4.35
Total in Mio. Franken	26 610	26 946	26 420	-1.95

Quelle: Bundesamt für Privatversicherungen

Kapitalanlagen

	2002	2003	2004
■ Leben	291 810	297 676	291 710
■ Nichtleben	107 799	112 132	116 334
■ Rück	85 993	91 569	102 571
Total in Mio. Franken	485 602	501 377	510 615

Quelle: Bundesamt für Privatversicherungen



Erträge aus Kapitalanlagen

	2002	2003	2004
Total in Mio. Franken	20 363	20 707	18 800

Quelle: Bundesamt für Privatversicherungen

Gliederung der Kapitalanlagen 2004

	Leben	Nichtleben	Rück	Total
Festverzinsliche Wertpapiere	140.5	39.6	26.1	206.2
Anlagen, Beteiligungen	14.7	38.8	20.6	74.2
Grundstücke und Hypotheken	52.4	9.4	2.8	64.6
Aktien und Anteile an Anlagefonds	24.2	6.8	8.8	39.8
Depotforderungen aus dem in Rückdeckung übernommenen Versicherungsgeschäft	0.4	5.7	28.0	34.0
Festgelder, sonstige Kapitalanlagen	17.3	4.1	4.4	25.8
Policendarlehen	6.5	6.1	10.3	22.9
Schuldscheindarlehen	20.0	2.7	–	22.7
Übrige	15.6	3.0	1.6	20.3
Total in Mrd. Franken	291.7	116.3	102.6	510.6

Quelle: Bundesamt für Privatversicherungen

Prämien – Direktes Schweizer Geschäft

	Schweiz 2003	Schweiz 2004
Total in Mio. Franken	32 181	30 234

Gebuchte Prämien brutto	2003	davon Einmal- prämien	2004	davon Einmal- prämien
	Kapital	6 224	1 580	5 725
Renten	1 518	1 359	1 278	1 125
Berufliche Vorsorge	22 930	13 078	21 418	11 659
Anteilgebundene Lebensversicherung	1 508	326	1 813	628
Total Einzel und Kollektiv in Mio. Franken	32 181	16 343	30 234	14 496

Quelle: Bundesamt für Privatversicherungen

Leistungen – Direktes Schweizer Geschäft

Zahlungen für Versicherungsfälle brutto	Schweiz 2002	Schweiz 2003	Schweiz 2004
Total in Mio. Franken	31 003	36 285	36 429
	2002	2003	2004
Versicherungsleistungen	14 318	14 626	13 750
Rückkäufe und Abfindungen	16 685	21 659	22 679
Total	31 003	36 285	36 429
Überschussanteile	3 428	1 376	871
Total inkl. Überschussanteilen in Mio. Franken	34 431	37 661	37 300

Einzelversicherung

Garantierte Erlebens- und Todesfallleistungen, Rentenleistungen sowie Leistungen aus anteilgebundener Lebensversicherung	8 106	9 556	7 815
Leistungen infolge Rückkauf, Freizügigkeit oder Vertragsauflösung	1 865	1 816	1 581

Kollektivversicherung

Garantierte Erlebens- und Todesfallleistungen, Rentenleistungen sowie Leistungen aus anteilgebundener Lebensversicherung	6 192	5 068	5 934
Leistungen infolge Rückkauf, Freizügigkeit oder Vertragsauflösung	14 790	19 843	21 099
Total in Mio. Franken	30 953	36 285	36 429

Gesamte Zahlungen

	2002	2003	2004
Einzel			
– Kapital	8 388	9 556	7 543
– Renten	1 347	1 416	1 494
Kollektiv	20 983	24 913	27 003
Anteilgebundene Lebensversicherung	285	400	389
Total in Mio. Franken	31 003	36 285	36 429

Zugeteilte Überschussanteile

	2002	2003	2004
ohne anteilgebundene Lebensversicherung			
Einzel	1 184	609	529
Kollektiv	2 244	767	342
Total in Mio. Franken	3 428	1 376	871

Versicherungsbestände

	2002	2003	2004
Einzelkapital	243 710	243 528	242 506
Einzelrenten	1 890	1 947	1 963
Kollektivkapital	388 894	390 771	408 364
Kollektivrenten	8 246	8 261	8 300
Total in Mio. Franken	642 740	644 507	661 133

Bestände Kapitalversicherungen Einzel

	2002	2003	2004
Gemischte und ähnliche Versicherungen	164 184	165 099	165 357
Temporäre Todesfallversicherungen	79 526	78 429	77 149
Total in Mio. Franken	243 710	243 528	242 506
davon gebundene Vorsorge (Säule 3a)	79 346	85 428	86 908
davon freie Vorsorge (Säule 3b)	164 364	158 100	155 598

Bestände Rentenversicherungen Einzel

	2002	2003	2004
Altersrenten	675	693	670
Witwen-, Witwer-, Waisen- und Zeitrenten	198	204	197
Laufende Renten, Leib- und Zeitrenten	1 017	1 049	1 096
Total in Mio. Franken	1 890	1 946	1 963
davon gebundene Vorsorge (Säule 3a)	212	209	199
davon freie Vorsorge (Säule 3b)	1 678	1 737	1 764

Quelle: Bundesamt für Privatversicherungen

Bestände Kapitalversicherungen Kollektiv

	2002	2003	2004
Gemischte und ähnliche Versicherungen	90 755	89 952	83 871
Temporäre Todesfallversicherungen	298 139	300 820	324 493
Total in Mio. Franken	388 894	390 772	408 364
davon für berufliche Vorsorge	382 642	386 396	403 974

Bestände Rentenversicherungen Kollektiv

	2002	2003	2004
<i>Anwartschaftliche Renten</i>			
– Altersrenten	403	376	390
– Hinterbliebenenrenten	6 577	6 535	6 483
<i>Laufende Renten</i>			
– Altersrenten	989	1 064	1 135
– Hinterbliebenenrenten	277	286	292
Total in Mio. Franken	8 246	8 261	8 300
davon für berufliche Vorsorge	8 244	8 188	8 222

Quelle: Bundesamt für Privatversicherungen

Policen

	2002	2003	2004
<i>Einzel</i>			
– Einzelkapital	3 172 760	3 127 649	3 083 993
– Einzelrenten	202 611	204 536	203 899
Total Policen	3 375 371	3 332 185	3 287 892
<i>Kollektiv</i>			
– Anzahl Verträge	352 269	154 824	159 425
– Anzahl Versicherte	2 565 247	2 866 333	2 143 695

Deckungskapitalien

	2002	2003	2004
Einzelkapital	68 508	66 189	65 149
Einzelrenten	20 200	21 124	21 427
Kollektivversicherung	121 388	122 556	118 768
Anteilgebundene Lebensversicherung	8 407	9 983	11 320
Total in Mio. Franken	218 503	219 852	216 664
davon Fremdwährungspolicen	3 026	2 941	2 983

Quelle: Bundesamt für Privatversicherungen

Gebuchte Prämien – Direktes Schweizergeschäft

	2002	2003	2004
Unfallversicherung (ohne Krankenkassen)	2 520	2 553	2 591
Krankenversicherung (ohne Krankenkassen)	5 370	5 575	6 202
Haftpflicht- und Fahrzeugversicherung	6 504	7 066	7 343
Feuer- und Sachversicherung	3 283	3 453	3 450
Übrige	717	755	841
Total in Mio. Franken	18 394	19 402	20 427

Gebuchte Prämien – Unfallversicherung

	2002	2003	2004
Einzelunfallversicherung	363	362	384
Obligatorische Berufsunfallversicherung (UVG)	415	423	299
Obligatorische Nichtberufsunfallversicherung (UVG)	967	984	1 131
Freiwillige UVG-Versicherung	34	33	33
UVG-Zusatzversicherung	343	342	339
Motorfahrzeuginsassen-Unfallversicherung	199	199	196
Übrige Kollektivunfallversicherungen	199	210	209
Total in Mio. Franken	2 520	2 553	2 591

Quelle: Bundesamt für Privatversicherungen

Gebuchte Prämien – Krankenversicherung

	2002	2003	2004
Freiwillige Einzelkrankenversicherung	2 889	2 988	3 373
Kollektivkrankenversicherung	2 481	2 587	2 829
Total in Mio. Franken	5 370	5 575	6 202

Gebuchte Prämien – Haftpflicht- und Fahrzeugversicherung

	2002	2003	2004
Motorfahrzeug-Haftpflichtversicherung	2 087	2 277	2 420
Sonstige Arten der Motorfahrzeug-Versicherung	2 336	2 455	2 557
Total Motorfahrzeugversicherung	4 423	4 732	4 977
See-, Luftfahrt- und Transportversicherung	466	467	493
Allgemeine Haftpflichtversicherung	1 614	1 867	1 873
Total in Mio. Franken	6 503	7 066	7 343

Gebuchte Prämien – Feuer- und Sachversicherung

	2002	2003	2004
Feuerversicherung	1 047	1 172	1 151
Elementarschadenversicherung	218	217	226
Übrige Sachschäden	2 018	2 064	2 073
Total in Mio. Franken	3 283	3 453	3 450

Gebuchte Prämien – Übrige Versicherungen

	2002	2003	2004
Rechtsschutzversicherung	250	268	280
Kreditversicherung	100	84	72
Kautionsversicherung	72	100	105
Verkehrsservice	140	134	148
Verschiedene finanz. Verluste	155	169	236
Total in Mio. Franken	717	755	841

Quelle: Bundesamt für Privatversicherungen

Zahlungen für Versicherungsfälle – Direktes Schweizer Geschäft

	2002	2003	2004
Unfallversicherung (ohne Krankenkassen)	1 490	1 624	1 604
Krankenversicherung (ohne Krankenkassen)	4 096	4 253	4 473
Haftpflicht- und Fahrzeugversicherung	4 481	4 241	4 628
Feuer- und Sachversicherung	1 869	1 835	1 621
Übrige	377	369	344
Total in Mio. Franken	12 313	12 322	12 670

Zahlungen für Versicherungsfälle – Unfallversicherung

	2002	2003	2004
Einzelunfallversicherung	218	207	218
Obligatorische Berufsunfallversicherung (UVG)	308	326	223
Obligatorische Nichtberufsunfall- Versicherung (UVG)	595	704	778
Freiwillige UVG-Versicherung	32	31	38
UVG-Zusatzversicherung	195	204	201
Motorfahrzeuginsassen-Unfallversicherung	42	43	36
Übrige Kollektivunfallversicherungen	100	109	110
Total in Mio. Franken	1 490	1 624	1 604

Quelle: Bundesamt für Privatversicherungen

Zahlungen für Versicherungsfälle – Krankenversicherung

	2002	2003	2004
Freiwillige Einzelkrankenversicherung	2 011	2 061	2 293
Kollektivkrankenversicherung	2 085	2 192	2 140
Total in Mio. Franken	4 096	4 253	4 473

Zahlungen für Versicherungsfälle – Haftpflicht- und Fahrzeugversicherung

	2002	2003	2004
Motorfahrzeug-Haftpflichtversicherung	1 674	1 731	1 872
Sonstige Arten der Motorfahrzeug-Versicherung	1 366	1 420	1 509
Total Motorfahrzeugversicherung	3 040	3 151	3 381
See-, Luftfahrt- und Transportversicherung	216	219	453
Allgemeine Haftpflichtversicherung	1 225	871	794
Total in Mio. Franken	4 481	4 241	4 628

Quelle: Bundesamt für Privatversicherungen

Zahlungen für Versicherungsfälle – Feuer- und Sachversicherung

	2002	2003	2004
Feuerversicherung	734	690	504
Elementarschadenversicherung	107	96	62
Übrige Sachschäden	1 028	1 049	1 055
Total in Mio. Franken	1 869	1 835	1 621

Zahlungen für Versicherungsfälle – Übrige Versicherungen

	2002	2003	2004
Rechtsschutzversicherung	144	153	160
Kreditversicherung	58	79	38
Kautionsversicherung	23	2	15
Verkehrsservice	106	84	82
Verschiedene finanz. Verluste	46	51	49
Total in Mio. Franken	377	369	344

Quelle: Bundesamt für Privatversicherungen

Anmerkung: Die Bildung von Rückstellungen für erfasste, aber noch nicht abgeschlossene und für eingetretene, aber noch nicht gemeldete Versicherungsfälle sowie die Verwaltungskosten sind in diesen Zahlen nicht miteinbezogen.

Gebuchte Prämien – Schadengeschäft

	2002	2003	2004
Unfall	865	1 002	1 060
Kranken	92	128	129
Motorfahrzeug	2 467	3 795	3 348
See-, Luftfahrt, Transport	2 489	2 258	2 026
Feuer, Elementar, Sachschaden	9 064	9 111	10 155
Allg. Haftpflicht	4 788	3 647	5 827
Kredit und Kautions	1 076	1 303	1 388
Andere Zweige	1 173	1 493	757
Total* in Mio. Franken	30 093	23 470	24 837

Gebuchte Prämien – Lebengeschäft

	2002	2003	2004
Einzel			
– Kapital	5 176	7 233	9 291
– Renten	91	18	9
Kollektiv	3 996	2 142	653
Anteilgebundene Lebensversicherung	33	22	26
Total* in Mio. Franken	9 491	9 527	10 057

Gebuchte Prämien – Total

	2002	2003	2004
Total	39 584	32 996	34 894
Retrozedierter Anteil	3 449	3 479	3 889
Total netto in Mio. Franken	36 135	29 517	31 005

Zahlungen für Versicherungsfälle brutto – Schaden

	2002	2003	2004
Unfall	76	438	351
Kranken	334	148	89
Motorfahrzeug	1 013	2 403	743
See-, Luftfahrt, Transport	856	1 194	851
Feuer, Elementar, Sachschaden	4 325	5 302	4 044
Allg. Haftpflicht	1 878	1 457	2 549
Kredit und Kaution	407	503	608
Andere Zweige	472	397	762
Total* in Mio. Franken	13 588	14 176	10 785

Quelle: Bundesamt für Privatversicherungen

* Das Total enthält auch Zahlen der Gesellschaften, die das in Rückdeckung übernommene Geschäft nicht nach Versicherungszweigen aufgliedern.

Zahlungen für Versicherungsfälle brutto – Leben

	2002	2003	2004
Einzel			
– Kapital	2 519	3 046	4 087
– Renten	90	11	2
Kollektiv	1 931	1 439	749
Anteilgebundene Lebensversicherung	26	16	16
Total Leben*	4 649	4 594	4 908

Zahlungen für Versicherungsfälle brutto – Total

	2002	2003	2004
Total	18 237	18 770	15 694
Retrozedierter Anteil	2 334	2 090	2 863
Total netto in Mio. Franken	15 903	16 680	12 830

Quelle: Bundesamt für Privatversicherungen

* Das Total enthält auch Zahlen der Gesellschaften, die das in Rückdeckung übernommene Geschäft nicht nach Versicherungszweigen aufgliedern.

Versicherungsdichte¹ international 2004

	Prämien pro Einwohner in USD	davon Lebensversicherung in USD	
Schweiz	5 716	3 275	
Grossbritannien	4 508	3 190	
Irland	4 091	2 617	
Japan	3 875	3 044	
USA	3 755	1 693	
Dänemark	3 620	2 311	
Niederlande	3 600	1 937	
Belgien	3 276	2 291	
Frankreich	3 208	2 150	
Finnland	3 134	2 461	
Norwegen	2 842	1 714	
Schweden	2 690	1 764	
Australien	2 471	1 285	
Deutschland	2 287	1 021	
Italien	2 218	1 417	
Hongkong	2 217	1 884	
Kanada	2 189	926	
Österreich	2 160	955	
Singapur	1 849	1 484	
Südkorea	1 419	1 007	
Neuseeland	1 382	318	
Spanien	1 355	572	
Israel	1 043	467	
Russland	114	25	
China	40	27	

Quelle: sigma/Swiss Re

¹ Betrag, der pro Einwohner und Land für Versicherungsprämien
 ausgegeben wird (ohne Sozialversicherungen).

1. Säule

Für die AHV/IV-Renten lauten die Grundbeträge		2006
<i>Volle einfache Altersrente</i>		
Minimalbetrag	pro Jahr	12 900
	pro Monat	1 075
Maximalbetrag	pro Jahr	25 800
	pro Monat	2 150
<i>Volle Ehepaar-Altersrente (laufende Rente)</i>		
Minimalbetrag	pro Jahr	19 350
	pro Monat	1 613
Maximalbetrag	pro Jahr	38 700
	pro Monat	3 225
<i>Renten in % der einfachen Altersrente</i>		
Witwenrente, Witwerrente		80%
Waisenrente, Kinderrente		40%
Vollwaisenrente		60%
Rente bei dauernder Invalidität		100%
Hilflosenentschädigung		40%

Für diese Leistungen gelten die Voraussetzungen gemäss Bundesgesetz über die AHV und über die Invalidenversicherung.

2. Säule

Mindestjahreslohn und Grenzbeträge bei der beruflichen Vorsorge dienen namentlich dazu, die Mindestlohngrenze für die obligatorische Unterstellung, die untere und obere Grenze des versicherten Lohnes sowie den minimalen koordinierten Lohn zu bestimmen.

	2006
Obligatorisch zu versichern ist ab einem Mindestjahreslohn von	19 350
Koordinationsabzug = $\frac{7}{8}$ der einfachen maximalen Altersrente	22 575
Obere Grenze des obligatorisch zu versichernden Lohnes = dreifache maximale Altersrente	77 400
Maximal obligatorisch zu versichernder Lohn = koordinierter Lohn	54 825
Minimal obligatorisch zu versichernder Lohn Beträgt der koordinierte Lohn weniger als $\frac{1}{8}$ der einfachen maximalen Altersrente, so muss er auf diesen Minimalbetrag aufgerundet werden.	3 225

Säule 3a

Abzugsfähige Beiträge an die gebundene Vorsorge (Selbständig- und Unselbständigerwerbende)		2006
Personen, die einer Vorsorgeeinrichtung der 2. Säule angehören Maximal bis 8% des oberen Grenzbetrages	max.	6 192
Personen, die keiner Vorsorgeeinrichtung der 2. Säule angehören Maximal bis 20% des Erwerbseinkommens, höchstens 40% des oberen Grenzbetrages	max.	30 960

Als Erwerbseinkommen des Unselbständigerwerbenden gilt der Bruttolohn nach Abzug der AHV/IV/EO- und ALV-Beiträge; bei Selbständigerwerbenden der Saldo der Gewinn- und Verlustrechnung nach Vornahme allfälliger steuerlicher Berichtigungen.

Steuerliche Behandlung

Generelle Hinweise

Abzüge Einkommenssteuern

- Berufliche Vorsorge: grundsätzlich volle Abzugsfähigkeit der Beiträge.
- Gebundene Vorsorge: Abzugsfähigkeit aller Beiträge, aber mit betragsmäßiger Beschränkung der Prämien.
- Freie Selbstvorsorge: beschränkte Abzugsfähigkeit der Beiträge.

Einkünfte Einkommenssteuern

- Leistungen aus beruflicher und gebundener Vorsorge:
 - Sowohl Renten als auch Kapitalleistungen unterliegen vollumfänglich der Einkommenssteuer. Kapitalleistungen werden getrennt vom übrigen Einkommen zu einem reduzierten Steuersatz erfasst. Die Steuerfolgen sind im Erlebens-, Todes- und Invaliditätsfall identisch.
- Leistungen aus freier Selbstvorsorge:
 - Leistungen aus rückkaufsfähiger Kapitalversicherung mit periodischen Prämien sind einkommenssteuerfrei; vorbehalten bleiben ggf. kantonale Erbschafts- und Schenkungssteuern.
 - Erträge aus rückkaufsfähiger Kapitalversicherung mit Einmalprämie unterliegen im Rückkaufs- und Erlebensfall der Einkommenssteuer, sofern die Versicherung nicht der Vorsorge dient. Als der Vorsorge dienend gilt die Auszahlung der Versicherungsleistung ab dem vollendeten 60. Altersjahr aufgrund eines mindestens fünfjährigen Vertragsverhältnisses, das vor

Vollendung des 66. Altersjahres begründet wurde. Todesfalleistungen sind einkommenssteuerfrei.

- Periodische Rentenleistungen aus Leibrentenversicherungen unterliegen mit 40% der Einkünfte der Einkommenssteuer.

Vermögenssteuer

- Keine Besteuerung anwartschaftlicher Ansprüche aus beruflicher und gebundener Vorsorge vor Fälligkeit der Leistungen.
- Der Rückkaufswert privater Kapitalversicherungen sowie aufgeschobener Rentenversicherungen unterliegt der Vermögenssteuer.

Stempelsteuer

- 2.5% der Einmalprämie von rückkaufsfähigen Kapital- und Rentenversicherungen.
- Periodische Prämienzahlungen sowie Beiträge an die berufliche und gebundene Vorsorge unterliegen nicht der Stempelsteuer.

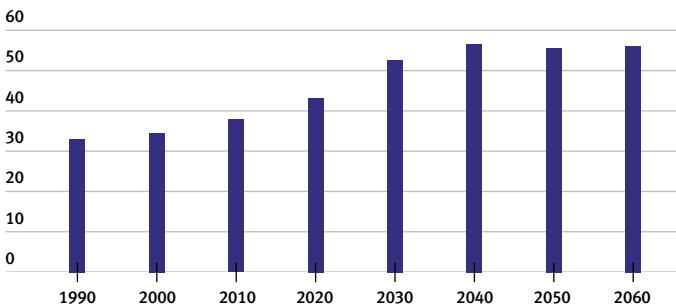
Verrechnungssteuer auf Versicherungsleistungen

- Kapitaleistungen über CHF 5 000 sowie Renten über CHF 500 sind verrechnungssteuerpflichtig. Die Verrechnungssteuerpflicht wird in der Regel durch eine Meldung an die Eidgenössische Steuerverwaltung erfüllt. Bei Einspruch des Versicherungsnehmers oder Anspruchsberechtigten erfolgt ein Steuerabzug von 8% auf Kapitaleistungen und von 15% auf Renten.

Quellensteuer

- Kapitaleleistungen aus der beruflichen oder der gebundenen Vorsorge an Personen mit Wohnsitz im Ausland unterliegen generell der Quellensteuer.
- Bei Renten aus der beruflichen oder der gebundenen Vorsorge an Personen mit Wohnsitz im Ausland erfolgt je nach Domizilstaat ebenfalls ein Abzug an der Quelle. Der Leistungsempfänger hat ein Rückforderungsrecht, sofern ein entsprechendes Doppelbesteuerungsabkommen besteht.

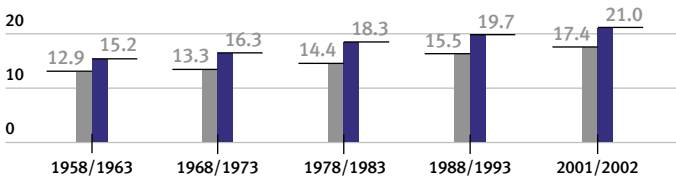
AHV: Finanzierung im Umlageverfahren



■ Anzahl Rentner pro 100 Erwerbstätige

Quelle: Bundesamt für Statistik, Szenario «Trend»

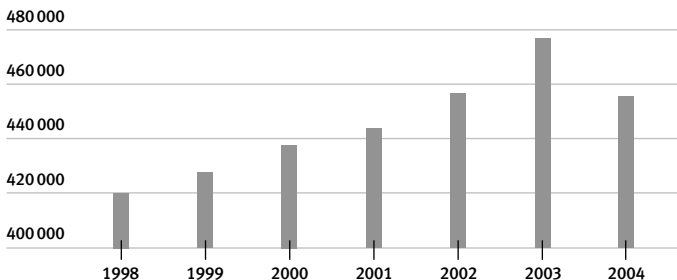
Lebenserwartung im Alter von 65 in Jahren



■ Männer ■ Frauen

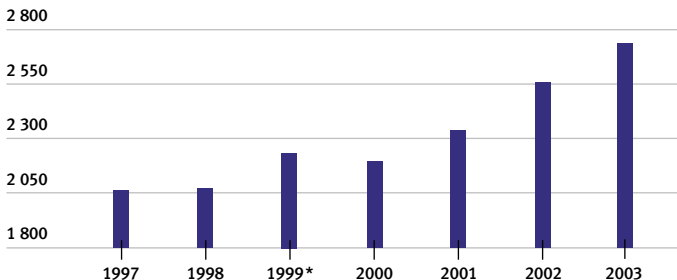
Quelle: Bundesamt für Statistik

Entwicklung der Nichtberufsunfälle; neu registrierte Fälle



Quelle: Unfallstatistik UVG, 2005

Kostenentwicklung in der Nichtberufsunfall-Versicherung in Mio. CHF



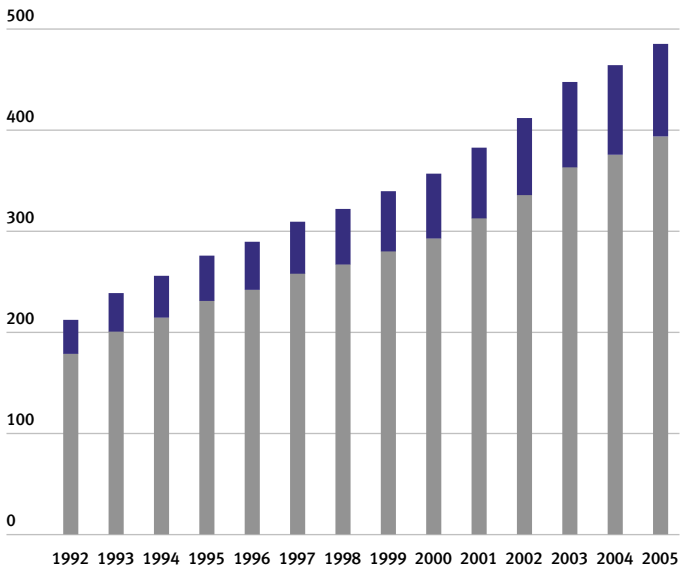
* Das Rechnungsjahr 1999 ist nicht vergleichbar mit den übrigen Jahren.

Quelle: Unfallstatistik UVG, 2005

IV-Rentensumme 1992–2005

In Mio. Franken

Alle Rentner und Rentnerinnen

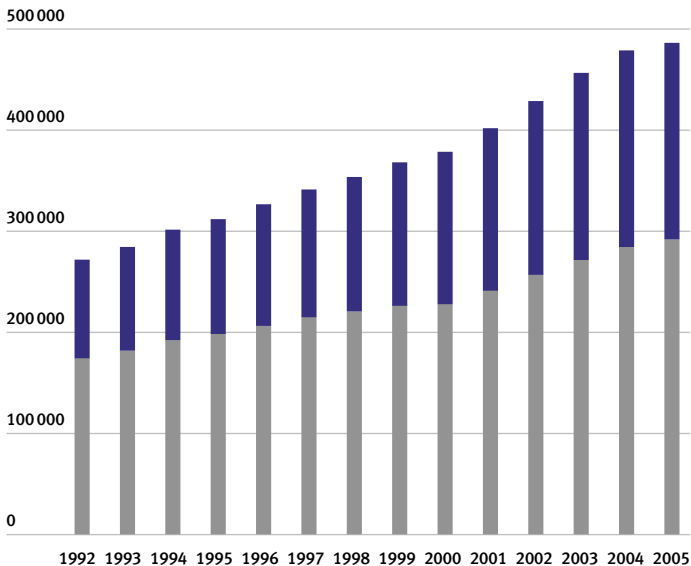


■ Invalidenrenten ■ Zusatzrenten

Quelle: Bundesamt für Statistik, IV-Statistik

Anzahl Personen mit IV-Rente 1992–2005

Alle Rentner und Rentnerinnen



■ Invalidenrenten ■ Zusatzrenten

Quelle: Bundesamt für Statistik, IV-Statistik

Elektronisch jederzeit erreichbar

Die Website des SVV bietet ein umfangreiches und aktuelles Angebot an versicherungsrelevanten Informationen in deutscher, französischer und englischer Sprache - www.svv.ch

The screenshot shows the website of the Swiss Insurance Association (SVV). The browser address bar displays <http://www.svv.ch/>. The website header includes the logo 'ASA | SVV' and the full name in German, French, and Italian. A navigation menu at the top lists: HOME, CONTACT, NEWSLETTER, IMPRESSION, DISCLAIMER, DOWNLOADS, LINKS, and SIEMAP. The main content area features a large article titled 'Unfall im Kreisverkehr – wer haftet?' with a sub-headline 'Wer in einen Kreisverkehr einfallen will, muss dem Verkehr im Kreisverkehr immer den Vortritt lassen.' Below the article are three columns of related content: 'Zahlen der Assekuranz', 'Jahresbericht 2004/05', and 'Positionen'. The right sidebar contains several utility sections: 'Sprachwahl' (French, English), 'Suche' (search bar), 'FAQ', 'Newsletter', 'SVV-Service' (Medical Service, Pool, etc.), 'Versicherungslexikon', and 'Prävention'. The footer contains the copyright notice '© 2003 by ASA | SVV' and a 'top' link.

Geschäftsstelle

Schweizerischer
Versicherungsverband (SVV)
C.F. Meyer-Strasse 14
Postfach 4288
CH-8022 Zürich
Telefon +41 44 208 28 28
Telefax +41 44 208 28 00
info@svv.ch
www.svv.ch

ASA | SVV

Schweizerischer Versicherungsverband
Association Suisse d'Assurances
Associazione Svizzera d'Assicurazioni