

Die private Versicherungswirtschaft  
Zahlen und Fakten 2005  
Schweizerischer Versicherungsverband

## *Die private Versicherungswirtschaft*

# *Zahlen und Fakten 2005*

ASA | SVV

Schweizerischer Versicherungsverband  
Association Suisse d'Assurances  
Associazione Svizzera d'Assicurazioni  
Swiss Insurance Association

## *Schweizerischer Versicherungsverband*

---

Der Schweizerische Versicherungsverband SVV ist die Dachorganisation der privaten Versicherungswirtschaft. Unserer Organisation sind kleine und grosse, national und international tätige Erst- und Rückversicherer angeschlossen. Auf die über 70 Mitgliedsgesellschaften entfallen mehr als 95 % der am Schweizer Markt erwirtschafteten Prämien der Privatassekuranz.

Wir setzen uns ein für die Erhaltung und Förderung einer liberalen und sozialverträglichen Markt- und Wettbewerbsordnung und engagieren uns für wirtschaftsverträgliche Rahmenbedingungen. Wir sind ein verlässlicher und kompetenter Partner für Behörden, Politik und Öffentlichkeit.

<i>Die private Versicherungswirtschaft</i>	2
<i>Prämieneinnahmen und Leistungen</i>	6
<i>Kapitalanlagen</i>	8
<i>Lebensversicherung</i>	10
<i>Schadenversicherung</i>	16
<i>Rückversicherung</i>	22
<i>Versicherungsdichte international</i>	25
<i>Die Vorsorge in der Schweiz</i>	26
<i>Bevölkerungsentwicklung</i>	32
<i>Unfallversicherung</i>	33
<i>Invalidität</i>	34
<i>www.svv.ch</i>	36

*Private Versicherungseinrichtungen in der Schweiz 2000–2004*

	Sitz in der Schweiz	Sitz im Ausland	Total
<i>Lebensversicherung</i>			
2000	28	2	30
2001	28	2	30
2002	24	2	26
2003	24	2	26
2004	24	2	26
<i>Schadenversicherung</i>			
2000	73	35	108
2001	79	35	114
2002	78	38	116
2003	79	38	117
2004	78	37	115
<i>Rückversicherung</i>			
2000	35	–	35
2001	44	–	44
2002	51	–	51
2003	55	–	55
2004	62	–	62
<b>Total</b>			
2000	136	37	173
2001	151	37	188
2002	153	40	193
2003	158	40	198
2004	164	39	203

Quelle: Bundesamt für Privatversicherungen

*Personalstatistik der Schweizer Privatassekuranz 2001–2004*

jeweils per 1. Januar	2001	2002	2003	2004
<i>Total Beschäftigte</i>	149'584	163'816	157'929	135'291
In der Schweiz	49'366	48'171	46'175	44'514
Im Ausland	100'218	115'645	111'754	90'777
<i>Von den Beschäftigten in der Schweiz waren</i>				
Frauen	18'804	18'481	17'942	17'309
Männer	30'562	29'690	28'233	27'205
Vollzeitbeschäftigte	41'477	40'869	39'125	36'922
Teilzeitbeschäftigte	7'889	7'302	7'050	7'592
Innendienst	39'234	38'035	35'865	35'479
Aussendienst	10'132	10'136	10'310	9'035
Lernende Frauen	1'239	1'282	1'226	1'181
Lernende Männer	963	1'038	885	839
Total Lernende	2'202	2'320	2'111	2'020

Quelle: Schweizerischer Versicherungsverband

*Prämienvolumen der Schweizer Privatassekuranz weltweit 2003*

in Milliarden Franken	Schweiz	Ausland	Total
Leben	32.2	33.7	65.9
Nichtleben	19.4	66.8	86.2
Direktversicherung total	51.6	100.5	152.1
Rück	2.8	41.9	44.7
<b>Gesamttotal</b>	<b>54.4</b>	<b>142.4</b>	<b>196.8</b>
Prozentanteile	28%	72%	100%

Quellen: Bundesamt für Privatversicherungen,  
 Schätzung Schweizerischer Versicherungsverband

*Prämienvolumen der 12 grössten Schweizer Privatversicherer weltweit 2003*

in Milliarden Franken	*in Milliarden USD
Zürich	48.9*
Winterthur	33.5
Swiss Re	30.7
Swiss Life	18.8
Basler	7.4
Helvetia Patria	5.4
Converium	4.2*
Allianz Suisse	3.7
Mobiliar	2.6
Generali	1.8
Vaudoise	1.8
National	1.8

Quelle: Jahresberichte 2003

### Ertragsbilanz

Der grenzüberschreitende Verkauf von Versicherungsdienstleistungen hält sich in der Direktversicherung in engen Grenzen; das direkte Versicherungsgeschäft ist stark national ausgerichtet. Die Schweizer Erstversicherer nehmen ihr Auslandgeschäft in erster Linie über Tochtergesellschaften oder Niederlassungen wahr. Demgegenüber hat der grenzüberschreitende Verkehr in der Rückversicherung einiges Gewicht. Gemäss Ertragsbilanzstatistik entwickelten sich die Einnahmen bzw. Ausgaben der Schweizer Direkt- und Rückversicherer (Prämien abzüglich Schadenzahlungen) wie folgt:

	2000	2001	2002	2003
Versicherungsexport (Einnahmen)	2'582	1'959	4'333	4'759
Versicherungsimport (Ausgaben)	125	125	133	133
<b>Saldo in Mio. Franken</b>	<b>2'457</b>	<b>1'834</b>	<b>4'200</b>	<b>4'627</b>

Quelle: Schweizerische Nationalbank, revidiert

Zu beachten ist, dass die Beteiligungserträge von Tochtergesellschaften im Ausland an die schweizerischen Holdings (und umgekehrt) in diesen Zahlen nicht enthalten sind. Sie fliessen in die Bilanz der Kapitaleinkommen ein; diese wird nicht nach Wirtschaftszweigen aufgliedert.

*Prämieinnahmen direktes Schweizer Geschäft*

	2001	2002	2003	Veränderung 2002/ 2003 in %
Leben	33'147	34'661	32'181	-7.1
Kranken	5'043	5'371	5'574	3.8
Motorfahrzeug	4'214	4'423	4'732	7.0
Feuer und Elementarschaden, übrige Sachschäden	3'182	3'283	3'453	5.2
Unfall	2'494	2'520	2'553	1.3
Allgemeine Haftpflicht	1'602	1'614	1'867	15.7
Kredit und Kaution, Finanzielle Verluste und Verkehrsservice	425	467	488	4.7
See-, Luftfahrt-, Transport	413	466	466	0
Rechtsschutz	237	250	268	7.1
<b>Total in Mio. Franken</b>	<b>50'757</b>	<b>53'055</b>	<b>51'584</b>	<b>-2.7</b>

Quelle: Bundesamt für Privatversicherungen



*Leistungen direktes Schweizer Geschäft*

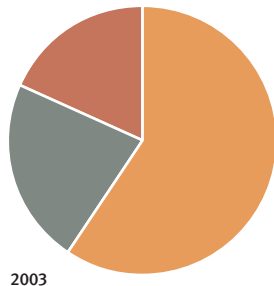
Bruttoszahlungen für Versicherungsfälle	2001	2002	2003	Veränderung 2002/ 2003 in %
Leben	11'382	14'297	14'623	2.3
Kranken	3'948	4'096	4'253	3.8
Motorfahrzeug	2'888	3'040	3'151	3.7
Feuer und Elementarschaden, übrige Sachschäden	1'754	1'869	1'835	-1.8
Unfall	1'446	1'490	1'624	9.0
Allgemeine Haftpflicht	811	1'225	871	-28.9
Kredit und Kaution, Finanzielle Verluste und Verkehrsservice	224	233	217	-6.9
See-, Luftfahrt-, Transport	220	216	219	1.6
Rechtsschutz	135	144	153	6.2
<b>Total in Mio. Franken</b>	<b>22'808</b>	<b>26'610</b>	<b>26'946</b>	<b>1.3</b>

Quelle: Bundesamt für Privatversicherungen

### Kapitalanlagen

	2001	2002	2003
■ Leben	291'265	291'810	297'676
■ Nichtleben	107'022	107'799	112'132
■ Rück	80'744	85'993	91'569
<b>Total in Mio. Franken</b>	<b>479'031</b>	<b>485'602</b>	<b>501'377</b>

Quelle: Bundesamt für Privatversicherungen



### Erträge aus Kapitalanlagen

	2001	2002	2003
<b>Total in Mio. Franken</b>	<b>18'840</b>	<b>20'363</b>	<b>20'707</b>

Quelle: Bundesamt für Privatversicherungen

**Gliederung der Kapitalanlagen 2003**

	Leben	Nichtleben	Rück	Total
Festverzinsliche Wertpapiere	140.0	38.7	18.4	197.1
Anlagen, Beteiligungen	16.5	37.2	21.8	75.5
Grundstücke und Hypotheken	54.9	9.3	2.9	67.1
Aktien und Anteile an Anlagefonds	22.6	5.6	7.6	35.8
Depotforderungen aus dem in Rückdeckung übernommenen Versicherungsgeschäft	0.4	6.0	24.3	30.8
Festgelder	20.0	2.9	5.1	28.0
Policendarlehen	9.3	6.3	10.7	26.3
Schuldscheindarlehen	19.7	1.8	–	21.6
Übrige	14.3	4.2	0.7	19.3
<b>Total in Mrd. Franken</b>	<b>297.7</b>	<b>112.1</b>	<b>91.6</b>	<b>501.4</b>

Quelle: Bundesamt für Privatversicherungen

*Prämien – Direktes Schweizer Geschäft*

	Schweiz 2002	Schweiz 2003
<b>Total in Mio. Franken</b>	<b>34'661</b>	<b>32'181</b>

Gebuchte Prämien brutto	2002	davon Einmal- prämien	2003	davon Einmal- prämien
Kapital	7'861	3'160	6'224	1'580
Renten	2'028	1'871	1'518	1'359
Kollektiv	23'303	14'027	22'931	13'078
Anteilgebundene Lebensversicherung	1'469	328	1'508	326
<b>Total Einzel und Kollektiv in Mio. Franken</b>	<b>34'661</b>	<b>19'386</b>	<b>32'181</b>	<b>16'343</b>

Quelle: Bundesamt für Privatversicherungen

*Leistungen – Direktes Schweizer Geschäft*

	Schweiz 2001	Schweiz 2002	Schweiz 2003
<b>Total in Mio. Franken</b>	<b>28'822</b>	<b>31'003</b>	<b>36'285</b>
	2001	2002	2003
Versicherungsleistungen	11'382	14'318	14'626
Rückkäufe und Abfindungen	17'441	16'685	21'659
<b>Total</b>	<b>28'823</b>	<b>31'003</b>	<b>36'285</b>
Überschussanteile	2'455	3'428	1'376
<b>Total inkl. Überschussanteilen in Mio. Franken</b>	<b>31'278</b>	<b>34'431</b>	<b>37'661</b>

*Einzelversicherung*

Garantierte Erlebens- und Todesfalleistungen, Rentenleistungen sowie Leistungen aus anteilgebundener Lebensversicherung	6'471	8'106	9'556
Leistungen infolge Rückkauf, Freizügigkeit oder Vertragsauflösung	1'745	1'865	1'818

*Kollektivversicherung*

Garantierte Erlebens- und Todesfalleistungen, Rentenleistungen sowie Leistungen aus anteilgebundener Lebensversicherung	4'910	6'192	5'068
Leistungen infolge Rückkauf, Freizügigkeit oder Vertragsauflösung	15'696	14'790	19'843
<b>Total in Mio. Franken</b>	<b>28'823</b>	<b>30'953</b>	<b>36'283</b>

### Gesamte Zahlungen

	2001	2002	2003
Einzel			
– Kapital	6'718	8'388	9'556
– Renten	1'282	1'347	1'416
Kollektiv	20'561	20'983	24'913
Anteilgebundene Lebensversicherung	216	285	400
<b>Total in Mio. Franken</b>	<b>28'823</b>	<b>31'003</b>	<b>36'285</b>

### Zugeweilte Überschussanteile

	2001	2002	2003
ohne anteilgebundene Lebensversicherung			
Einzel	1'363	1'184	609
Kollektiv	1'092	2'244	767
<b>Total in Mio. Franken</b>	<b>2'455</b>	<b>3'428</b>	<b>1'376</b>

### Versicherungsbestände

	2001	2002	2003
Einzelkapital	242'264	243'710	243'528
Einzelrenten	1'841	1'890	1'947
Kollektivkapital	376'369	388'894	390'771
Kollektivrenten	7'889	8'246	8'261
<b>Total in Mio. Franken</b>	<b>628'701</b>	<b>642'740</b>	<b>644'507</b>

*Bestände Kapitalversicherungen Einzel*

	2001	2002	2003
Gemischte und ähnliche Versicherungen	163'192	164'184	165'099
Temporäre Todesfallversicherungen	79'071	79'526	78'429
<b>Total in Mio. Franken</b>	<b>242'264</b>	<b>243'710</b>	<b>243'528</b>
davon gebundene Vorsorge (Säule 3a)	77'489	79'346	85'428
davon freie Vorsorge (Säule 3b)	164'772	164'364	158'100

*Bestände Rentenversicherungen Einzel*

	2001	2002	2003
Altersrenten	688	675	693
Witwen-, Witwer-, Waisen- und Zeitrenten	191	198	204
Laufende Renten, Leib- und Zeitrenten	961	1'017	1'049
<b>Total in Mio. Franken</b>	<b>1'841</b>	<b>1'890</b>	<b>1'946</b>
davon gebundene Vorsorge (Säule 3a)	217	212	209
davon freie Vorsorge (Säule 3b)	1'624	1'678	1'737

Quelle: Bundesamt für Privatversicherungen

*Bestände Kapitalversicherungen Kollektiv*

	2001	2002	2003
Gemischte und ähnliche Versicherungen	86'318	90'755	89'952
Temporäre Todesfallversicherungen	290'051	298'139	300'820
<b>Total in Mio. Franken</b>	<b>376'369</b>	<b>388'894</b>	<b>390'772</b>
davon für berufliche Vorsorge	369'402	382'642	386'396

*Bestände Rentenversicherungen Kollektiv*

	2001	2002	2003
<i>Anwartschaftliche Renten</i>			
– Altersrenten	479	403	376
– Hinterbliebenenrenten	6'207	6'577	6'535
<i>Laufende Renten</i>			
– Altersrenten	937	989	1'064
– Hinterbliebenenrenten	265	277	286
<b>Total in Mio. Franken</b>	<b>7'889</b>	<b>8'246</b>	<b>8'261</b>
davon für berufliche Vorsorge	7'876	8'244	8'188

Quelle: Bundesamt für Privatversicherungen



*Policen*

	2001	2002	2003
<i>Einzel</i>			
– Einzelkapital	3'184'736	3'172'760	3'127'649
– Einzelrenten	197'298	202'611	204'536
<b>Total Policen</b>	<b>3'382'034</b>	<b>3'375'371</b>	<b>3'332'185</b>
<i>Kollektiv</i>			
– Anzahl Verträge	349'088	352'269	154'824
– Anzahl Versicherte	3'218'885	2'565'247	2'866'333

*Deckungskapitalien*

	2001	2002	2003
Einzelkapital	68'386	68'502	66'190
Einzelrenten	19'267	20'200	21'125
Kollektivversicherung	115'398	121'389	122'556
Anteilgebundene Lebensversicherung	8'628	8'404	9'983
<b>Total in Mio. Franken</b>	<b>211'936</b>	<b>218'495</b>	<b>219'854</b>
davon Fremdwährungspolicen	3'231	3'026	2'941

Quelle: Bundesamt für Privatversicherungen

*Gebuchte Prämien – Direktes Schweizer Geschäft*

	2001	2002	2003
Unfallversicherung (ohne Krankenkassen)	2'493	2'520	2'553
Krankenversicherung (ohne Krankenkassen)	5'043	5'370	5'575
Haftpflicht- und Fahrzeugversicherung	6'229	6'504	7'066
Feuer- und Sachversicherung	3'182	3'283	3'453
Übrige	661	717	755
<b>Total in Mio. Franken</b>	<b>17'608</b>	<b>18'394</b>	<b>19'402</b>

*Gebuchte Prämien – Unfallversicherung*

	2001	2002	2003
Einzelunfallversicherung	341	363	362
Obligatorische Berufsunfallversicherung (UVG)	283	415	423
Obligatorische Nichtberufsunfall- Versicherung (UVG)	1'099	967	984
Freiwillige UVG-Versicherung	35	34	33
UVG-Zusatzversicherung	339	343	342
Motorfahrzeuginsassen-Unfallversicherung	197	199	199
Übrige Kollektivunfallversicherungen	199	199	210
<b>Total in Mio. Franken</b>	<b>2'493</b>	<b>2'520</b>	<b>2'553</b>

Quelle: Bundesamt für Privatversicherungen

*Gebuchte Prämien – Krankenversicherung*

	2001	2002	2003
Freiwillige Einzelkrankenversicherung	2'760	2'889	2'988
Kollektivkrankenversicherung	2'283	2'481	2'587
<b>Total in Mio. Franken</b>	<b>5'043</b>	<b>5'370</b>	<b>5'575</b>

*Gebuchte Prämien – Haftpflicht- und Fahrzeugversicherung*

	2001	2002	2003
Motorfahrzeug-Haftpflichtversicherung	1'987	2'087	2'277
Sonstige Arten der Motorfahrzeug-Versicherung	2'227	2'336	2'455
<b>Total Motorfahrzeugversicherung</b>	<b>4'214</b>	<b>4'423</b>	<b>4'732</b>
See-, Luftfahrt- und Transportversicherung	413	466	467
Allgemeine Haftpflichtversicherung	1'602	1'614	1'867
<b>Total in Mio. Franken</b>	<b>6'229</b>	<b>6'503</b>	<b>7'066</b>

*Gebuchte Prämien – Feuer- und Sachversicherung*

	2001	2002	2003
Feuerversicherung	912	1'047	1'172
Elementarschadenversicherung	204	218	217
Übrige Sachschäden	2'066	2'018	2'064
<b>Total in Mio. Franken</b>	<b>3'182</b>	<b>3'283</b>	<b>3'453</b>

*Gebuchte Prämien – Übrige Versicherungen*

	2001	2002	2003
Rechtsschutzversicherung	237	250	268
Kreditversicherung	117	100	84
Kautionsversicherung	57	72	100
Verkehrsservice	124	140	134
Verschiedene finanz. Verluste	127	155	169
<b>Total in Mio. Franken</b>	<b>662</b>	<b>717</b>	<b>755</b>

Quelle: Bundesamt für Privatversicherungen

**Zahlungen für Versicherungsfälle – Direktes Schweizer Geschäft**

	2001	2002	2003
Unfallversicherung (ohne Krankenkassen)	1'446	1'490	1'624
Krankenversicherung (ohne Krankenkassen)	3'948	4'096	4'253
Haftpflicht- und Fahrzeugversicherung	3'919	4'481	4'241
Feuer- und Sachversicherung	1'754	1'869	1'835
Übrige	360	377	369
<b>Total in Mio. Franken</b>	<b>11'427</b>	<b>12'313</b>	<b>12'322</b>

**Zahlungen für Versicherungsfälle – Unfallversicherung**

	2001	2002	2003
Einzelunfallversicherung	204	218	207
Obligatorische Berufsunfallversicherung (UVG)	205	308	326
Obligatorische Nichtberufsunfall- Versicherung (UVG)	691	595	704
Freiwillige UVG-Versicherung	33	32	31
UVG-Zusatzversicherung	186	195	204
Motorfahrzeuginsassen-Unfallversicherung	47	42	43
Übrige Kollektivunfallversicherungen	79	100	109
<b>Total in Mio. Franken</b>	<b>1'446</b>	<b>1'490</b>	<b>1'624</b>

Quelle: Bundesamt für Privatversicherungen

*Zahlungen für Versicherungsfälle – Krankenversicherung*

	2001	2002	2003
Freiwillige Einzelkrankenversicherung	2'039	2'011	2'061
Kollektivkrankenversicherung	1'909	2'085	2'192
<b>Total in Mio. Franken</b>	<b>3'948</b>	<b>4'096</b>	<b>4'253</b>

*Zahlungen für Versicherungsfälle – Haftpflicht- und Fahrzeugversicherung*

	2001	2002	2003
Motorfahrzeug-Haftpflichtversicherung	1'654	1'674	1'731
Sonstige Arten der Motorfahrzeug-Versicherung	1'234	1'366	1'420
<b>Total Motorfahrzeugversicherung</b>	<b>2'888</b>	<b>3'040</b>	<b>3'151</b>
See-, Luftfahrt- und Transportversicherung	219	216	219
Allgemeine Haftpflichtversicherung	811	1225	871
<b>Total in Mio. Franken</b>	<b>3'918</b>	<b>4'481</b>	<b>4'241</b>

Quelle: Bundesamt für Privatversicherungen

*Zahlungen für Versicherungsfälle – Feuer- und Sachversicherung*

	2001	2002	2003
Feuerversicherung	577	734	690
Elementarschadenversicherung	212	107	96
Übrige Sachschäden	965	1'028	1'049
<b>Total in Mio. Franken</b>	<b>1'754</b>	<b>1'869</b>	<b>1'835</b>

*Zahlungen für Versicherungsfälle – Übrige Versicherungen*

	2001	2002	2003
Rechtsschutzversicherung	135	144	153
Kreditversicherung	35	58	79
Kautionsversicherung	43	23	2
Verkehrsservice	88	106	84
Verschiedene finanz. Verluste	59	46	51
<b>Total in Mio. Franken</b>	<b>360</b>	<b>377</b>	<b>369</b>

Quelle: Bundesamt für Privatversicherungen

Anmerkung: Die Bildung von Rückstellungen für erfasste, aber noch nicht abgeschlossene und für eingetretene, aber noch nicht gemeldete Versicherungsfälle sowie die Verwaltungskosten sind in diesen Zahlen nicht miteinbezogen.

*Gebuchte Prämien – Schadengeschäft*

	2001	2002	2003
Unfall	764	865	1'002
Kranken	137	92	128
Motorfahrzeug	2'507	2'467	3'795
See-, Luftfahrt, Transport	1'221	2'489	2'258
Feuer, Elementar, Sachschaden	7'455	9'064	9'111
Allg. Haftpflicht	3'045	4'788	3'647
Kredit und Kaution	597	1'076	1'303
Andere Zweige	1'643	1'173	1'493
<b>Total Schaden*</b>	<b>22'888</b>	<b>30'093</b>	<b>23'470</b>

*Gebuchte Prämien – Lebengeschäft*

	2001	2002	2003
Einzel			
– Kapital	8'862	5'176	7'233
– Renten	20	91	18
Kollektiv	2'157	3'996	2'142
Anteilgebundene Lebensversicherung	45	33	22
<b>Total Leben*</b>	<b>11'458</b>	<b>9'491</b>	<b>9'527</b>



**Gebuchte Prämien – Total**

	2001	2002	2003
<b>Total</b>	<b>34'346</b>	<b>39'584</b>	<b>32'996</b>
Retrozedierter Anteil	2'467	3'449	3'479
<b>Total netto in Mio. Franken</b>	<b>31'879</b>	<b>36'135</b>	<b>29'517</b>

**Zahlungen für Versicherungsfälle brutto – Schaden**

	2001	2002	2003
Unfall	-153	76	438
Kranken	-171	334	148
Motorfahrzeug	1'396	1'013	2'403
See-, Luftfahrt, Transport	909	856	1'194
Feuer, Elementar, Sachschaden	4'940	4'325	5'302
Allg. Haftpflicht	2'439	1'878	1'457
Kredit und Kaution	472	407	503
Andere Zweige	728	472	397
<b>Total Schaden*</b>	<b>13'896</b>	<b>13'588</b>	<b>14'176</b>

Quelle: Bundesamt für Privatversicherungen

\* Das Total enthält auch Zahlen der Gesellschaften, die das in Rückdeckung übernommene Geschäft nicht nach Versicherungszweigen aufgliedern.

*Zahlungen für Versicherungsfälle brutto – Leben*

	2001	2002	2003
Einzel			
– Kapital	1'148	2'519	3'046
– Renten	19	90	11
Kollektiv	1'546	1'931	1'439
Anteilgebundene Lebensversicherung	19	26	16
<b>Total Leben*</b>	<b>2'900</b>	<b>4'649</b>	<b>4'594</b>

*Zahlungen für Versicherungsfälle brutto – Total*

	2001	2002	2003
<b>Total</b>	<b>16'796</b>	<b>18'237</b>	<b>18'424</b>
Retrozedierter Anteil	2'105	2'334	2'090
<b>Total netto in Mio. Franken</b>	<b>14'690</b>	<b>15'903</b>	<b>16'333</b>

Quelle: Bundesamt für Privatversicherungen

\* Das Total enthält auch Zahlen der Gesellschaften, die das in Rückdeckung übernommene Geschäft nicht nach Versicherungsweigen aufgliedern.

Versicherungsdichte<sup>1</sup> international 2003

	Prämien pro Einwohner in USD	davon Lebensversicherung in USD	
Schweiz	5660	3431	
Grossbritannien	4059	2617	
Japan	3771	3003	
Irland	3670	2313	
USA	3638	1658	
Dänemark	3116	2038	
Niederlande	3094	1562	
Belgien	2876	2005	
Finnland	2714	2127	
Frankreich	2698	1768	
Schweden	2358	1602	
Norwegen	2321	1323	
Deutschland	2051	930	
Australien	2041	1129	
Italien	1913	1238	
Kanada	1872	723	
Österreich	1847	811	
Hongkong	1833	1484	
Singapur	1621	1300	
Südkorea	1243	874	
Neuseeland	1215	272	
Spanien	1146	489	
Israel	1041	461	
Russland	98	34	
China	36	25	

Quelle: sigma/Swiss Re

<sup>1</sup> Betrag, der pro Einwohner und Land für Versicherungsprämien  
 ausgegeben wird (ohne Sozialversicherungen).

### 1. Säule

Für die AHV/IV-Renten lauten die Grundbeträge		2005
<i>Volle einfache Altersrente</i>		
Minimalbetrag	pro Jahr	12'900.–
	pro Monat	1'075.–
Maximalbetrag	pro Jahr	25'800.–
	pro Monat	2'150.–
<i>Volle Ehepaar-Altersrente (laufende Renten)</i>		
Minimalbetrag	pro Jahr	19'350.–
	pro Monat	1'613.–
Maximalbetrag	pro Jahr	38'700.–
	pro Monat	3'225.–
<i>Renten in % der einfachen Altersrente</i>		
Witwenrente		80%
Waisenrente, Kinderrente		40%
Vollwaisenrente		60%
Rente bei dauernder Invalidität		100%

Für diese Leistungen gelten die Voraussetzungen gemäss Bundesgesetz über die AHV und über die Invalidenversicherung.

## 2. Säule

Mindestjahreslohn und Grenzbeträge bei der beruflichen Vorsorge dienen namentlich dazu, die Mindestlohngrenze für die obligatorische Unterstellung, die untere und obere Grenze des versicherten Lohnes sowie den minimalen koordinierten Lohn zu bestimmen.

	2005
Obligatorisch zu versichern ist ab einem Mindestjahreslohn von:	19'350.–
Koordinationsabzug = $\frac{7}{8}$ der einfachen maximalen Altersrente	22'575.–
Obere Grenze des obligatorisch zu versichernden Lohnes = dreifache maximale Altersrente	77'400.–
Maximal obligatorisch zu versichernder Lohn = koordinierter Lohn	54'825.–
Minimalbetrag: Beträgt der koordinierte Lohn weniger als $\frac{1}{8}$ der einfachen maximalen Altersrente, so muss er auf diesen Minimalbetrag aufgerundet werden.	3'225.–

**Säule 3a**

Abzugsfähige Beiträge an die gebundene Vorsorge (Selbstständig- und Unselbstständigerwerbende)		2005
Personen mit einer 2. Säule bis 8% des oberen BVG-Grenzlohnes	max.	6'192.–
Personen ohne 2. Säule bis 20% des Erwerbseinkommens, höchstens 40% des oberen BVG-Grenzlohnes	max.	30'960.–

Als Erwerbseinkommen des Unselbstständigerwerbenden gilt der Bruttolohn nach Abzug der AHV/IV/EO- und ALV-Beiträge; bei Selbstständigerwerbenden der Saldo der Gewinn- und Verlustrechnung nach Vornahme allfälliger steuerlicher Berichtigungen.

## *Steuerliche Behandlung*

---

### **Generelle Hinweise**

#### *Abzüge vom Einkommen*

- Berufliche Vorsorge: volle Abzugsfähigkeit der Beiträge.
- Gebundene Vorsorge: volle Abzugsfähigkeit, aber beschränkte Einzahlungsmöglichkeit.
- Freie Vorsorge: beschränkte Abzugsfähigkeit der Beiträge.

#### *Besteuerung der Leistungen*

- Leistungen aus beruflicher und gebundener Vorsorge: Einkommenssteuer in vollem Umfang; für Kapitalleistungen aus den Säulen 2 und 3a gilt ein reduzierter Steuersatz. Gleiche Besteuerung sowohl im Erlebens- als auch im Todes- und Invaliditätsfall.
- Leistungen aus freier Selbstvorsorge:
  - Keine Einkommenssteuer auf Kapitalleistungen aus rückkauffähigen Versicherungen mit periodischer Prämienzahlung; vorbehalten bleiben ggf. kantonale Erbschafts- und Schenkungssteuern.
  - Kapitallebensversicherungen mit Einmalprämie unterliegen bei den direkten Steuern des Bundes und der Kantone im Erlebensfall oder bei Rückkauf der Einkommenssteuer. Sie sind steuerbefreit, wenn die Versicherung vor dem 66. Altersjahr abgeschlossen wurde, der Versicherte bei Auszahlung der Leistungen das 60. Altersjahr zurückgelegt hat und der Versicherungsvertrag mindestens 5 Jahre gedauert hat.
  - Reduzierte Besteuerung privater Renten mit 40% der Einkünfte.

### *Vermögenssteuer*

- Keine Besteuerung anwartschaftlicher Ansprüche aus beruflicher und gebundener Vorsorge vor Fälligkeit der Leistungen.
- Vermögenssteuer auf dem Rückkaufswert privater Kapital- sowie (aufgeschobener) Rentenversicherungen mit Rückgewähr.
- Stempelabgabe: 2,5% auf rückkaufsfähigen Kapital- und Rentenversicherungen mit Einmalprämie.

### *Verrechnungssteuer auf Versicherungsleistungen*

- Fällig gewordene Kapitaleistungen über CHF 5000.– sowie Renten über CHF 500.– p. a. werden der Eidg. Steuerverwaltung gemeldet. Bei Einspruch des Versicherungsnehmers oder Anspruchsberechtigten Steuerabzug von 8% auf Kapitaleistungen und von 15% auf Renten.

### *Quellensteuer auf Vorsorgeleistungen*

- Auf Leistungen der Säulen 2 und 3a an Personen mit Wohnsitz im Ausland wird ein Steuerabzug an der Quelle erhoben.



## ***Abzüge***

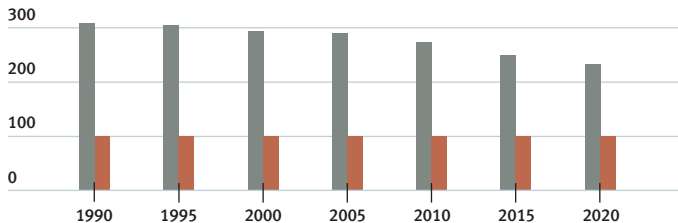
---

### *Berufliche Vorsorge*

- Volle Abzugsfähigkeit der laufenden Beiträge sowie der Einkaufssummen, der letzteren nur, soweit die künftigen Leistungen voll besteuert werden können.

Seit 1.1.2000 ist die Einkaufsmöglichkeit in die berufliche Vorsorge begrenzt.

### Indikatoren der Erwerbsbevölkerung

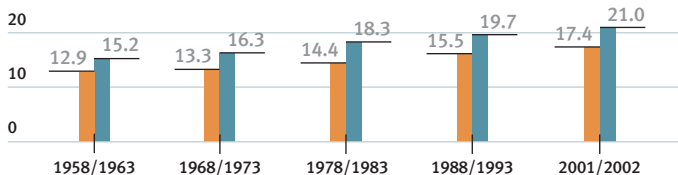


- Anzahl 20–64-jährige Erwerbspersonen (Vollzeit)
- Anzahl Personen im Alter von 65 und mehr Jahren

Lesebeispiel: Im Jahr 2005 entfallen auf 286 Erwerbstätige 100 Personen im Alter von 65 und mehr Jahren.

Quelle: Bundesamt für Statistik, Szenario «Trend»

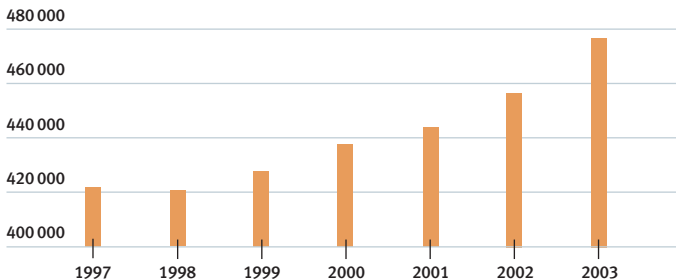
### Lebenserwartung im Alter von 65 in Jahren



- Männer
- Frauen

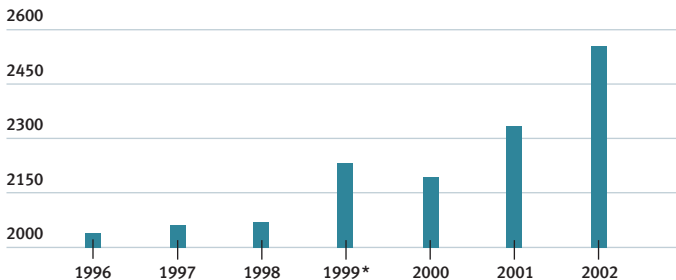
Quelle: Bundesamt für Statistik

### Entwicklung der Nichtberufsunfälle; neu registrierte Fälle



Quelle: Unfallstatistik UVG, 2004

### Kostenentwicklung in der Nichtberufsunfall-Versicherung in Mio. CHF



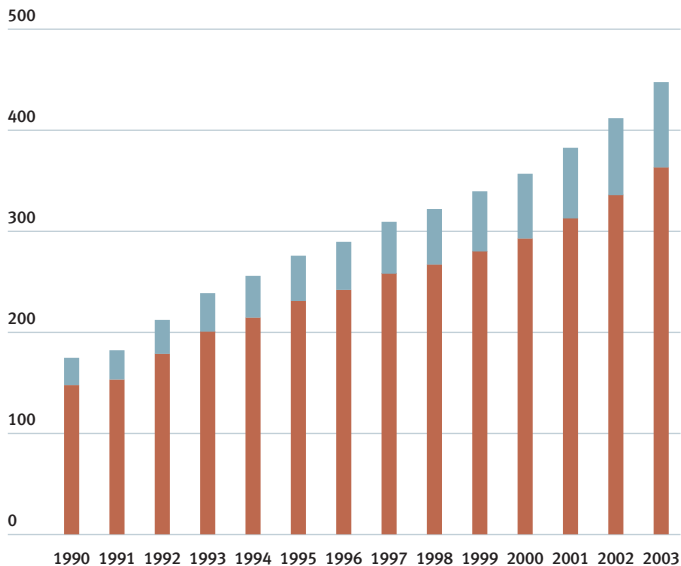
\* Das Rechnungsjahr 1999 ist nicht vergleichbar mit den übrigen Jahren.

Quelle: Unfallstatistik UVG, 2004

### IV-Rentensumme 1990–2003

In Mio. Franken

Alle Rentner und Rentnerinnen (Monatsergebnisse bis 1994 im März, ab 1995 im Januar)

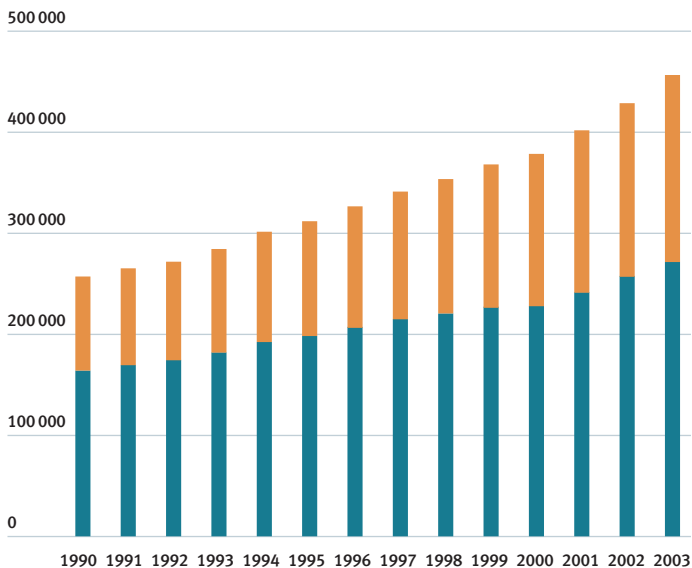


■ Invalidenrenten ■ Zusatzrenten

Quelle: Bundesamt für Statistik, IV-Statistik

### Anzahl Personen mit IV-Rente 1990–2003

Alle Rentner und Rentnerinnen (Monatsergebnisse bis 1994 im März, ab 1995 im Januar)



■ Invalidenrenten ■ Zusatzrenten

Quelle: Bundesamt für Statistik, IV-Statistik

## *Elektronisch jederzeit erreichbar*

Die Website des SVV bietet ein umfangreiches und aktuelles Angebot an versicherungsrelevanten Informationen in deutscher, französischer und englischer Sprache. [www.svv.ch](http://www.svv.ch)



ASA | SVV

Schweizerischer Versicherungsverband  
Association Suisse d'Assurances  
Associazione Svizzera d'Assicurazioni  
Swiss Insurance Association

C. F.-Meyer-Strasse 14  
Postfach  
CH-8022 Zürich  
Telefon 01-208 28 28  
Fax 01-208 28 00  
E-Mail [info@svv.ch](mailto:info@svv.ch)  
[www.svv.ch](http://www.svv.ch)