



# Chiffres et faits 2006

du secteur de  
l'assurance privée

ASA | SVV

Schweizerischer Versicherungsverband  
Association Suisse d'Assurances  
Associazione Svizzera d'Assicurazioni

## *L'Association Suisse d'Assurances*

---

L'Association Suisse d'Assurances (ASA) est l'organisation faîtière de l'assurance privée. Notre organisation regroupe de petites et grandes compagnies d'assurance directe et de réassurance, à l'envergure nationale ou internationale. Les compagnies membres, qui sont plus de 80, totalisent plus de 95% des primes d'assurance encaissées sur le marché suisse par l'assurance privée.

Nous œuvrons pour le maintien et la promotion d'une organisation du marché et de la concurrence libérale et socialement acceptable, et nous engageons pour des conditions-cadres économiquement viables. Nous sommes un partenaire reconnu et digne de confiance des autorités, des milieux politiques et du public.

## *Table des matières*

1

<i>Les entreprises d'assurance privées</i>	2
<i>Primes encaissées et prestations versées</i>	6
<i>Placements de capitaux</i>	8
<i>Assurance sur la vie</i>	10
<i>Assurance dommages</i>	16
<i>Réassurance</i>	22
<i>Densité d'assurance internationale</i>	25
<i>La prévoyance en Suisse</i>	26
<i>Evolution démographique</i>	32
<i>Assurance contre les accidents</i>	33
<i>Invalidité</i>	34
<i><a href="http://www.svv.ch">www.svv.ch</a></i>	36

*Les institutions d'assurance privées en Suisse 2001–2005*

	Siège en Suisse	Siège à l'étranger	Total
<i>Assurance vie</i>			
2001	28	2	30
2002	24	2	26
2003	24	2	26
2004	24	2	26
2005	24	3	27
<i>Assurance dommages</i>			
2001	79	35	114
2002	78	38	116
2003	79	38	117
2004	78	37	115
2005	80	39	119
<i>Réassurance</i>			
2001	44	–	44
2002	51	–	51
2003	55	–	55
2004	62	–	62
2005	70	–	70
<b>Total</b>			
2001	151	37	188
2002	153	40	193
2003	158	40	198
2004	164	39	203
2005	174	42	216

Source: Office fédéral des assurances privées

*Statistique sur l'effectif du personnel de l'assurance privée suisse 2002–2005*

Au 1 <sup>er</sup> janvier	2002	2003	2004	2005
<i>Nombre total d'employés</i>	163 816	157 929	134 291	134 960
En Suisse	48 171	46 175	43 514	42 186
A l'étranger	115 645	111 754	90 777	92 774
<i>Ventilation du personnel en Suisse</i>				
Femmes	18 481	17 942	17 259	16 590
Hommes	29 690	28 233	26 255	25 596
A plein temps	40 869	39 125	36 122	35 056
A temps partiel	7 302	7 050	7 392	7 130
Service interne	38 035	35 865	35 479	35 114
Service externe	10 136	10 310	8 035	7 072
Apprenties	1 282	1 226	1 181	1 015
Apprentis	1 038	885	839	796
Total des apprentis	2 320	2 111	2 020	1 811

Source: Association Suisse d'Assurances

*Volume des primes de l'assurance privée suisse au niveau mondial 2004*

En milliards de francs	Suisse	Etranger	Total
Vie	30.2	29.7*	59.9
Non-vie	20.4	62.8*	83.2
Total assurance directe	50.6	92.5*	143.1
Réassurance	2.9*	41.0*	43.9
<b>Total</b>	<b>53.5</b>	<b>133.5</b>	<b>187.0</b>
Parts en pour-cent	28.6%	71.4%	100%

Sources: Office fédéral des assurances privées,

\* Evaluation de l'Association Suisse d'Assurances

*Volume des primes encaissées par les 12 plus grands assureurs privés suisses au niveau mondial 2004*

En milliards de francs	*En milliards de USD
Zürich	49.3 *
Swiss Re	31.7
Winterthur	21.4
Swiss Life	20.3
Basler	7.0
Helvetia Patria	5.1
Converium	3.8 *
Allianz Suisse	3.6
Mobiliar	2.5
Generali	1.9
National	1.8
Vaudoise	1.7

Source: Rapports annuels 2004

*Balance des transactions courantes*

La vente transfrontière de prestations de services d'assurance se situe dans d'étroites limites en assurance directe, les opérations d'assurance directes provenant essentiellement du marché national. Les assureurs directs suisses réalisent leurs opérations à l'étranger par le biais de filiales ou de succursales en premier lieu. En revanche, le commerce transfrontière revêt une importance certaine en réassurance. Selon la statistique sur la balance suisse des revenus, les recettes et les dépenses des assureurs directs et réassureurs suisses (primes sous déduction de la charge des sinistres) ont évolué comme suit:

	2001	2002	2003	2004
Exportation d'assurance (recettes)	1 995	4 380	4 755	4 952
Importation d'assurance (dépenses)	125	133	133	138
<b>Solde en millions de francs</b>	<b>1 870</b>	<b>4 247</b>	<b>4 623</b>	<b>4 814</b>

Source: Banque nationale suisse, données révisées

A noter que les produits de participation des filiales à l'étranger aux holdings suisses (et inversement) ne figurent pas dans ces chiffres. Ils sont portés en compte dans le bilan des revenus du capital ; celui-ci n'est pas ventilé entre les branches économiques.

## 6 Primes encaissées et prestations versées

### *Primes encaissées – Affaires suisses directes*

	2002	2003	2004	Variation 2003/ 2004 en %
Vie	34 661	32 181	30 234	-6.05
Maladie	5 371	5 574	6 202	11.27
Véhicules automobiles	4 423	4 732	4 977	5.17
Incendie et éléments naturels, autres dommages aux biens	3 283	3 453	3 450	-0.1
Accidents	2 520	2 553	2 591	1.47
RC générale	1 614	1 867	1 873	0.3
Crédit et caution, pertes pécuniaires et assistance touristique	467	488	560	15.0
Assurances maritime, aérienne et transport	466	466	493	5.75
Protection juridique	250	268	280	4.67
<b>Total en millions de francs</b>	<b>53 055</b>	<b>51 584</b>	<b>50 662</b>	<b>-1.79</b>

Source: Office fédéral des assurances privées



*Prestations versées – Affaires suisses directes*

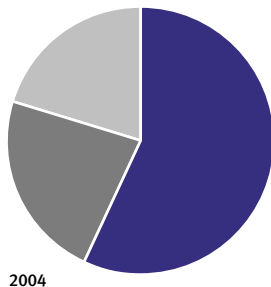
Montants bruts payés pour sinistres	2002	2003	2004	Variation 2003/ 2004 en %
Vie	14 297	14 623	13 750	-5.97
Maladie	4 096	4 253	4 473	5.19
Véhicules automobiles	3 040	3 151	3 381	7.31
Incendie et éléments naturels, autres dommages aux biens	1 869	1 835	1 621	-11.64
Accidents	1 490	1 624	1 604	-1.21
RC générale	1 225	871	794	-8.87
Crédit et caution, pertes pécuniaires et assistance touristique	233	217	184	-15.04
Assurances maritime, aérienne et transport	216	219	452	106.26
Protection juridique	144	153	160	4.35
<b>Total en millions de francs</b>	<b>26 610</b>	<b>26 946</b>	<b>26 420</b>	<b>-1.95</b>

Source: Office fédéral des assurances privées

*Placements de capitaux*

	2002	2003	2004
■ Vie	291 810	297 676	291 710
■ Non-vie	107 799	112 132	116 334
■ Réassurance	85 993	91 569	102 571
<b>Total en millions de francs</b>	<b>485 602</b>	<b>501 377</b>	<b>510 615</b>

Source: Office fédéral des assurances privées



*Revenus des placements*

	2002	2003	2004
<b>Total en millions de francs</b>	<b>20 363</b>	<b>20 707</b>	<b>18 800</b>

Source: Office fédéral des assurances privées

*Répartition des placements 2004*

	Vie	Non-vie	Réas- surance	Total
Titres à revenu fixe	140.5	39.6	26.1	206.2
Placements, participations	14.7	38.8	20.6	74.2
Terrains et hypothèques	52.4	9.4	2.8	64.6
Actions et parts dans des fonds communs de placement	24.2	6.8	8.8	39.8
Dépôts auprès des institutions d'assurance cédantes	0.4	5.7	28.0	34.0
Dépôts à terme, autres placements	17.3	4.1	4.4	25.8
Prêts sur police	6.5	6.1	10.3	22.9
Prêts représentés par un titre	20.0	2.7	–	22.7
Autres	15.6	3.0	1.6	20.3
<b>Total en milliards de francs</b>	<b>291.7</b>	<b>116.3</b>	<b>102.6</b>	<b>510.6</b>

Source: Office fédéral des assurances privées

*Primes – Affaires suisses directes*

	Suisse 2003	Suisse 2004
<b>Total en millions de francs</b>	<b>32 181</b>	<b>30 234</b>

Primes brutes émises	2003		2004	
		dont prime unique		dont prime unique
Capital	6 224	1 580	5 725	1 184
Rentes	1 518	1 359	1 278	1 125
Prévoyance professionnelle	22 930	13 078	21 418	11 659
Assurance vie liée à des participations	1 508	326	1 813	628
<b>Total individuelle et collective en millions de francs</b>	<b>32 181</b>	<b>16 343</b>	<b>30 234</b>	<b>14 496</b>

Source: Office fédéral des assurances privées

*Prestations – Affaires suisses directes*

Montants bruts payés pour cas d'assurance	Suisse		
	2002	2003	Suisse Suisse 2004
<b>Total en millions de francs</b>	<b>31 003</b>	<b>36 285</b>	<b>36 429</b>
	2002	2003	2004
Prestations d'assurance	14 318	14 626	13 750
Rachats et indemnités	16 685	21 659	22 679
<b>Total</b>	<b>31 003</b>	<b>36 285</b>	<b>36 429</b>
Parts aux excédents	3 428	1 376	871
<b>Total, y compris parts aux excédents en millions de francs</b>	<b>34 431</b>	<b>37 661</b>	<b>37 300</b>

*Assurance individuelle*

Prestations garanties en cas de vie et de décès, prestations de rentes et d'assurance vie liée à des participations	8 106	9 556	7 815
Prestations pour cause de rachat, de libre passage ou de résiliation des rapports de service	1 865	1 816	1 581

*Assurance collective*

Prestations garanties en cas de vie et de décès, prestations de rentes et d'assurance vie liée à des participations	6 192	5 068	5 934
Prestations pour cause de rachat, de libre passage ou de résiliation des rapports de service	14 790	19 843	21 099
<b>Total en millions de francs</b>	<b>30 953</b>	<b>36 285</b>	<b>36 429</b>

*Ensemble des prestations*

	2002	2003	2004
Assurance individuelle			
– Capital	8 388	9 556	7 543
– Rentes	1 347	1 416	1 494
Assurance collective	20 983	24 913	27 003
Assurance vie liée à des participations	285	400	389
<b>Total en millions de francs</b>	<b>31 003</b>	<b>36 285</b>	<b>36 429</b>

*Parts d'excédents répartis*

sans l'assurance vie liée à des participations	2002	2003	2004
Assurance individuelle	1 184	609	529
Assurance collective	2 244	767	342
<b>Total en millions de francs</b>	<b>3 428</b>	<b>1 376</b>	<b>871</b>

*Effectif des assurances*

	2002	2003	2004
Capital individuel	243 710	243 528	242 506
Rentes individuelles	1 890	1 947	1 963
Capital collectif	388 894	390 771	408 364
Rentes collectives	8 246	8 261	8 300
<b>Total en millions de francs</b>	<b>642 740</b>	<b>644 507</b>	<b>661 133</b>

*Effectif des assurances individuelles de capitaux*

	2002	2003	2004
Assurances mixtes et assimilées	164 184	165 099	165 357
Assurances temporaires au décès	79 526	78 429	77 149
<b>Total en millions de francs</b>	<b>243 710</b>	<b>243 528</b>	<b>242 506</b>
dont prévoyance liée (pilier 3a)	79 346	85 428	86 908
dont prévoyance libre (pilier 3b)	164 364	158 100	155 598

*Effectif des assurances individuelles de rentes*

	2002	2003	2004
Rentes de vieillesse	675	693	670
Rentes de viduité, d'orphelins et temporaires	198	204	197
Rentes en cours viagères et certaines	1 017	1 049	1 096
<b>Total en millions de francs</b>	<b>1 890</b>	<b>1 946</b>	<b>1 963</b>
dont prévoyance liée (pilier 3a)	212	209	199
dont prévoyance libre (pilier 3b)	1 678	1 737	1 764

Source: Office fédéral des assurances privées

*Effectif des assurances collectives de capitaux*

	2002	2003	2004
Assurances mixtes et assimilées	90 755	89 952	83 871
Assurances temporaires au décès	298 139	300 820	324 493
<b>Total en millions de francs</b>	<b>388 894</b>	<b>390 772</b>	<b>408 364</b>
dont pour la prévoyance professionnelle	382 642	386 396	403 974

*Effectif des assurances collectives de rentes*

	2002	2003	2004
<i>Rentes différées</i>			
– Rentes de vieillesse	403	376	390
– Rentes de survivants	6 577	6 535	6 483
<i>Rentes en cours</i>			
– Rentes de vieillesse	989	1 064	1 135
– Rentes de survivants	277	286	292
<b>Total en millions de francs</b>	<b>8 246</b>	<b>8 261</b>	<b>8 300</b>
dont pour la prévoyance professionnelle	8 244	8 188	8 222

Source: Office fédéral des assurances privées



*Polices*

	2002	2003	2004
<i>Polices individuelles</i>			
– Capitaux individuels	3 172 760	3 127 649	3 083 993
– Rentes individuelles	202 611	204 536	203 899
<b>Nombre total de polices</b>	<b>3 375 371</b>	<b>3 332 185</b>	<b>3 287 892</b>
<i>Polices collectives</i>			
– Nombre de contrats	352 269	154 824	159 425
– Nombre d'assurés	2 565 247	2 866 333	2 143 695

*Provisions mathématiques*

	2002	2003	2004
Capitaux individuels	68 508	66 189	65 149
Rentes individuelles	20 200	21 124	21 427
Assurance collective	121 388	122 556	118 768
Assurance vie liée à des participations	8 407	9 983	11 320
<b>Total en millions de francs</b>	<b>218 503</b>	<b>219 852</b>	<b>216 664</b>
dont polices en monnaies étrangères	3 026	2 941	2 983

Source: Office fédéral des assurances privées

*Primes émises – Affaires suisses directes*

	2002	2003	2004
Assurance accidents (sans caisses maladie)	2 520	2 553	2 591
Assurance maladie (sans caisses maladie)	5 370	5 575	6 202
Assurance RC et de véhicules automobiles	6 504	7 066	7 343
Assurance incendie et dommages aux biens	3 283	3 453	3 450
Autres	717	755	841
<b>Total en millions de francs</b>	<b>18 394</b>	<b>19 402</b>	<b>20 427</b>

*Primes émises – Assurance accidents*

	2002	2003	2004
Assurance individuelle contre les accidents	363	362	384
Assurance obligatoire contre les accidents professionnels (LAA)	415	423	299
Assurance obligatoire contre les accidents non professionnels (LAA)	967	984	1 131
Assurance facultative LAA	34	33	33
Assurance complémentaire LAA	343	342	339
Assurance occupants de véhicules automobiles	199	199	196
Autres assurances collectives contre les accidents	199	210	209
<b>Total en millions de francs</b>	<b>2 520</b>	<b>2 553</b>	<b>2 591</b>

*Primes émises – Assurance maladie*

	2002	2003	2004
Assurance maladie individuelle facultative	2 889	2 988	3 373
Assurance maladie collective	2 481	2 587	2 829
<b>Total en millions de francs</b>	<b>5 370</b>	<b>5 575</b>	<b>6 202</b>

*Primes émises – Assurance RC et autres assurances véhicules automobiles*

	2002	2003	2004
Assurance RC véhicules automobiles	2 087	2 277	2 420
Autres assurances véhicules automobiles	2 336	2 455	2 557
<b>Total assurances véhicules automobiles</b>	<b>4 423</b>	<b>4 732</b>	<b>4 977</b>
Assurances maritime, aérienne et transport	466	467	493
Responsabilité civile générale	1 614	1 867	1 873
<b>Total en millions de francs</b>	<b>6 503</b>	<b>7 066</b>	<b>7 343</b>

*Primes émises – Assurance incendie et dommages aux biens*

	2002	2003	2004
Assurance incendie	1 047	1 172	1 151
Assurance éléments naturels	218	217	226
Autres dommages aux biens	2 018	2 064	2 073
<b>Total en millions de francs</b>	<b>3 283</b>	<b>3 453</b>	<b>3 450</b>

*Primes émises – Autres assurances*

	2002	2003	2004
Assurance protection juridique	250	268	280
Assurance crédit	100	84	72
Assurance caution	72	100	105
Assurance touristique	140	134	148
Pertes pécuniaires diverses	155	169	236
<b>Total en millions de francs</b>	<b>717</b>	<b>755</b>	<b>841</b>

Source: Office fédéral des assurances privées

*Montants payés pour sinistres – Affaires suisses directes*

	2002	2003	2004
Assurance accidents (sans caisses maladie)	1 490	1 624	1 604
Assurance maladie (sans caisses maladie)	4 096	4 253	4 473
Assurance RC et véhicules automobiles	4 481	4 241	4 628
Assurance incendie et dommages aux biens	1 869	1 835	1 621
Autres	377	369	344
<b>Total en millions de francs</b>	<b>12 313</b>	<b>12 322</b>	<b>12 670</b>

*Montants payés pour sinistres – Assurance accidents*

	2002	2003	2004
Assurance individuelle contre les accidents	218	207	218
Assurance obligatoire contre les accidents professionnels (LAA)	308	326	223
Assurance obligatoire contre les accidents non professionnels (LAA)	595	704	778
Assurance facultative LAA	32	31	38
Assurance complémentaire LAA	195	204	201
Assurance occupants de véhicules automobiles	42	43	36
Autres assurances collectives contre les accidents	100	109	110
<b>Total en millions de francs</b>	<b>1 490</b>	<b>1 624</b>	<b>1 604</b>

*Montants payés pour sinistres – Assurance maladie*

	2002	2003	2004
Assurance maladie individuelle facultative	2 011	2 061	2 293
Assurance maladie collective	2 085	2 192	2 140
<b>Total en millions de francs</b>	<b>4 096</b>	<b>4 253</b>	<b>4 473</b>

*Montants payés pour sinistres – Assurance RC et autres assurances véhicules automobiles*

	2002	2003	2004
Assurance RC véhicules automobiles	1 674	1 731	1 872
Autres assurances véhicules automobiles	1 366	1 420	1 509
<b>Total de l'assurance véhicules automobiles</b>	<b>3 040</b>	<b>3 151</b>	<b>3 381</b>
Assurances maritime, aérienne et transport	216	219	453
Responsabilité civile générale	1 225	871	794
<b>Total en millions de francs</b>	<b>4 481</b>	<b>4 241</b>	<b>4 628</b>

Source: Office fédéral des assurances privées

*Montants payés pour sinistres – Incendie et dommages aux biens*

	2002	2003	2004
Assurance incendie	734	690	504
Assurance éléments naturels	107	96	62
Autres dommages aux biens	1 028	1 049	1 055
<b>Total en millions de francs</b>	<b>1 869</b>	<b>1 835</b>	<b>1 621</b>

*Montants payés pour sinistres – Autres assurances*

	2002	2003	2004
Assurance protection juridique	144	153	160
Assurance crédit	58	79	38
Assurance caution	23	2	15
Assistance touristique	106	84	82
Pertes pécuniaires diverses	46	51	49
<b>Total en millions de francs</b>	<b>377</b>	<b>369</b>	<b>344</b>

Source: Office fédéral des assurances privées

Remarque: la constitution de provisions pour des sinistres enregistrés mais non encore liquidés ou les sinistres non encore annoncés ainsi que les frais d'administration ne sont pas inclus dans ces chiffres.

*Primes émises – Affaires dommages*

	2002	2003	2004
Accidents	865	1 002	1 060
Maladie	92	128	129
Véhicules automobiles	2 467	3 795	3 348
Assurances maritime, aérienne, transport	2 489	2 258	2 026
Incendie, éléments naturels, dommages aux biens	9 064	9 111	10 155
Responsabilité civile	4 788	3 647	5 827
Crédit et caution	1 076	1 303	1 388
Autres branches	1 173	1 493	757
<b>Total* en millions de francs</b>	<b>30 093</b>	<b>23 470</b>	<b>24 837</b>

*Primes émises – Affaires vie*

	2002	2003	2004
<i>Assurance individuelle</i>			
– Capitaux	5 176	7 233	9 291
– Rentes	91	18	9
Assurance collective	3 996	2 142	653
Assurance vie liée à des participations	33	22	26
<b>Total* en millions de francs</b>	<b>9 491</b>	<b>9 527</b>	<b>10 057</b>



*Primes émises – Total*

	2002	2003	2004
<b>Total</b>	<b>39 584</b>	<b>32 996</b>	<b>34 894</b>
Part rétrocédée	3 449	3 479	3 889
<b>Total net en millions de francs</b>	<b>36 135</b>	<b>29 517</b>	<b>31 005</b>

*Montants bruts payés pour sinistres – Dommages*

	2002	2003	2004
Accidents	76	438	351
Maladie	334	148	89
Véhicules automobiles	1 013	2 403	743
Assurances maritime, aérienne, transport	856	1 194	851
Incendie, éléments naturels, dommages aux biens	4 325	5 302	4 044
Responsabilité civile	1 878	1 457	2 549
Crédit et caution	407	503	608
Autres branches	472	397	762
<b>Total* en millions de francs</b>	<b>13 588</b>	<b>14 176</b>	<b>10 785</b>

Source: Office fédéral des assurances privées

\* Le total comprend aussi les chiffres des compagnies qui ne ventilent pas les affaires réassurées selon les branches d'assurance.

*Montants bruts payés pour cas d'assurance – Vie*

	2002	2003	2004
Assurance individuelle			
– Capital	2 519	3 046	4 087
– Rentes	90	11	2
Assurance collective	1 931	1 439	749
Assurance vie liée à des fonds de participation	26	16	16
<b>Total vie*</b>	<b>4 649</b>	<b>4 594</b>	<b>4 908</b>


























*Montants bruts payés pour sinistres – Total*

	2002	2003	2004
<b>Total</b>	<b>18 237</b>	<b>18 770</b>	<b>15 694</b>
Part rétrocédée	2 334	2 090	2 863
<b>Total net en millions de francs</b>	<b>15 903</b>	<b>16 680</b>	<b>12 830</b>

Source: Office fédéral des assurances privées

\* Le total comprend aussi les chiffres des compagnies qui ne ventilent pas les affaires réassurées selon les branches d'assurance.

Densité d'assurance<sup>1</sup> internationale 2004

	Primes par habitant en USD	dont assurance vie en USD	
Suisse	5 716	3 275	
Grande-Bretagne	4 508	3 190	
Irlande	4 091	2 617	
Japon	3 875	3 044	
Etats-Unis	3 755	1 693	
Danemark	3 620	2 311	
Pays-Bas	3 600	1 937	
Belgique	3 276	2 291	
France	3 208	2 150	
Finlande	3 134	2 461	
Norvège	2 842	1 714	
Suède	2 690	1 764	
Australie	2 471	1 285	
Allemagne	2 287	1 021	
Italie	2 218	1 417	
Hongkong	2 217	1 884	
Canada	2 189	926	
Autriche	2 160	955	
Singapour	1 849	1 484	
Corée du Sud	1 419	1 007	
Nouvelle-Zélande	1 382	318	
Espagne	1 355	572	
Israël	1 043	467	
Russie	114	25	
Chine	40	27	

Source: sigma/Swiss Re

<sup>1</sup> Montant payé pour des primes d'assurance, par habitant et par pays (sans les assurances sociales)

*1<sup>er</sup> pilier*

Les montants de base des rentes AVS/AI s'élèvent	2006
<i>Rente de vieillesse simple</i>	
Montant minimum par an	12 900
par mois	1 075
Montant maximum par an	25 800
par mois	2 150
<i>Rente de vieillesse pour couples (rentes en cours)</i>	
Montant minimum par an	19 350
par mois	1 613
Montant maximum par an	38 700
par mois	3 225
<i>Rentes en % de la rente de vieillesse simple</i>	
Rente de veuve, rente de veuf	80%
Rente d'orphelin, rente d'enfant	40%
Rente d'orphelin de père et de mère	60%
Rente en cas d'invalidité permanente	100%
Allocation pour impotent	40%

Ces prestations sont soumises aux conditions des lois fédérales sur l'AVS et sur l'assurance invalidité.

*2<sup>e</sup> pilier*

Dans le cadre de la prévoyance professionnelle, le salaire annuel minimum et les valeurs-limites servent notamment à déterminer le seuil à partir duquel le salaire est assujéti à la prévoyance professionnelle obligatoire, les limites inférieure et supérieure du salaire assuré et le salaire coordonné minimum.

	2006
Revenu à assurer obligatoirement à partir d'un salaire annuel minimum de	19 350
Déduction de coordination = $\frac{7}{8}$ de la rente de vieillesse simple maximale	22 575
Limite supérieure du salaire à assurer obligatoirement = trois fois la rente de vieillesse maximale	77 400
Salaire maximum à assurer obligatoirement = salaire coordonné	54 825
Salaire minimum à assurer obligatoirement Si le salaire coordonné est inférieur au $\frac{1}{8}$ de la rente de vieillesse simple maximale, il doit être arrondi à ce montant minimum.	3 225

**Pilier 3a**

Cotisations à la prévoyance liée donnant droit à des déductions fiscales (indépendants et salariés)		2006
Personnes avec un 2 <sup>e</sup> pilier jusqu'à 8 % de la limite supérieure du salaire LPP	max.	6 192
Personnes sans 2 <sup>e</sup> pilier jusqu'à 20% du revenu d'une activité lucrative, mais au plus 40% de la limite supérieure du salaire LPP	max.	30 960

Est considéré comme revenu de l'activité lucrative du salarié son salaire brut, après déduction des cotisations AVS, AI, APG et AC. Est considéré comme revenu de l'activité lucrative de l'indépendant le solde du compte de pertes et profits après déduction d'éventuelles réductions fiscales.

## *Régime fiscal*

---

### **Indications générales**

#### *Déductions fiscales sur le revenu*

- Prévoyance professionnelle: par principe déductibilité intégrale des cotisations.
- Prévoyance liée: déductibilité de toutes les cotisations possible, mais avec une limitation du montant des primes.
- Prévoyance individuelle libre: déductibilité limitée des primes.

#### *Revenus imposables*

- Prestations de la prévoyance professionnelle ou liée:
  - Tant les rentes que les prestations en capital sont entièrement soumises à l'impôt sur le revenu. Les prestations en capital, séparées des autres revenus, sont imposées à un taux réduit. Les incidences fiscales sont identiques en cas de vie, de décès ou d'invalidité.
- Prestations de la prévoyance individuelle libre:
  - Les prestations provenant d'une assurance de capital susceptible de rachat financée par des primes périodiques ne sont pas soumises à l'impôt sur le revenu; restent, le cas échéant, réservées les dispositions cantonales en matière d'impôt sur les successions et les donations.
  - Les produits provenant d'une assurance de capital susceptible de rachat et financée par une prime unique sont, en cas de rachat ou de vie, soumis à l'impôt sur le revenu dans la mesure où l'assurance ne sert pas à la prévoyance. Le versement de la prestation d'assurance est réputé servir à la prévoyance

s'il intervient à partir de 60 ans révolus et si le contrat d'assurance a duré cinq ans au moins et que l'assurance a été conclue avant le 66<sup>e</sup> anniversaire de l'assuré. Les prestations en cas de décès sont exonérées de l'impôt sur le revenu.

- Les rentes périodiques provenant d'assurances de rente viagère sont soumises à raison de 40% à l'impôt sur le revenu.

#### *Impôt sur la fortune*

- Pas d'imposition des prétentions en cours de formation au titre de la prévoyance professionnelle et liée avant l'exigibilité des prestations.
- La valeur de rachat d'assurances privées de capital et des assurances de rentes différées est soumise à l'impôt sur la fortune.

#### *Droit de timbre*

- 2,5% de la prime unique des assurances de capital et de rentes susceptibles de rachat.
- Les primes payées à titre périodique ainsi que les cotisations versées à la prévoyance professionnelle et liée ne sont pas soumises au droit de timbre.



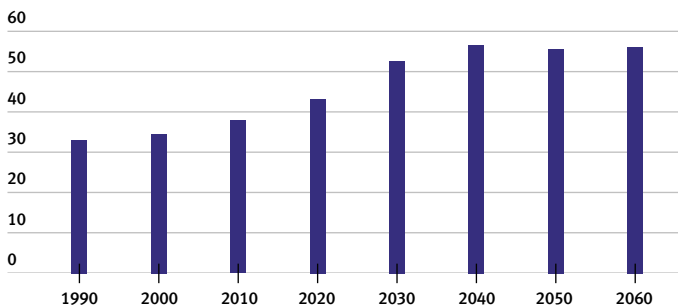
*Impôt anticipé sur les prestations d'assurance*

- Les prestations en capital de plus de 5 000 CHF ainsi que les rentes de plus de 500 CHF sont soumises à l'impôt anticipé. L'assujettissement à l'impôt anticipé intervient, en règle générale, par une communication à l'Administration fédérale des contributions. En cas d'opposition du preneur d'assurance ou de l'ayant droit, les prestations en capital font l'objet d'une déduction fiscale de 8% et les rentes d'une déduction fiscale de 15%.

*Impôt à la source*

- Un impôt à la source est, en règle générale, prélevé sur les prestations en capital de la prévoyance professionnelle ou liée dues à des personnes domiciliées à l'étranger.
- Les rentes provenant de la prévoyance professionnelle ou liée dues à des personnes domiciliées à l'étranger font également l'objet d'une déduction à la source selon le pays de domicile. L'ayant droit aux prestations dispose d'un droit à la restitution dans la mesure où il y a une convention appropriée relative à la double imposition.

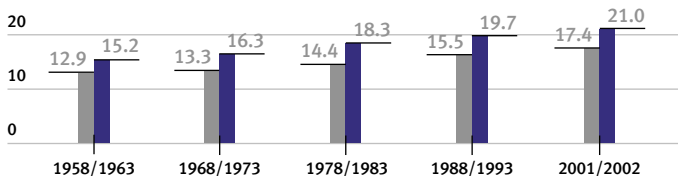
*AVS: financement par le système de la répartition*



■ Nombre de rentiers pour 100 actifs

Source: Office fédéral de la statistique, scénario «tendance»

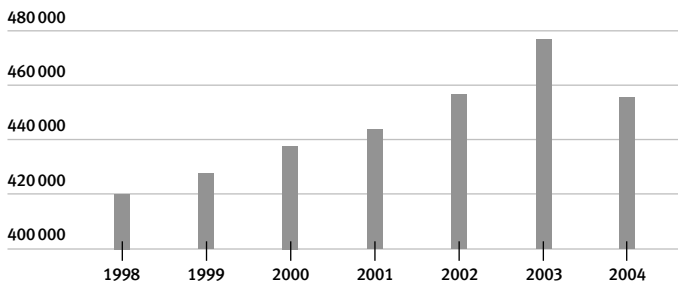
*Espérance de vie en années à 65 ans*



■ Hommes ■ Femmes

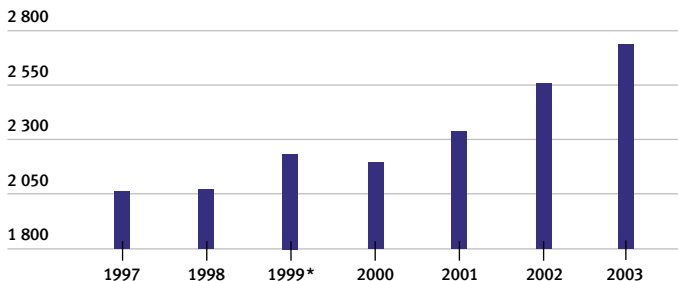
Source: Office fédéral de la statistique

*Evolution des accidents non professionnels; nouveaux cas enregistrés*



Source: Statistique des accidents, 2005

*Evolution des coûts dans l'assurance contre les accidents non professionnels (en millions de francs)*



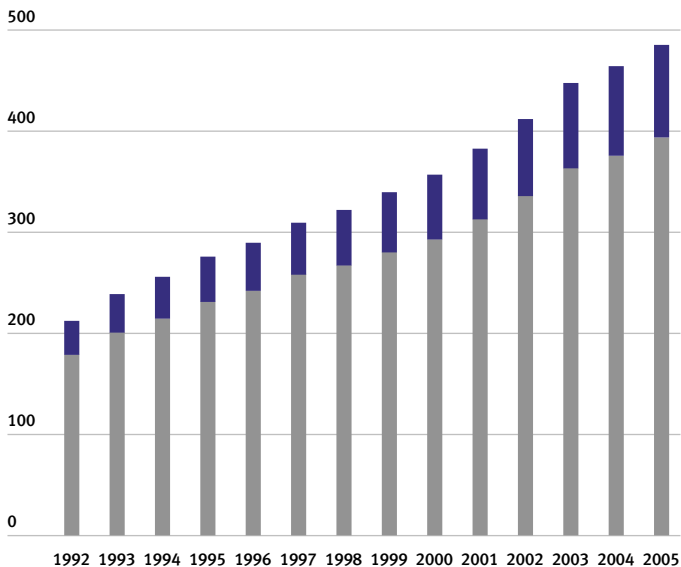
\* L'exercice 1999 n'est pas comparable avec les autres années.

Source: Statistique des accidents, 2005

### Montant des rentes AI 1992–2005

En millions de francs

Tous les rentiers et rentières

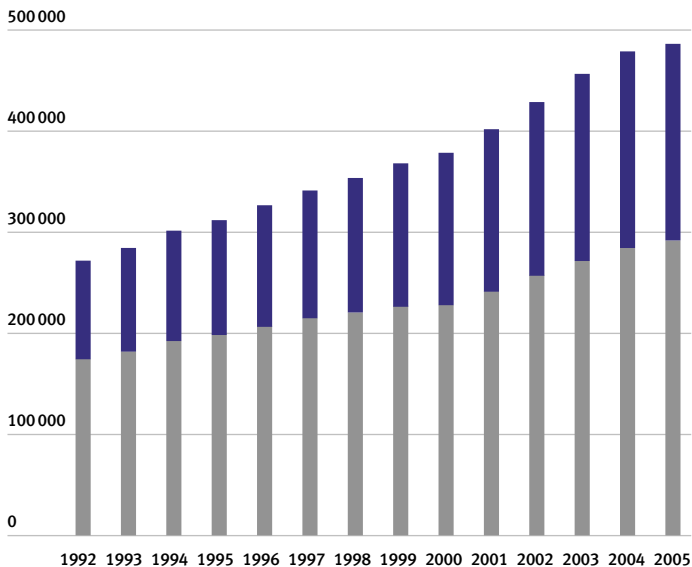


■ Rentes d'invalidité ■ Rentes complémentaires

Source: Office fédéral de la statistique, statistique AI

*Nombre de personnes bénéficiant d'une rente AI 1992-2005*

Tous les rentiers et rentières



■ Rentes d'invalidité ■ Rentes complémentaires

Source: Office fédéral de la statistique, statistique AI

## Electroniquement vôtre

Le site Internet de l'ASA offre un vaste choix d'informations régulièrement mises à jour concernant les assurances, en allemand, en français et en anglais – www.svv.ch

The screenshot shows the website of the Schweizerischer Versicherungsverband SVV (Association Suisse d'Assurances ASA). The browser address bar displays 'http://www.svv.ch/'. The page features a navigation menu with links for HOME, CONTACT, NEWSLETTER, IMPRESSION, DISCLAIMER, SIGNALBORD, LINKS, and SITEMAP. The main content area is titled 'Accident dans un giratoire – qui est responsable?' and includes a sub-header 'Celui qui s'insère dans un giratoire doit toujours la priorité à ceux qui s'y trouvent déjà.' Below this, there are three columns of featured articles: 'On me voit', 'Rapport annuel 2004/05', and 'Prises de position'. The right sidebar contains a search bar, a language selector (Deutsch, English), a FAQ section, and a newsletter subscription form. The footer includes the copyright notice '© 2003 by ASA | SVV' and a small logo.

ASA | SVV

Schweizerischer Versicherungsverband  
Association Suisse d'Assurances  
Associazione Svizzera d'Assicurazioni

**Centre opérationnel**

Association Suisse  
d'Assurances (ASA)

C. F.-Meyer-Strasse 14

Case postale

CH-8022 Zurich

Téléphone +41 44 208 28 28

Fax +41 44 208 28 00

E-mail [info@svv.ch](mailto:info@svv.ch)

[www.svv.ch](http://www.svv.ch)