

Zahlen und Fakten 2016

der privaten Versicherungswirtschaft

ASA | SVV

Schweizerischer Versicherungsverband
Association Suisse d'Assurances
Associazione Svizzera d'Assicurazioni
Swiss Insurance Association

Liebe Leserin, lieber Leser

In der vorliegenden Broschüre «Zahlen und Fakten» finden Sie die wichtigsten Daten zur Schweizer Privatassekuranz. Die meisten Zahlen stammen von der Eidgenössischen Finanzmarktaufsicht (Finma), welche die Schweizer Privatversicherer beaufsichtigt. Die Quellen der Zahlen sind jeweils angegeben.

Weitere Zahlen und Grafiken zur Schweizer Versicherungswirtschaft finden Sie auf unserer Webseite unter www.svv.ch/zahlen. Dieses Zahlenmaterial wird laufend aktualisiert und erweitert. Die Webseite bietet zudem ein umfangreiches und aktuelles Angebot an versicherungsrelevanten Informationen in deutscher, französischer, italienischer und englischer Sprache. Sie finden dort auch eine grosse Anzahl weiterer Publikationen zu den verschiedensten Themen der Versicherungsbranche.

Der Schweizerische Versicherungsverband SVV ist die Dachorganisation der privaten Versicherungswirtschaft. Dem SVV sind rund 80 kleine und grosse, national und international tätige Erst- und Rückversicherer angeschlossen. Wir setzen uns ein für die Erhaltung und Förderung einer liberalen und sozialverträglichen Markt- und Wettbewerbsordnung und engagieren uns für wirtschaftsverträgliche Rahmenbedingungen. Wir sind ein verlässlicher und kompetenter Partner für Behörden, Politik und Öffentlichkeit.

Ihr Schweizerischer Versicherungsverband SVV

Konzept und Redaktion: Alex Schönenberger, Roger Waber
Grafisches Konzept: Basis Communication GmbH, Zürich
Druck: gdz AG, Zürich
Vertrieb: Blinden- und Behindertenzentrum Bern
Bestelladresse: www.svv.ch

Herausgeber:

Schweizerischer Versicherungsverband SVV
Conrad-Ferdinand-Meyer-Strasse 14
Postfach
CH-8022 Zürich

Tel. +41 44 208 28 28
Fax +41 44 208 28 00
info@svv.ch
www.svv.ch

© 2016 Schweizerischer Versicherungsverband SVV
Stand: 1. Januar 2016

Gedruckt in der Schweiz

- 6 **Versicherungsmarkt Schweiz**
- 8 **Schweizer Privatassekuranz**
- 11 **Wertschöpfung der Schweizer Versicherungswirtschaft**
- 12 **Leben- und Schadengeschäft Schweiz**
- 14 **Lebensversicherungsgeschäft Schweiz**
- 19 **Schadenversicherungsgeschäft Schweiz**
- 25 **In Rückdeckung übernommenes Geschäft**
- 26 **Rückversicherung**
- 29 **Aktiven inklusive Kapitalanlagen**

Versicherungsmarkt Schweiz


Versicherungsunternehmen in der Schweiz per 31. Dezember	2012	2013	2014
Anzahl Lebensversicherungen	23	23	21
Anzahl Schadenversicherungen	123	124	127
Anzahl Rückversicherungen	26	28	29
Anzahl Captives	35	34	33
Total	207	209	210
davon Unternehmen mit Sitz in der Schweiz	161	161	159
davon Niederlassungen ausländischer Versicherer	46	48	51

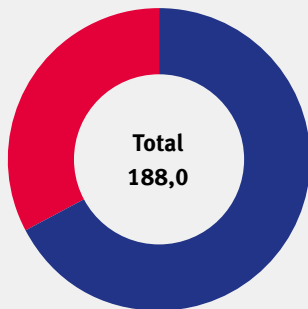
SVV-Mitgliedschaften per November 2015	2015
Anzahl Lebensversicherungen	18
Anzahl Schadenversicherungen	45
Anzahl Rückversicherungen	11
Total	74
Prämienanteil der SVV-Mitgliedgesellschaften im Jahr 2014 *	87,3 %
davon in der Lebensversicherung	99,9 %
davon in der Schadenversicherung	71,3 %
davon in der Rückversicherung	87,5 %

* 100 % = alle von der Finma beaufsichtigten Gesellschaften

Prämienvolumen der Schweizer Privatassekuranz 2014

in Milliarden CHF

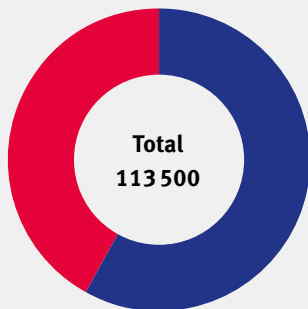
	Ausland	126,8
	Schweiz	61,2



Mitarbeiterinnen und Mitarbeiter der Schweizer Privatassekuranz

Stand Dezember 2015

	Ausland	66 000
	Schweiz	47 500



Schweizer Privatassekuranz

Personalstatistik			
jeweils per 1. Januar	2013	2014	2015
Total Beschäftigte	122 424	117 068	113 500
In der Schweiz	48 400	47 832	47 500
Im Ausland	74 024	69 236	66 000
Von den Beschäftigten in der Schweiz waren			
Frauen	20 059	19 416	19 950
Männer	28 341	28 416	27 550
Vollzeitbeschäftigte	38 271	38 154	36 860
Teilzeitbeschäftigte	10 129	9 678	10 640
Innendienst	37 719	36 441	36 575
Kundenberaterinnen und -berater	10 681	11 391	10 925
Auszubildende Frauen	1 066	1 045	1 048
Auszubildende Männer	956	888	845
Total Auszubildende	2 022	1 933	1 893

Quelle: Schweizerischer Versicherungsverband SVV

Prämienvolumen weltweit 2014	Schweiz	Ausland	Total
Leben	32,6	40,4	73,0
Nichtleben	26,2	37,4	63,6
Total Direktversicherung in Mrd. Franken	58,8	77,8	136,6
Rückversicherung*	2,4	49,0	51,4
Gesamttotal in Mrd. Franken	61,2	126,8	188,0
Prozentanteile	32,5 %	67,5 %	100 %

* Schätzung Schweizerischer Versicherungsverband SVV
 Quelle: Eidgenössische Finanzmarktaufsicht (Finma)

Prämienvolumen der 10 grössten Schweizer Privatversicherer weltweit 2014 in Milliarden Franken (Bruttoprämien)	Schweiz	Gesamt
Zurich	4,7	65,5
Swiss Re	0,7	30,8
Swiss Life	10,1	19,1
AXA Winterthur	11,7	11,7
Bâloise	4,5	9,3
Helvetia	4,5	7,6
Allianz Suisse	3,8	3,8
Die Mobiliar	3,5	3,5
Generali Schweiz	2,2	2,2
Catlin Re	0,2	1,9

Quelle: Jahresberichte 2014

Ohne Versicherungen geht nichts

Die volkswirtschaftliche Bedeutung der Versicherungswirtschaft ist enorm.

Die Versicherungen erbringen im Schadenfall Leistungen, die nicht nur den Einzelnen vor sozialer Not oder Betriebe vor dem Ruin bewahren, sondern sie tragen ausserdem zu einer höheren Wertschöpfung bei.

Sie sind wichtige Steuerzahler, bauen Wohnungen und geben Darlehen für Hypotheken. Die Versicherungswirtschaft bietet attraktive Arbeitsplätze und eine innovative Aus- und Weiterbildung.

Wertschöpfung der Schweizer Versicherungswirtschaft

Volkswirtschaftliche Leistung der Versicherung

Direkte Bruttowertschöpfung der Branche	2014
Lebensversicherung	3,7
Schadenversicherung	9,6
Rückversicherung	6,6
Bruttowertschöpfung Privatassekuranz in Mrd. Franken	19,9
Versicherungsnahe Dienstleistungen (z. B. Makler)	2,0
Pensionskassen, SUVA, Obligatorische Krankenversicherer	4,7
Bruttowertschöpfung Versicherungsbranche in Mrd. Franken	26,6
Wertschöpfungseffekt in anderen Branchen	6,4
Total Wertschöpfungseffekt der Versicherung	33,0

Fiskalische Effekte der Versicherung

Sektorspezifische Steuern	2014
Direkter Effekt	4,5
Effekte in anderen Branchen	0,7
Total Steuern der Versicherungsbranche in Mrd. Franken	5,2

Nicht enthalten sind Mehrwertsteuern, Verrechnungssteuern und Stempelabgaben.

Quelle: BAK Basel

Leben- und Schadengeschäft Schweiz

Gebuchte Prämien	2012	2013	2014
Lebensversicherung	31 126	32 665	32 640
Krankenversicherung* (ohne Grundversicherung)	9 467	9 655	9 616
Motorfahrzeugversicherung	5 652	5 771	5 860
Feuer- und Sachversicherung	4 136	4 111	4 028
Unfallversicherung*	2 985	2 930	2 921
Allgemeine und Berufshaftpflichtversicherung	1 916	1 948	1 934
Kredit-, Kautions- und Verkehrsservice- versicherung, finanzielle Verluste	830	853	906
See-, Luftfahrt- und Transportversicherung	447	432	413
Rechtsschutzversicherung	464	492	527
Total in Mio. Franken	57 023	58 857	58 845

*inklusive Krankenversicherer
Quelle: Eidgenössische Finanzmarktaufsicht (Finma)

Zahlungen für Versicherungsfälle	2012	2013	2014
Lebensversicherung	25 788	27 616	27 676
Krankenversicherung* (ohne Grundversicherung)	6 564	6 975	7 244
Motorfahrzeugversicherung	3 676	3 817	3 534
Feuer- und Sachversicherung	2 455	2 004	2 065
Unfallversicherung*	1 858	1 965	2 003
Allgemeine und Berufshaftpflichtversicherung	869	819	946
Kredit-, Kautions- und Verkehrsservice- versicherung, finanzielle Verluste	308	437	469
See-, Luftfahrt- und Transportversicherung	225	236	213
Rechtsschutzversicherung	220	232	255
Total in Mio. Franken	41 963	44 101	44 405

*inklusive Krankenversicherer
Quelle: Eidgenössische Finanzmarktaufsicht (Finma)

Lebensversicherungsgeschäft Schweiz

Gebuchte Prämien

Gesamt	2012	2013	2014
Kollektivlebensversicherung	22 565	24 349	24 700
Klassische Einzellebensversicherung	5 485	5 491	5 802
Anteilgebundene Lebensversicherung	2 629	2 403	1 729
Übrige	447	423	409
Total in Mio. Franken	31 126	32 666	32 640

Kollektivlebensversicherung	2012	2013	2014	Davon Einmalprämien
Berufliche Vorsorge	22 534	24 317	24 665	14 216
Übrige Kollektivlebensversicherung	31	31	35	3
Total in Mio. Franken	22 565	24 348	24 700	14 219

Klassische Einzellebensversicherung	2012	2013	2014	Davon Einmalprämien
Kapital	4 393	4 503	4 911	1 037
Renten	674	560	439	297
Erwerbsunfähigkeit und Invalidität	386	387	401	1
Übrige	32	41	51	36
Total in Mio. Franken	5 485	5 491	5 802	1 371

Quelle: Eidgenössische Finanzmarktaufsicht (Finma)

Anteilgebundene Lebensversicherung	2012	2013	2014	Davon Einmalprämien
An Fondsanteile gebundene Kapitalversicherung	1 626	1 571	1 543	53
An Fondsanteile gebundene Rentenversicherung	17	15	14	0
An andere Bezugswerte gebundene Kapitalversicherung	986	817	172	138
An andere Bezugswerte gebundene Rentenversicherung	0	0	0	0
Total in Mio. Franken	2 629	2 403	1 729	191

Zahlungen für Versicherungsfälle

Gesamt	2012	2013	2014
Kollektivlebensversicherung	16 755	18 745	19 178
Klassische Einzellebensversicherung	7 313	6 964	6 934
Anteilgebundene Lebensversicherung	1 684	1 839	1 437
Übrige	36	68	127
Total in Mio. Franken	25 788	27 616	27 676

Quelle: Eidgenössische Finanzmarktaufsicht (Finma)

Kollektivlebensversicherung	2012	2013	2014
Berufliche Vorsorge	16 739	18 726	19 177
Übrige Kollektivlebensversicherung	16	19	2
Total in Mio. Franken	16 755	18 745	19 178

Klassische Einzellebensversicherung	2012	2013	2014
Kapital	5 500	5 199	5 134
Renten	1 576	1 530	1 540
Erwerbsunfähigkeit und Invalidität	205	202	218
Sonstige Einzellebensversicherung	32	33	41
Total in Mio. Franken	7 313	6 964	6 934

Anteilgebundene Lebensversicherung	2012	2013	2014
An Fondsanteile gebundene Kapitalversicherung	1 352	1 346	1 282
An Fondsanteile gebundene Rentenversicherung	26	25	23
An andere Bezugswerte gebundene Kapitalversicherung	281	461	128
An andere Bezugswerte gebundene Rentenversicherung	25	7	5
Total in Mio. Franken	1 684	1 839	1 437

Quelle: Eidgenössische Finanzmarktaufsicht (Finma)

Weitere Kennzahlen

Versicherte Summen und Renten	2012	2013	2014
Berufliche Vorsorge	836 407	889 963	967 401
Übrige Kollektivlebensversicherung	8 349	10 400	11 106
Einzellebensversicherung – Kapital	185 918	186 072	187 049
Einzellebensversicherung – Rente	1 774	1 725	1 668
Sonstige Einzellebensversicherung	29 522	29 111	29 902
Anteilgebundene Lebensversicherung	53 630	51 964	46 195
Übrige	506	647	724
Total in Mio. Franken	1 116 106	1 169 882	1 244 045

Anzahl Versicherte (Policen)	2012	2013	2014
Berufliche Vorsorge	2 200 774	2 251 749	2 318 076
Übrige Kollektivlebensversicherung	67 251	98 850	82 366
Einzellebensversicherung – Kapital	2 384 915	2 387 648	2 382 576
Einzellebensversicherung – Rente	177 780	172 753	167 064
Sonstige Einzellebensversicherung	901 873	918 347	931 293
Anteilgebundene Lebensversicherung	744 496	733 901	731 802
Übrige	16 208	20 396	23 486
Total in Mio. Franken	6 493 297	6 583 644	6 636 663

Quelle: Eidgenössische Finanzmarktaufsicht (Finma)

Deckungskapitalien	2012	2013	2014
Berufliche Vorsorge	132 535	139 858	147 323
Übrige Kollektivlebensversicherung	117	125	126
Einzellebensversicherung – Kapital	50 730	50 693	50 899
Einzellebensversicherung – Rente	19 097	18 498	17 795
Sonstige Einzellebensversicherung	3 743	3 557	3 395
Anteilgebundene Lebensversicherung	18 943	19 610	16 687
Übrige	1 519	1 907	2 228
Total in Mio. Franken	226 684	234 248	238 453

Ausgeschüttete Überschussanteile

	2012	2013	2014
Berufliche Vorsorge	812	971	770
Übriges Schweizer Geschäft	329	296	281
Total in Mio. Franken	1 141	1 267	1 051

Quelle: Eidgenössische Finanzmarktaufsicht (Finma)

Schadenversicherungsgeschäft Schweiz

Gebuchte Prämien

Gesamt	2012	2013	2014
Unfallversicherung*	2 985	2 930	2 921
Krankenversicherung* (ohne Grundversicherung)	9 467	9 655	9 616
Haftpflicht- und Fahrzeugversicherung	8 015	8 153	8 207
Feuer- und Sachversicherung	4 136	4 111	4 028
Übrige	1 294	1 345	1 434
Total in Mio. Franken	25 897	26 194	26 206

Unfallversicherung*	2012	2013	2014
Einzelunfallversicherung	351	316	316
Obligatorische Berufsunfall- versicherung (UVG)	360	359	364
Obligatorische Nichtberufsunfall- versicherung (UVG)	1 467	1 459	1 452
Freiwillige UVG-Versicherung	31	30	29
UVG-Zusatzversicherung	367	364	368
Motorfahrzeuginsassen-Unfallversicherung	173	171	167
Übrige Kollektivunfall- versicherung	236	231	225
Total in Mio. Franken	2 985	2 930	2 921

* inklusive Krankenversicherer
Quelle: Eidgenössische Finanzmarktaufsicht (Finma)

Krankenversicherung*	2012	2013	2014
Freiwillige Einzelkrankenversicherung	6 497	6 600	6 466
Kollektivkrankenversicherung	2 970	3 055	3 150
Total in Mio. Franken	9 467	9 655	9 616

Haftpflicht- und Fahrzeugversicherung	2012	2013	2014
Motorfahrzeug-Haftpflichtversicherung	2 720	2 743	2 760
Übrige Motorfahrzeugversicherungen	2 933	3 029	3 100
Total Motorfahrzeugversicherung	5 653	5 772	5 860
See-, Luftfahrt- und Transportversicherung	446	433	413
Allgemeine und Berufshaftpflichtversicherung	1 916	1 948	1 934
Total in Mio. Franken	8 015	8 253	8 207

*inklusive Krankenversicherer
 Quelle: Eidgenössische Finanzmarktaufsicht (Finma)

Feuer- und Sachversicherung	2012	2013	2014
Feuerversicherung	1 160	1 901	1 033
Elementarschadenversicherung	444	470	481
Übrige Sachschäden	2 532	2 550	2 514
Total in Mio. Franken	4 136	4 111	4 028

Übrige Versicherungen	2012	2013	2014
Rechtsschutzversicherung	464	492	527
Kreditversicherung	204	199	185
Kautionsversicherung	99	112	119
Verkehrsservice-Versicherung	198	207	219
Verschiedene finanzielle Verluste	329	335	384
Total in Mio. Franken	1 294	1 345	1 434

Quelle: Eidgenössische Finanzmarktaufsicht (Finma)

Zahlungen für Versicherungsfälle

Gesamt	2012	2013	2014
Unfallversicherung*	1 858	1 965	2 003
Krankenversicherung* (ohne Grundversicherung)	6 564	6 975	7 244
Haftpflicht- und Fahrzeugversicherung	4 770	4 873	4 693
Feuer- und Sachversicherung	2 455	2 003	2 065
Übrige	527	669	724
Total in Mio. Franken	16 174	16 485	16 729

Unfallversicherung*	2012	2013	2014
Einzelunfallversicherung	138	123	128
Obligatorische Berufsunfallversicherung (UVG)	299	311	309
Obligatorische Nichtberufsunfallversicherung (UVG)	1 054	1 137	1 184
Freiwillige UVG-Versicherung	28	28	26
UVG-Zusatzversicherung	218	237	228
Motorfahrzeuginsassen-Unfallversicherung	15	18	15
Übrige Kollektivunfallversicherung	106	111	113
Total in Mio. Franken	1 858	1 965	2 003

*inklusive Krankenversicherer
Quelle: Eidgenössische Finanzmarktaufsicht (Finma)

Krankenversicherung*	2012	2013	2014
Freiwillige Einzelkrankenversicherung	4 089	4 316	4 408
Kollektivkrankenversicherung	2 475	2 659	2 836
Total in Mio. Franken	6 564	6 975	7 244

Haftpflicht- und Fahrzeugversicherung	2012	2013	2014
Motorfahrzeug-Haftpflichtversicherung	1 552	1 532	1 462
Übrige Motorfahrzeugversicherungen	2 124	2 285	2 072
Total Motorfahrzeugversicherung	3 676	3 817	3 534
See-, Luftfahrt- und Transportversicherung	225	236	213
Allgemeine und Berufshaftpflichtversicherung	869	820	946
Total in Mio. Franken	4 770	4 873	4 493

*inklusive Krankenversicherer
 Quelle: Eidgenössische Finanzmarktaufsicht (Finma)

Feuer- und Sachversicherung	2012	2013	2014
Feuerversicherung	464	389	559
Elementarschadenversicherung	216	178	134
Übrige Sachschäden	1775	1436	1372
Total in Mio. Franken	2455	2003	2065

Übrige Versicherungen	2012	2013	2014
Rechtsschutzversicherung	220	232	255
Kreditversicherung	28	98	76
Kautionsversicherung	11	21	25
Verkehrsservice-Versicherung	141	151	166
Verschiedene finanzielle Verluste	128	167	202
Total in Mio. Franken	528	669	724

Quelle: Eidgenössische Finanzmarktaufsicht (Finma)

In Rückdeckung übernommenes Geschäft

Gebuchte Prämien

Gesamtes in Rückdeckung übernommenes Geschäft*	2011	2012	2013	2014
Lebengeschäft	650	979	1 985	1 496
Schadengeschäft	18 052	20 248	20 664	20 062
Total brutto in Mio. Franken	18 702	21 227	22 649	21 558

Zahlungen für Versicherungsfälle

Gesamtes in Rückdeckung übernommenes Geschäft*	2011	2012	2013	2014
Lebengeschäft	619	659	1 071	1 107
Schadengeschäft	10 906	12 157	11 591	11 422
Total brutto in Mio. Franken	11 525	12 816	12 662	12 529

*Quelle: Korrektur Eidgenössische Finanzmarktaufsicht (Finma) 2015

Rückversicherung

Gebuchte Prämien

Gesamt	2012	2013	2014
Lebengeschäft	9 437	7 255	7 020
Schadengeschäft	25 380	29 589	32 141
Total brutto in Mio. Franken	34 817	36 844	39 161
Retrozedierter Anteil	7 591	6 991	6 613
Total netto in Mio. Franken	27 226	29 853	32 548

Lebengeschäft	2012	2013	2014
Einzel Lebensversicherung (Kapital)	7 995	5 900	5 169
Einzel Lebensversicherung (Renten)	287	316	586
Kollektiv Lebensversicherung	1 155	1 039	1 265
Anteilgebundene Lebensversicherung	0	0	0
Total in Mio. Franken	9 437	7 255	7 020

Quelle: Eidgenössische Finanzmarktaufsicht (Finma)

Schadengeschäft	2012	2013	2014
Unfallversicherung	539	808	915
Krankenversicherung	360	298	198
Motorfahrzeugversicherung	4 656	5 972	6 386
See-, Luftfahrt- und Transportversicherung	2 014	2 158	2 112
Feuer- und Sachversicherung	12 281	14 488	15 109
Allgemeine Haftpflichtversicherung	2 856	3 568	4 650
Kredit- und Kautionsversicherung	2 330	2 190	2 696
Andere Zweige	344	107	75
Total in Mio. Franken	25 380	29 589	32 141

Gesamt	2012	2013	2014
Lebengeschäft	4 371	5 130	5 638
Schadengeschäft	14 514	16 886	16 006
Total brutto in Mio. Franken	18 885	22 016	21 644
Retrozedierter Anteil	4 451	4 433	3 513
Total netto in Mio. Franken	14 434	17 583	18 131

Quelle: Eidgenössische Finanzmarktaufsicht (Finma)

Lebengeschäft	2012	2013	2014
Einzel Lebensversicherung (Kapital)	3 457	4 174	4 326
Einzel Lebensversicherung (Renten)	185	379	448
Kollektiv Lebensversicherung	728	577	864
Total in Mio. Franken	4 371	5 130	5 638

Schadengeschäft	2012	2013	2014
Unfallversicherung	361	1 501	411
Krankenversicherung	238	278	218
Motorfahrzeugversicherung	2 650	3 582	3 730
See-, Luftfahrt- und Transportversicherung	1 206	1 204	1 272
Feuer- und Sachversicherung	7 101	7 013	7 133
Allgemeine Haftpflichtversicherung	1 773	2 193	2 016
Kredit- und Kautionsversicherung	1 082	993	1 093
Andere Zweige	104	122	133
Total in Mio. Franken	14 514	16 886	16 006

Quelle: Eidgenössische Finanzmarktaufsicht (Finma)

Aktiven inklusive Kapitalanlagen

Gesamt	2012	2013	2014
Leben	311 237	321 685	337 651
Nichtleben	148 581	153 952	166 758
Rückversicherung	135 626	134 064	144 945
Total in Mio. Franken	595 444	609 701	649 354

Erträge der Kapitaleinlagen	2012	2013	2014
Direkte Erträge	19 966	20 036	16 974
Realisierte Gewinne	12 294	15 003	14 445
Buchmässige Gewinne	6 812	5 927	9 876
Total in Mio. Franken	39 072	40 966	41 295

Quelle: Eidgenössische Finanzmarktaufsicht (Finma)

Gliederung 2014	Leben	Nicht- leben	Rück	Total
Festverzinsliche Wertpapiere	185,2	56,0	38,4	279,5
Beteiligungen	5,0	34,9	17,3	57,2
Grundstücke und Hypotheken	63,1	11,4	1,0	75,5
Aktien und kollektive Kapitalanlagen	22,4	15,7	16,4	54,5
Alternative Anlagen und Derivate	8,5	3,8	2,7	14,9
Festgelder, sonstige Geldmarktanlagen	1,6	2,7	2,6	7,0
Anteilgebundene Lebensversicherung	17,7	0,0	0,0	17,7
Schuldscheindarlehen	11,3	6,2	2,2	19,7
Übrige	11,2	16,5	6,7	34,4
Total Kapitalanlagen in Mrd. Franken	326,0	147,1	87,2	560,3
Forderungen und Rechnungsabgrenzung	11,6	19,6	57,7	89,0
Total Aktiven in Mrd. Franken	337,6	166,8	144,9	649,3

Quelle: Eidgenössische Finanzmarktaufsicht (Finma)

ASA | SVV

Schweizerischer
Versicherungsverband SVV
Conrad-Ferdinand-Meyer-Strasse 14
Postfach
CH-8022 Zürich

Tel. +41 44 208 28 28
Fax +41 44 208 28 00
info@svv.ch
www.svv.ch