



Chiffres et faits 2007

du secteur de
l'assurance privée

ASA | SVV

Schweizerischer Versicherungsverband
Association Suisse d'Assurances
Associazione Svizzera d'Assicurazioni
Swiss Insurance Association

Publié par :
Association Suisse d'Assurances ASA
C. F. Meyer-Strasse 14
Case postale 4288
CH-8022 Zurich
Tél. +41 44 208 28 28
Fax +41 44 208 28 00
info@svv.ch
www.svv.ch

Rédaction :
Margrit Thüler
Vera Schädler

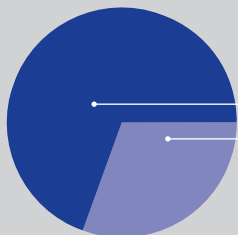
Adresse de commande:
www.svv.ch
info@svv.ch

© 2007 Association Suisse d'Assurances ASA
Etat au 1^{er} janvier 2007

Avant-propos	5
Assurance privée suisse	6
Affaires vie et dommages en Suisse	8
Affaires vie en Suisse	10
Affaires dommages en Suisse	16
Réassurance	22
Densité d'assurance internationale	25
Placements de capitaux	26
La prévoyance en Suisse	28

Volume des primes de l'assurance privée suisse 2005

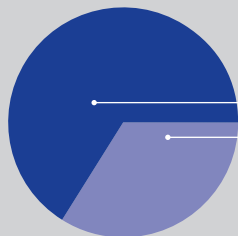
En milliards de francs



Etranger		122.3
Suisse		53.5
Total		175.8

Collaboratrices et collaborateurs de l'assurance privée suisse

Etat au 1^{er} janvier 2006



Etranger		90 000
Suisse		45 606
Total		135 606

Chères lectrices, chers lecteurs,

L'Association Suisse d'Assurances (ASA) est l'organisation faîtière de l'assurance privée. Lui sont affiliées des petites et grandes compagnies d'assurance directes et de réassurance d'envergure nationale ou internationale.

Plus de 95% des primes encaissées par les assureurs privés sur le marché suisse le sont par nos 80 sociétés membres.

Nous œuvrons pour le maintien et la promotion d'une organisation du marché et de la concurrence libérale et socialement acceptable, et nous engageons pour des conditions-cadres économiquement viables. Nous sommes un partenaire reconnu et digne de confiance des autorités, des milieux politiques et du public.

Cette brochure présente de manière claire et succincte les principales données relatives à l'assurance privée. Vous trouverez d'autres informations actuelles sous www.svv.ch/Chiffres

Votre Association Suisse d'Assurances

Statistique sur l'effectif du personnel

Au 1^{er} janvier	2003	2004	2005	2006*
Nombre total d'employés	157 929	134 291	134 960	135 606
En Suisse	46 175	43 514	42 186	45 606
A l'étranger	111 754	90 777	92 774	90 000
Ventilation du personnel en Suisse				
Femmes	17 942	17 259	16 590	19 207
Hommes	28 233	26 255	25 596	26 399
A plein temps	39 125	36 122	35 056	37 094
A temps partiel	7 050	7 392	7 130	8 512
Service interne	35 865	35 479	35 114	37 634
Service externe	10 310	8 035	7 072	7 972
Apprenties	1 226	1 181	1 015	1 054
Apprentis	885	839	796	815
Total des apprentis	2 111	2 020	1 811	1 869

* En 2006, les relevés statistiques ont été étendus pour la première fois aux assureurs maladie. A présent, les collaborateurs des assureurs maladie travaillant dans le domaine surobligatoire sont également pris en compte.

Volume des primes au niveau mondial 2005

En milliards de francs	Suisse	Etranger	Total
Vie	29.8	30.5*	60.3
Non-vie	20.8	53.8*	74.6
Total assurance directe	50.6	84.3*	134.9
Réassurance	2.9*	38.0*	40.9
Total	53.5	122.3	175.8
Parts en pour-cent	30.4 %	69.6 %	100 %

* Evaluation de l'Association Suisse d'Assurances

Source: Office fédéral des assurances privées

Volume des primes encaissées par les 12 plus grands assureurs privés suisses au niveau mondial 2005

En milliards de francs	*En milliards d'USD
Zurich	46.8*
Swiss Re	30.5
Winterthur	21.3
Swiss Life	20.2
Bâloise	6.8
Helvetia	5.2
Allianz Suisse	3.6
La Mobilière	2.6
Converium	2.0*
Generali	2.0
Vaudoise	2.0
Nationale Suisse	1.7

Source: Rapports annuels 2005

Primes encaissées

	2003	2004	2005	Variation 2004/2005 en %
Vie	32 181	30 234	29 773	-1.52
Maladie	5 574	6 202	6 218	0.26
Véhicules automobiles	4 732	4 977	5 179	4.06
Incendie et éléments naturels, autres dommages aux biens	3 453	3 450	3 484	1.0
Accidents	2 553	2 591	2 707	4.48
RC générale	1 867	1 873	1 903	1.6
Crédit et caution, pertes pécu- niaires et assistance touristique	488	560	556	-0.71
Assurances maritime, aérienne et transport	466	493	447	-9.33
Protection juridique	268	280	297	6.07
Total en millions de francs	51 584	50 662	50 564	-0.2

Prestations versées

Montants bruts payés pour sinistres	2003	2004	2005	Variation 2004/2005 en %
Vie	14 623	13 750	13 057	-5.04
Maladie	4 253	4 473	4 390	-1.85
Véhicules automobiles	3 151	3 381	3 307	-2.18
Incendie et éléments naturels, autres dommages aux biens	1 835	1 621	2 182	34.6
Accidents	1 624	1 604	1 636	2.0
RC générale	871	794	825	3.9
Crédit et caution, pertes pécuniaires et assistance touristique	217	184	213	15.76
Assurances maritime, aérienne et transport	219	452	215	-52.43
Protection juridique	153	160	166	3.75
Total en millions de francs	26 946	26 420	25 991	-1.6

Sources: Office fédéral des assurances privées

Primes

	2004	2005
Total en millions de francs	30 234	29 773

Primes brutes émises	2004	dont prime unique	2005	dont prime unique
Capital	5 725	1 184	5 537	982
Rentes	1 278	1 125	1 253	1 095
Prévoyance professionnelle	21 418	11 659	19 666	13 243
Assurance vie liée à des participations	1 813	628	3 317	2 079
Total individuelle et collective en millions de francs	30 234	14 496	29 773	17 399

Prestations

Montants bruts payés pour cas d'assurance	2003	2004	2005
Total en millions de francs	36 285	36 429	30 297
Prestations d'assurance	14 626	13 750	13 057
Rachats et indemnités	21 659	22 679	17 234
Total	36 285	36 429	30 291*
Parts d'excédents	1 376	871	916
Total, y compris parts d'excédents en millions de francs	37 661	37 300	31 207
Assurance individuelle			
Prestations garanties en cas de vie et de décès, prestations de rentes et d'assurance vie liée à des participations	9 556	7 815	7 700
Prestations pour cause de rachat, de libre passage ou de résiliation des rapports de service	1 816	1 581	1 613
Assurance collective			
Prestations garanties en cas de vie et de décès, prestations de rentes et d'assurance vie liée à des participations	5 068	5 934	5 357
Prestations pour cause de rachat, de libre passage ou de résiliation des rapports de service	19 843	21 099	15 621
Total en millions de francs	36 285	36 429	30 291*

* écarts d'arrondissement

Sources: Office fédéral des assurances privées

Ensemble des prestations

	2003	2004	2005
Assurance individuelle – Capital	9 556	7 543	7 014
– Rentes	1 416	1 494	1 504
Assurance collective	24 913	27 003	20 982
Assurance vie liée à des participations	400	389	797
Total en millions de francs	36 285	36 429	30 297

Parts d'excédents attribuées

sans l'assurance vie liée à des participa-	2003	2004	2005
Assurance individuelle	609	529	462
Assurance collective	767	342	454
Total en millions de francs	1 376	871	916

Effectif des assurances

	2003	2004	2005
Capital individuel	243 528	242 506	241 285
Rentes individuelles	1 947	1 963	2 003
Capital collectif	390 771	408 364	461 295
Rentes collectives	8 261	8 300	8 581
Total en millions de francs	644 507	661 133	713 164

Effectif des assurances individuelles de capitaux

	2003	2004	2005
Assurances mixtes et assimilées	165 099	165 357	165 840
Assurances temporaires décès	78 429	77 149	75 445
Total en millions de francs	243 528	242 506	241 285 *
dont prévoyance liée (pilier 3a)	85 428	86 908	92 276
dont prévoyance libre (pilier 3b)	158 100	155 598	149 005

Effectif des assurances individuelles de rentes

	2003	2004	2005
Rentes de vieillesse	693	670	661
Rentes de viduité, d'orphelins et temporaires	204	197	201
Rentes en cours viagères et certaines	1 049	1 096	1 141
Total en millions de francs	1 946	1 963	2 003
dont prévoyance liée (pilier 3a)	209	199	220
dont prévoyance libre (pilier 3b)	1 737	1 764	1 783

* écart d'arrondissement

Effectif des assurances collectives de capitaux

	2003	2004	2005
Assurances mixtes et assimilées	89 952	83 871	81 979
Assurances temporaires décès	300 820	324 493	379 316
Total en millions de francs	390 772	408 364	461 295
dont pour la prévoyance professionnelle	386 396	403 974	456 916

Effectif des assurances collectives de rentes

	2003	2004	2005
Rentes différées			
– Rentes de vieillesse	376	390	401
– Rentes de survivants	6 535	6 483	6 690
Rentes en cours			
– Rentes de vieillesse	1 064	1 135	1 190
– Rentes de survivants	286	292	300
Total en millions de francs	8 261	8 300	8 581
dont pour la prévoyance professionnelle	8 188	8 222	8 580

Polices

	2003	2004	2005
Polices individuelles			
– Capitaux individuels	3 127 649	3 083 993	3 100 777
– Rentes individuelles	204 536	203 899	200 460
Nombre total de polices	3 332 185	3 287 892	3 301 237
Polices collectives			
– Nombre de contrats	154 824	159 425	170 718
– Nombre d'assurés	2 866 333	2 143 695	2 640 942

Provisions mathématiques

	2003	2004	2005
Capitaux individuels	66 189	65 149	64 718
Rentes individuelles	21 124	21 427	22 286
Assurance collective	122 556	118 768	120 103
Assurance vie liée à des participations	9 983	11 320	15 086
Total en millions de francs	219 852	216 664	222 193
dont polices en monnaies étrangères	2 941	2 983	4 445

Sources: Office fédéral des assurances privées

Primes émises**Total des primes**

	2003	2004	2005
Assurance accidents (sans caisses maladie)	2 553	2 591	2 707
Assurance maladie (sans caisses maladie)	5 575	6 202	6 218
Assurance RC et de véhicules automobiles	7 066	7 343	7 529
Assurance incendie et dommages aux biens	3 453	3 450	3 484
Autres	755	841	853
Total en millions de francs	19 402	20 427	20 791

Assurance accidents

	2003	2004	2005
Assurance individuelle contre les accidents	362	384	388
Assurance obligatoire contre les accidents professionnels (LAA)	423	299	317
Assurance obligatoire contre les accidents non professionnels (LAA)	984	1 131	1 224
Assurance facultative LAA	33	33	36
Assurance complémentaire LAA	342	339	334
Assurance occupants de véhicules automobiles	199	196	192
Autres assurances collectives contre les accidents	210	209	216
Total en millions de francs	2 553	2 591	2 707

Assurance maladie

	2003	2004	2005
Assurance maladie individuelle facultative	2 988	3 373	3 349
Assurance maladie collective	2 587	2 829	2 869
Total en millions de francs	5 575	6 202	6 218

Assurance RC et autres assurances véhicules automobiles

	2003	2004	2005
Assurance RC véhicules automobiles	2 277	2 420	2 534
Autres assurances véhicules automobiles	2 455	2 557	2 645
Total assurances véhicules automobiles	4 732	4 977	5 179
Assurances maritime, aérienne et transport	467	493	447
Assurance RC	1 867	1 873	1 903
Total en millions de francs	7 066	7 343	7 529

Assurance incendie et dommages aux biens

	2003	2004	2005
Assurance incendie	1 172	1 151	1 153
Assurance éléments naturels	217	226	231
Autres dommages aux biens	2 064	2 073	2 100
Total en millions de francs	3 453	3 450	3 484

Sources: Office fédéral des assurances privées

Primes émises**Autres assurances**

	2003	2004	2005
Assurance protection juridique	268	280	297
Assurance crédit	84	72	81
Assurance caution	100	105	101
Assurance touristique	134	148	150
Pertes pécuniaires diverses	169	236	224
Total en millions de francs	755	841	853

Montants payés pour sinistres

Total des paiements

	2003	2004	2005
Assurance accidents (sans caisses maladie)	1 624	1 604	1 636
Assurance maladie (sans caisses maladie)	4 253	4 473	4 390
Assurance RC et véhicules automobiles	4 241	4 628	4 347
Assurance incendie et dommages aux biens	1 835	1 621	2 182
Autres	369	344	378
Total en millions de francs	12 322	12 670	12 933

Assurance accidents

	2003	2004	2005
Assurance individuelle contre les accidents	207	218	212
Assurance obligatoire contre les accidents professionnels (LAA)	326	223	255
Assurance obligatoire contre les accidents non professionnels (LAA)	704	778	812
Assurance facultative LAA	31	38	30
Assurance complémentaire LAA	204	201	187
Assurance occupants de véhicules automobiles	43	36	32
Autres assurances collectives contre les accidents	109	110	108
Total en millions de francs	1 624	1 604	1 636

Sources: Office fédéral des assurances privées

Montants payés pour sinistres**Assurance maladie**

	2003	2004	2005
Assurance maladie individuelle facultative	2 061	2 293	2 298
Assurance maladie collective	2 192	2 140	2 092
Total en millions de francs	4 253	4 473	4 390

Assurance RC et autres assurances véhicules automobiles

	2003	2004	2005
Assurance RC véhicules automobiles	1 731	1 872	1 825
Autres assurances véhicules automobiles	1 420	1 509	1 482
Total assurances véhicules automobiles	3 151	3 381	3 307
Assurances maritime, aérienne et transport	219	453	215
Assurance RC générale	871	794	825
Total en millions de francs	4 241	4 628	4 347

Assurances incendie et dommages aux biens

	2003	2004	2005
Assurance incendie	690	504	714
Assurance éléments naturels	96	62	408
Autres dommages aux biens	1 049	1 055	1 060
Total en millions de francs	1 835	1 621	2 182

Autres assurances

	2003	2004	2005
Assurance protection juridique	153	160	166
Assurance crédit	79	38	10
Assurance caution	2	15	18
Assistance touristique	84	82	95
Pertes pécuniaires diverses	51	49	89
Total en millions de francs	369	344	378

Remarque: la constitution de provisions pour des sinistres enregistrés mais non encore liquidés ou les sinistres survenus mais non encore déclarés ainsi que les frais d'administration ne sont pas inclus dans ces chiffres.

Primes émises

Affaires dommages

	2003	2004	2005
Accidents	1 002	1 060	1 144
Maladie	128	129	185
Véhicules automobiles	3 795	3 348	3 350
Assurances maritime, aérienne, transport	2 258	2 026	2 298
Incendie, éléments naturels, dommages aux biens	9 111	10 155	10 797
RC générale	3 647	5 827	4 513
Crédit et caution	1 303	1 388	1 265
Autres branches	1 493	757	554
Total* en millions de francs	23 470	24 837	24 399

Affaires vie

	2003	2004	2005
Assurance individuelle – Capital	7 233	9 291	12 284
– Rentes	18	9	9
Assurance collective	2 142	653	672
Assurance vie liée à des participations	22	26	26
Total* en millions de francs	9 527	10 057	13 021

Total

	2003	2004	2005
Total* en millions de francs	32 996	34 894	37 419
Part rétrocédée	3 479	3 889	12 300
Total* net en millions de francs	29 517	31 005	25 119

Montants bruts payés pour sinistres**Affaires dommages**

	2003	2004	2005
Accidents	438	351	-45
Maladie	148	89	132
Véhicules automobiles	2 403	743	1 595
Assurances maritime, aérienne, transport	1 194	851	1 128
Incendie, éléments naturels, dommages aux biens	5 302	4 044	6 012
RC générale	1 457	2 549	2 742
Crédit et caution	503	608	421
Autres branches	397	762	621
Total* en millions de francs	14 176	10 785	13 177

* Le total comprend aussi les chiffres des compagnies qui ne ventilent pas les affaires réassurées selon les branches d'assurance.

Sources: Office fédéral des assurances privées

Affaires vie


























	2003	2004	2005
Assurance individuelle – Capital	3 046	4 087	4 405
– Rentes	11	2	1
Assurance collective	1 439	749	495
Assurance vie liée à des participations	16	16	22
Total affaires vie*	4 594	4 908	4 969

Total

	2003	2004	2005
Total	18 770	15 694	18 146
Part rétrocédée	2 090	2 863	1 246
Total net en millions de francs	16 680	12 830	16 900

* Le total comprend aussi les chiffres des compagnies qui ne ventilent pas les affaires réassurées selon les branches d'assurance.

Densité d'assurance¹ internationale 2005

	Primes par habitant en USD	dont assurance vie en USD	
Suisse	5 558.4	3 078.1	
Grande-Bretagne	4 599.0	3 287.1	
Irlande	4 177.0	2 759.7	
Belgique	3 985.6	2 988.7	
Danemark	3 876.2	2 489.9	
Etats-Unis	3 875.2	1 753.2	
Japon	3 746.7	2 956.3	
Pays-Bas	3 739.7	1 954.2	
France	3 568.5	2 474.6	
Finlande	3 389.3	2 707.8	
Norvège	3 302.3	2 043.1	
Suède	3 092.1	2 105.2	
Australie	2 569.9	1 366.7	
Hong-Kong	2 544.9	2 213.2	
Canada	2 449.0	1 071.9	
Autriche	2 342.8	1 095.1	
Allemagne	2 310.5	1 042.1	
Italie	2 263.9	1 449.8	
Singapour	1 983.4	1 591.4	
Corée du Sud	1 706.1	1 210.6	
Nouvelle-Zélande	1 485.5	219.7	
Espagne	1 454.5	615.8	
Israël	1 104.5	510.2	
Russie	122.8	6.3	
Chine	46.3	30.5	

¹ Montant payé pour des primes d'assurance, par habitant et par pays (sans les assurances sociales)

Source: sigma/Swiss Re

Total

	2003	2004	2005
Vie	297 676	291 710	293 505
Non-vie	112 132	116 334	128 162
Réassurance	91 569	102 571	124 000
Total en millions de francs	501 377	510 615	545 667

Produits

	2003	2004	2005
Total en millions de francs	20 707	18 800	19 213

Répartition 2005

	Vie	Non-vie	Réassurance	Total
Titres à revenu fixe	139.0	44.5	33.4	216.9
Placements, participations	15.8	39.9	23.0	78.7
Terrains et hypothèques	51.8	9.8	2.7	64.3
Actions et parts dans des fonds communs de placement	25.3	8.0	9.9	43.2
Dépôts auprès des institutions d'assurance cédantes	0.4	6.5	34.3	41.2
Dépôts à terme, autres placements	17.0	3.2	6.7	26.9
Prêts sur police	5.1	5.4	12.8	23.3
Prêts représentés par un titre	20.0	7.0	–	27.0
Autres	19.1	3.9	1.2	24.2
Total en milliards de francs	293.5	128.2	124.0	545.7

Sources: Office fédéral des assurances privées

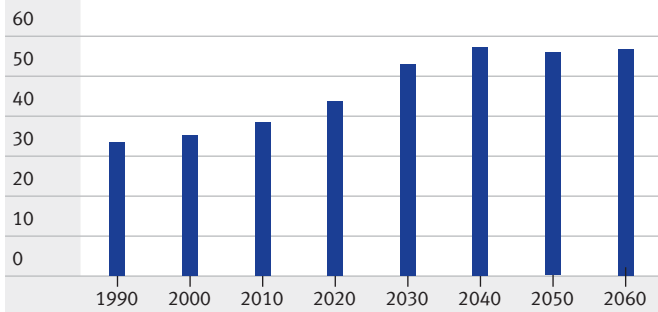
1^{er} pilier

Montants de base des rentes AVS/AI		2007
Rente de vieillesse simple		
Montant minimum	par an	13 260
	par mois	1 105
Montant maximum	par an	26 520
	par mois	2 210
Rente de vieillesse pour couples (rentes en cours)		
Montant minimum	par an	19 890
	par mois	1 658
Montant maximum	par an	39 780
	par mois	3 315
Rentes en % de la rente de vieillesse simple		
Rente de veuve, rente de veuf		80%
Rente d'orphelin, rente d'enfant		40%
Rente d'orphelin de père et de mère		60%
Rente en cas d'invalidité permanente		100%
Allocation pour impotent		40%

Ces prestations sont soumises aux conditions des lois fédérales sur l'AVS et sur l'assurance invalidité.

Evolution démographique

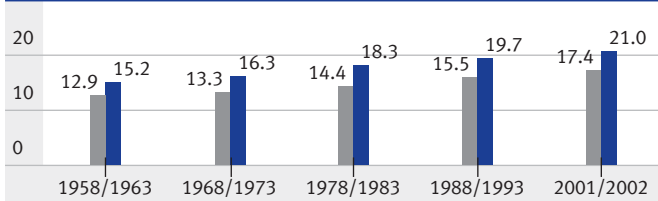
AVS: financement par le système de la répartition



■ Nombre de rentiers pour 100 actifs

Source: Office fédéral de la statistique, scénario «tendance»

Espérance de vie en années à 65 ans



■ Hommes ■ Femmes

Source: Office fédéral de la statistique

2^e pilier

Dans le cadre de la prévoyance professionnelle, le salaire annuel minimum et les valeurs-limites servent notamment à déterminer le seuil à partir duquel le salaire est assujéti à la prévoyance professionnelle obligatoire, les limites inférieure et supérieure du salaire assuré et le salaire coordonné minimum.

	2007
Assurance obligatoire à partir d'un salaire annuel minimum de	19 890
Déduction de coordination = $\frac{7}{8}$ de la rente de vieillesse simple maximale	23 205
Limite supérieure du salaire à assurer obligatoirement = trois fois la rente de vieillesse maximale	79 560
Salaire maximum à assurer obligatoirement = salaire coordonné	56 355
Salaire minimum à assurer obligatoirement. Si le salaire coordonné est inférieur au $\frac{1}{8}$ de la rente de vieillesse simple maximale, il doit être arrondi à ce montant minimum.	3 315

Evolution du taux d'intérêt minimum

Période	Taux
1 ^{er} janv. 1985 – 31 déc. 2002	4.0%
1 ^{er} janv. 2003 – 31 déc. 2003	3.25%
1 ^{er} janv. 2004 – 31 déc. 2004	2.25%
Depuis le 1 ^{er} janvier 2005	2.5%

Taux de conversion jusqu'en 2014

Année du départ à la retraite	Femmes (âge ordinaire de la retraite: 64 ans)	Hommes (âge ordinaire de la retraite: 65 ans)
2007	7.15	7.10
2008	7.10	7.05
2009	7.00	7.05
2010	6.95	7.00
2011	6.90	6.95
2012	6.85	6.90
2013	6.80	6.85
2014		6.80

Pilier 3a

	2007
Cotisations à la prévoyance liée donnant droit à des déductions fiscales (indépendants et salariés)	
Personnes avec un 2 ^e pilier jusqu'à 8% de la limite supérieure du salaire LPP	max. 6 365
Personnes sans 2 ^e pilier jusqu'à 20% du revenu d'une activité lucrative, mais au plus 40% de la limite supérieure du salaire LPP	max. 31 824

Est considéré comme revenu de l'activité lucrative du salarié son salaire brut, après déduction des cotisations AVS, AI, APG et AC. Est considéré comme revenu de l'activité lucrative de l'indépendant le solde du compte de pertes et profits après déduction d'éventuelles réductions fiscales.

Régime fiscal

Indications générales

Déductions fiscales sur le revenu

- Prévoyance professionnelle: par principe déductibilité intégrale des cotisations.
- Prévoyance liée: déductibilité de toutes les cotisations possible, mais avec une limitation du montant des primes.
- Prévoyance individuelle libre: déductibilité limitée des primes.

Revenus imposables

- Prestations de la prévoyance professionnelle ou liée:
 - Tant les rentes que les prestations en capital sont entièrement soumises à l'impôt sur le revenu. Les prestations en capital, séparées des autres revenus, sont imposées à un taux réduit. Les incidences fiscales sont identiques en cas de vie, de décès ou d'invalidité.
- Prestations de la prévoyance individuelle libre:
 - Les prestations provenant d'une assurance de capital susceptible de rachat financée par des primes périodiques ne sont pas soumises à l'impôt sur le revenu. Les impôts cantonaux sur les successions et sur les donations sont dus le cas échéant.

- Les produits provenant d'une assurance de capital susceptible de rachat et financée par une prime unique sont, en cas de rachat ou de vie, soumis à l'impôt sur le revenu dans la mesure où l'assurance ne sert pas à la prévoyance. Le versement de la prestation d'assurance est réputé servir à la prévoyance s'il intervient à partir de 60 ans révolus et si le contrat d'assurance a duré cinq ans au moins et que l'assurance a été conclue avant le 66e anniversaire de l'assuré. Les prestations en cas de décès sont exonérées de l'impôt sur le revenu. Les impôts cantonaux sur les successions et sur les donations sont dus le cas échéant.
- Les prestations provenant d'une assurance de capital non susceptible de rachat sont entièrement soumises à l'impôt sur le revenu. Les prestations, séparées des autres revenus, sont imposées à un taux réduit.
- Les rentes périodiques provenant d'assurances de rente viagère sont soumises à raison de 40% à l'impôt sur le revenu.

Impôt sur la fortune

- Pas d'imposition des prétentions en cours de formation au titre de la prévoyance professionnelle et liée avant l'exigibilité des prestations.
- La valeur de rachat d'assurances privées de capital et des assurances de rentes différées est soumise à l'impôt sur la fortune.

Droit de timbre

- 2.5 % de la prime unique des assurances de capital et de rentes susceptibles de rachat.
- Les primes payées à titre périodique ainsi que les cotisations versées à la prévoyance professionnelle et liée ne sont pas soumises au droit de timbre.

Impôt anticipé sur les prestations d'assurance

- Les prestations en capital de plus de 5 000 CHF ainsi que les rentes de plus de 500 CHF sont soumises à l'impôt anticipé. L'assujettissement à l'impôt anticipé intervient, en règle générale, par une communication à l'Administration fédérale des contributions. En cas d'opposition du preneur d'assurance ou de l'ayant droit, les prestations en capital font l'objet d'une déduction fiscale de 8 % et les rentes d'une déduction fiscale de 15 %.

Impôt à la source

- Un impôt à la source est, en règle générale, prélevé sur les prestations en capital de la prévoyance professionnelle ou liée dues à des personnes domiciliées à l'étranger.
- Les rentes provenant de la prévoyance professionnelle ou liée dues à des personnes domiciliées à l'étranger font également l'objet d'une déduction à la source selon le pays de domicile.
- L'ayant droit aux prestations dispose d'un droit à la restitution dans la mesure où il existe une convention appropriée relative à la double imposition.

ASA | SVV

Schweizerischer Versicherungsverband
Association Suisse d'Assurances
Associazione Svizzera d'Assicurazioni
Swiss Insurance Association

Association Suisse
d'Assurances ASA
C. F. Meyer-Strasse 14
Case postale 4288
CH-8022 Zurich
Tél. +41 44 208 28 28
Fax +41 44 208 28 00
info@svv.ch
www.svv.ch