

## Chiffres et faits 2003



ASA | SVV

Schweizerischer Versicherungsverband  
Association Suisse d'Assurances  
Associazione Svizzera d'Assicurazioni  
Swiss Insurance Association

---

**Association Suisse d'Assurances**

C.F.-Meyer-Strasse 14, Case Postale, 8022 Zurich

Téléphone 01 208 28 28, Fax 01 208 28 00

E-Mail [info@svv.ch](mailto:info@svv.ch)

[www.svv.ch](http://www.svv.ch)

<b>Les assureurs privés suisses</b>	<b>4</b>
<b>Primes encaissées par les assureurs privés suisses</b>	<b>5</b>
<b>Prestations versées par les assureurs privés suisses</b>	<b>7</b>
<b>Densité d'assurance internationale</b>	<b>11</b>
<b>Assurance vie</b>	<b>12</b>
Primes Prestation	
<b>Assurance contre les dommages</b>	<b>16</b>
<b>Réassurance</b>	<b>18</b>
<b>A propos de la prévoyance en Suisse</b>	<b>19</b>
AVS, LPP et prévoyance privée Fiscalité	
<b>Le vieillissement en Suisse</b>	<b>22</b>

**En Suisse, l'assurance n'est pas exploitée uniquement par des compagnies helvétiques; elle l'est aussi par des sociétés étrangères**

Compagnies helvétiques	Suisses	Étrangères	Total
Assureurs vie	24	2	26
Assureurs non-vie	78	38	116
Réassureurs	51	–	51
<b>Total</b>	<b>153</b>	<b>40</b>	<b>193</b>

Etat 31.8.2002

Les 40 sociétés étrangères établies en Suisse ont leur siège principal dans les pays suivants: Allemagne 8, Belgique 5, Bermudes 1, Danemark 1, Espagne 1, France 5, Guernsey 2, Irlande 2, Luxembourg 1, Pays-Bas 1, Royaume-Uni 11, Suède 2.

**Les assureurs privés procurent environ 49 000 emplois en Suisse et 100 000 emplois à l'étranger**

	2000	2001	2002
Nombre total d'employés <sup>1</sup>	146 815	149 584	163 816
– en Suisse	47 859	49 366	48 171
– à l'étranger	98 956	100 218	115 645
Parmi les collaborateurs travaillant en Suisse, il y avait:			
– apprentis et apprenties	2 178	2 202	2 320
– femmes	17 739	18 804	18 481
– hommes	30 120	30 741	29 690
– collaborateurs du service externe	10 368	10 132	10 136

<sup>1</sup> Il s'agit du nombre de personnes enregistrées

Etat 1. 1. 2002

## Primes encaissées par les assureurs privés suisses

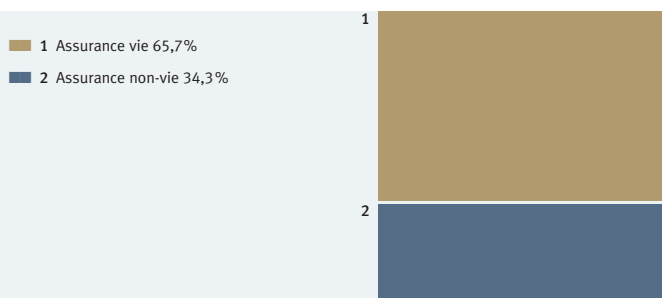
### Répartition géographique du volume global des primes des assureurs suisses en 2001 (filiales incluses)

	Suisse	Europe	Autres pays	Total
Assurance vie	33,1	19,8	3,2	56,1
Assurance non-vie	17,6	28,9	24,8	71,3
Total assurance directe	50,7	48,7	28,0	127,4
Réassurance	2,2	19,2	22,3	43,7
<b>Total en milliards de CHF</b>	<b>52,9</b>	<b>67,9</b>	<b>50,3</b>	<b>171,1</b>
<b>Total en %</b>	<b>30,9</b>	<b>39,7</b>	<b>29,4</b>	<b>100,0</b>

### Assurance directe en Suisse 2001/2002

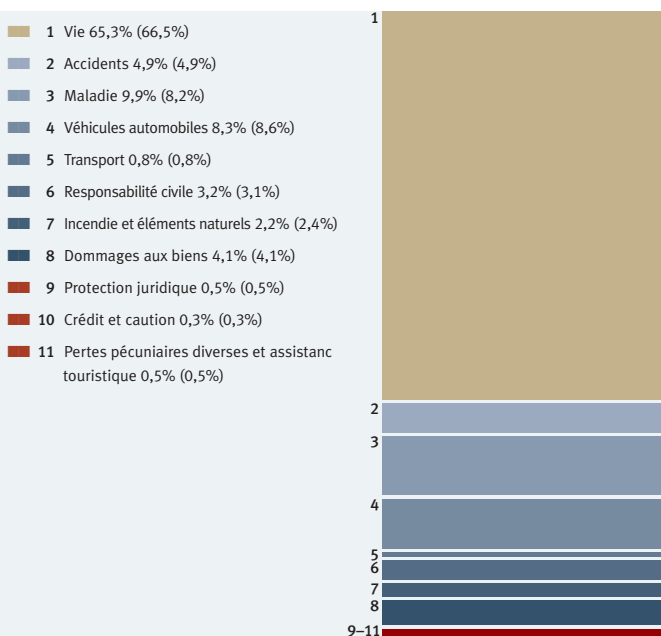
	2001	* 2002
Assurance vie	33,1	35,1
Assurance non-vie	17,6	18,3
<b>Total en milliards de CHF</b>	<b>50,7</b>	<b>53,4</b>

\* Estimation ASA



Affaires suisses directes	2000	2001	Variation en %
Assurance vie	31 472	33 147	+ 5,3
Assurance accidents	2 333	2 493	+ 6,9
Assurance maladie	3 876	5 043	+ 30,1
Assurance de véhicules automobiles	4 085	4 214	+ 3,2
Assurance maritime, aérienne et transport	390	413	+ 5,9
Responsabilité civile	1 468	1 602	+ 9,1
Incendie et éléments naturels	1 132	1 116	- 1,4
Dommages aux biens	1 958	2 066	+ 5,5
Assurance protection juridique	228	237	+ 3,9
Assurance crédit et caution	140	174	+ 23,9
Pertes pécuniaires diverses et assistance touristique	241	251	+ 4,1
<b>Total en millions de CHF</b>	<b>47 325</b>	<b>50 757</b>	<b>+ 7,3</b>

### Total des primes émises par branche en Suisse 2001 (2000)

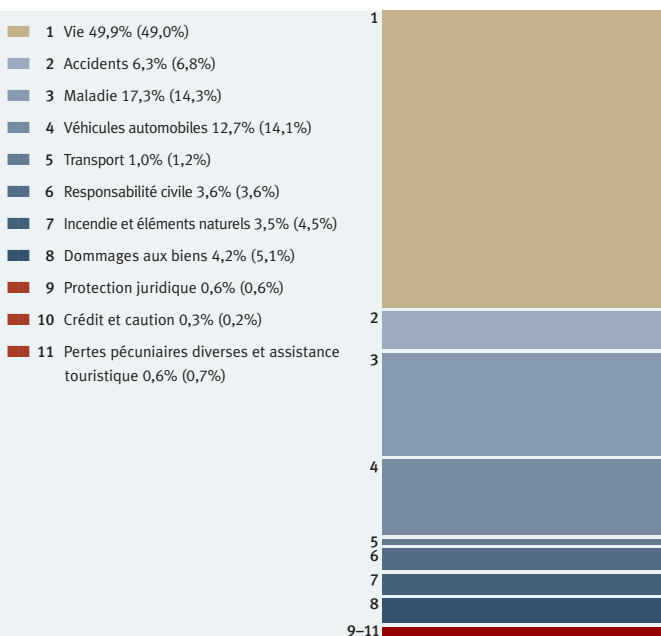


## Prestations versées par les assureurs privés suisses

Affaires suisses	2000	2001	Variation en %
Assurance vie	9 991	11 382	+ 13,9
Assurance accidents	1 393	1 446	+ 3,8
Assurance maladie	2 918	3 948	+ 35,3
Assurances de véhicules automobiles	2 881	2 888	+ 0,2
Assurance maritime, aérienne et transport	237	219	- 7,6
Responsabilité civile	726	811	+ 11,7
Incendie et éléments naturels	922	789	- 14,4
Dommmages aux biens	1 045	965	- 7,7
Assurance protection juridique	111	135	+ 21,6
Assurance crédit et caution	38	78	+ 106,7
Pertes pécuniaires diverses et assistance touristique	139	146	+ 5,5
<b>Total en millions de CHF</b>	<b>20 400</b>	<b>22 808</b>	<b>11,8</b>

Les provisions pour les cas de sinistres en suspens ne sont pas incluses dans ces chiffres.

### Total des primes payées par branche 2001 (2000)



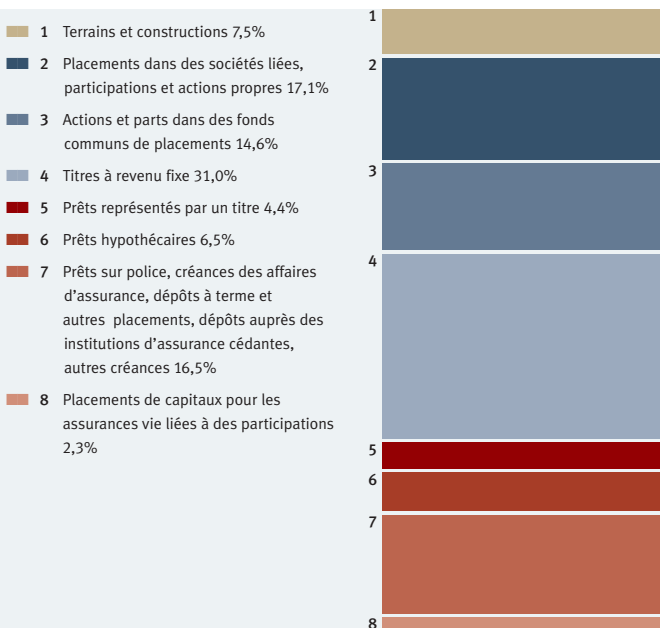
Placements de capitaux	1999	2000	2001
Assurance vie	275 681	280 731	291 265
Assurance non-vie	80 692	92 424	107 021
Réassurance	53 221	57 013	80 744
Total en millions de CHF	409 594	430 169	479 031

Répartition des placements de capitaux 2001	Vie	Non-Vie	Réass.	Total
Total en millions de CHF	291 265	107 021	80 744	479 031
Terrains et constructions	27 031	6 570	2 425	36 026
Placements dans des sociétés liées, participations et actions propres	19 903	36 330	25 780	82 013
Actions et parts dans des fonds communs de placements	50 129	10 324	9 526	69 979
Titres à revenu fixe	109 654	26 533	12 496	148 683
Prêts représentés par un titre	19 275	1 779	1	21 055
Prêts hypothécaires	26 826	3 627	606	31 059
Prêts sur polices, créances des affaires d'assurance	9 114	8 941	6 938	24 993
Dépôts à terme et autres placements	14 508	2 091	5 527	22 127
Créances de dépôts	464	4 299	15 793	20 556
Autres créances	3 256	6 529	1 652	11 437
Placements de capitaux pour l'assurance vie liée à des participations	11 104	–	–	11 104



Revenus des placements	1999	2000	2001
Total en millions de CHF	20 335	19 439	18 840

### Répartition selon catégories de placements



Provisions	2000	2000 <sup>1</sup>	2001	2001 <sup>1</sup>
Assureurs vie	265 844	698,2	274 930	683,1
Assureurs dommages	59 081	236,6	60 490	207,3
Réassureurs	39 518	346,8	54 254	234,1
Total en millions de CHF	364 443		389 674	

<sup>1</sup> en % des primes gagnées

Fonds de sûreté <sup>1</sup>	Débit du fonds le 31.12.01	Valeur totale de la couverture
Fonds de sûreté des institutions suisses d'assurances vie en millions de CHF	215 365	221 897

### Les assurances privées et leur contribution à la balance des revenus

Plus de la moitié des primes proviennent de l'étranger. C'est grâce à ces affaires que les assureurs suisses influencent favorablement la balance des revenus de notre pays.

	1999	2000	2001
Recettes de l'activité de l'assurance en millions de CHF	2 727	2 316	1 671

Source: SNB

### Les assurances privées et leur contribution au fisc

En 2001, les sociétés privées d'assurances ont versé au fisc suisse plus de 460 millions de CHF.

<sup>1</sup> Art. 3 de la LF sur la garantie des obligations découlant d'assurances sur la vie

Le débit du fonds de sûreté est égal à la somme constituée par:

1. Les réserves mathématiques des contrats en cours, calculées sur les bases fixées dans le plan d'exploitation de la société, déduction faite des prêts et avances sur polices ainsi que des primes échues mais non recouvrées et des primes sursises;
2. Les provisions pour prestations d'assurance en suspens;
3. Les parts de bénéficiaires individualisées et créditées aux preneurs d'assurances;
4. Un montant constituant une garantie supplémentaire.

## Densité d'assurance internationale<sup>1</sup> 2001

	Primes par habitant (en dollars)	dont assurance vie (en dollars)	
Suisse	4 343	2 716	
Japon	3 508	2 807	
Royaume-Uni	3 394	2 568	
Etats-Unis	3 266	1 602	
Irlande	2 466	1 700	
Pays-Bas	2 324	1 345	
Finlande	2 098	1 641	
Danemark	2 094	1 364	
France	1 899	1 268	
Suède	1 768	1 356	
Belgique	1 768	1 155	
Australie	1 668	1 040	
Norvège	1 657	879	
Luxembourg	1 563	555	
Hongkong	1 545	1 250	
Allemagne	1 484	674	
Canada	1 460	676	
Autriche	1 349	632	
Italie	1 186	721	
Taiwan	1 089	761	
Corée	1 060	763	
Israël	1 018	525	
Singapour	959	713	
Espagne	924	491	
Nouvelle Zélande	731	198	

Source: sigma/Swiss Re

0 1000 2000 3000 4000 5000

<sup>1</sup> Montant payé pour des primes d'assurances, par habitant et par pays (sans assurances sociales).

**Primes**

Ensemble des affaires (2001) Primes brutes acquises	Suisse	Étranger	Total
en millions de CHF	33 171	6 998	40 168

Affaires suisses directes Primes brutes acquises	2001	dont: primes uniques
- Capital	7 019	2 353
- Rentes	1 990	1 826
- Prévoyance professionnelle	22 286	13 428
- Assurances vie liées à des participations	1 852	1 007
Total individuel et collectif en millions de CHF	33 147	18 615

**Prestations**

Ensemble des affaires (2001) Montants bruts payés pour sinistres	Suisse	Étranger	Total
en millions de CHF	28 823	3 773	32 595

Affaires suisses directes	1999	2000	2001
Prestations d'assurance	8 553	9 991	11 382
Rachats et sorties	12 448	13 795	17 441
Total	21 001	23 786	28 823
Participations aux excédents	2 669	2 500	2 455
Total, y compris excédents, en millions de CHF	23 670	26 286	31 278

Affaires suisses directes	2000	2001
<b>Assurance individuelle</b>		
- Prestations garanties en cas de vie et de décès, prestations de rentes et d'assurances vie liées à des participations	5 932	6 471
- Prest. pour cause de rachat, libre passage ou résiliation des rapp. de serv. en millions de CHF	2 027	1 745
<b>Assurance collective</b>		
- Prestations garanties en cas de vie et de décès, prestations de rentes et d'assurances vie liées à des participations	4 059	4 910
- Prest. pour cause de rachat, libre passage ou résiliation des rapp. de serv. en millions de CHF	11 768	15 696
<b>Total en millions de CHF</b>	<b>23 786</b>	<b>28 823</b>

Ensemble des prestations	2000	2001
<b>Individuelle</b>		
- Capital	6 474	6 718
- Rentes	1 298	1 282
<b>Collective</b>	<b>15 827</b>	<b>20 561</b>
Assurances vie liées à des participations	186	216
<b>Total en millions de CHF</b>	<b>23 786</b>	<b>28 823</b>

Répartition des parts aux excédents (sans assurances vie liées à des participations)	2000	2001
- Individuelle	1 382	1 363
- Collective	1 117	1 092
<b>Total en millions de CHF</b>	<b>2 500</b>	<b>2 455</b>

Portefeuille des assurances	2000	2001
Capitaux individuels	237 341	242 264
Rentes individuelles	1 752	1 841
Capitaux collectifs	354 707	376 369
Rentes collectives	7 338	7 889
<b>Total en millions de CHF</b>	<b>601 138</b>	<b>628 701</b>

Portefeuille des assurances individuelles de capitaux	2000	2001
Mixtes et assimilées	158 848	163 192
Temporaires au décès	78 493	79 071
<b>Total en millions de CHF</b>	<b>237 341</b>	<b>242 264</b>
- dont prévoyance liée (pilier 3a)	77 954	77 489
- dont prévoyance libre (pilier 3b)	159 388	164 772

Portefeuille des assurances individuelles de rentes	2000	2001
Rentes de vieillesse	677	688
Rentes de viduité, d'orphelins et temporaires	188	191
Rentes en cours, rentes viagères et certaines	887	961
<b>Total en millions de CHF</b>	<b>1 752</b>	<b>1 841</b>
- dont la prévoyance liée (pilier 3a)	240	217
- dont la prévoyance libre (pilier 3b)	1 512	1 624

Portefeuille des assurances collectives de capitaux	2000	2001
Mixtes et assimilées	84 324	86 318
Temporaires au décès	270 383	290 051
<b>Total en millions de CHF</b>	<b>354 707</b>	<b>376 369</b>
- dont pour la prévoyance professionnelle	348 178	369 402

Portefeuille des assurances collectives de rentes	2000	2001
Rentes différées		
- Rentes de vieilles	516	479
- Rentes de survivants	5 731	6 207
Rentes en cours		
- Rentes de vieillesse	846	937
- Rentes de survivants	245	265
Total en millions de CHF	7 338	7 889
- dont pour la prévoyance professionnelle	7 327	7 876

Polices	2000	2001
Individuelles		
- Capitaux individuels	3 221 580	3 184 736
- Rentes individuelles	191 333	197 298
Total	3 412 913	3 382 034
Collectives		
- Nombre de polices	336 787	349 088
- Nombre de contrats	2 546 853	3 218 885

Réserves mathématiques	2000	2001
Capitaux individuels	67 071	68 386
Rentes individuelles	18 028	19 267
Assurances collectives	110 960	115 398
Assurances vie liées à des participations	8 239	8 628
Total en millions de CHF	204 732	211 936
dont polices en monnaies étrangères	3 482	3 231

## Assurance contre les dommages

Ensemble des affaires (2001)	Suisse	Étranger	Total
Primes brutes acquises	17 000	11 617	28 617
Montants bruts payés pour sinistres en millions de CHF	11 427	6 738	18 165

Affaires suisses directes (2001) <sup>1</sup>	Primes brutes acquises	Montants bruts pour sinistres
Assurance contre les accidents	2 489	1 446
Assurance contre la maladie	4 762	3 751
Assurances resp. civile et de véhicules	6 165	3 919
Assurances incendie et dommages aux biens	3 168	1 754
Autres	643	360
Total en millions de CHF <sup>1</sup>	17 226	11 230

Nombre de contrats	2000: 24 416 932	2001: 29 269 260
--------------------	------------------	------------------

Assurance contre les accidents <sup>1</sup>	Primes brutes acquises	Montants bruts pour sinistres
Assurance individuelle contre les accidents	342	204
Assurance obligatoire contre les accidents professionnels (LAA)	283	205
Assurance obligatoire contre les accidents non-professionnels (LAA)	1 099	691
Assurance facultative LAA	35	33
Assurance complémentaire LAA	338	186
Assurance occupants de véhicules automobiles	198	47
Autres assurances collectives contre les accidents	194	79
Total en millions de CHF <sup>1</sup>	2 489	1 446

<sup>1</sup> seulement assureurs dommages



Assurance contre la maladie	Primes brutes acquises	Montants bruts pour sinistres
Assurance individuelle facultative contre la maladie	2 693	1 994
Assurance collective contre la maladie	2 069	1 757
<b>Total en millions de CHF</b>	<b>4 762</b>	<b>3 751</b>

Assurances responsabilité civile et de véhicules	Primes brutes acquises	Montants bruts pour sinistres
RC véhicules automobiles	1 989	1 654
Responsabilité civile	2 201	1 234
<b>Total assurances véhicules automobiles</b>	<b>4 190</b>	<b>2 888</b>
Assurance maritime, aérienne et transport	405	219
Responsabilité civile générale	1 570	811
<b>Total en millions de CHF</b>	<b>6 165</b>	<b>3 919</b>

Assurances incendie et dommages aux biens	Primes brutes acquises	Montants bruts pour sinistres
Incendie	919	377
Éléments naturels	210	212
Autres dommages aux biens	2 040	965
<b>Total en millions de CHF</b>	<b>3 168</b>	<b>1 754</b>

Autres assurances	Primes brutes acquises	Montants bruts pour sinistres
Protection juridique	233	135
Crédit	106	35
Caution	59	43
Assistance touristique	119	88
Pertes pécuniaires diverses	124	58
<b>Total en millions de CHF</b>	<b>643</b>	<b>360</b>

## Réassurance

Affaires suisses acceptées 2001	Primes brutes acquises	Montants bruts pour sinistres
Assurance accidents	764	- 153
Assurance maladie	137	- 171
Assurance de véhicules automobiles	2 507	1 396
Assurance maritime, aérienne et transport	1 221	909
Assurance incendie, éléments naturels et dommages aux biens	7 455	4 940
Assurance responsabilité civile générale	3 045	2 439
Assurance crédit et caution	597	472
Autres branches	1 643	728
<b>Total en millions de CHF<sup>1</sup></b>	<b>22 888</b>	<b>13 896</b>

Affaires vie 2001	Primes brutes acquises	Montants bruts pour sinistres
Individuelle		
- Capital	8 835	1 148
- Rentes	29	19
Collective	2 160	1 546
- Assurances vie liées à des participations	35	19
<b>Total en millions de CHF<sup>1</sup></b>	<b>11 444</b>	<b>2 429</b>

Affaires reprises en réassurance	Primes brutes acquises	Montants bruts pour sinistres
Sinistres	22 345	13 896
Vie	11 444	2 900
<b>Total</b>	<b>33 789</b>	<b>16 796</b>
Part rétrocédée	2 652	2 105
<b>Total en millions de CHF<sup>1</sup></b>	<b>31 138</b>	<b>14 690</b>

<sup>1</sup> Pour les institutions d'assurance qui n'ont pas encore pu ventiler par type de traité les affaires acceptées en réassurance, leur part est seulement prise en compte dans la colonne de total, alors qu'elles ne contribuent en rien aux colonnes de détail.

A propos de la prévoyance en Suisse  
– AVS, LPP et prévoyance privée

### 1<sup>er</sup> pilier

En matière de rentes AVS/AI, les montants de base sont les suivants		2003
Rente de vieillesse simple		
- Montant minimum	par an	12 660.–
	par mois	1 055.–
- Montant maximum	par an	25 320.–
	par mois	2 110.–
Rente de vieillesse pour couple (rentes en cours)		
- Montant minimal	par an	18 990.–
	par mois	1 582.–
- Montant maximal	par an	37 980.–
	par mois	3 165.–
Rentes en % de la rente de vieillesse simple		
Rente de veuve		80%
Rente d'orphelin, rente d'enfant		40%
Rente d'orphelin de père ou de mère		60%
Rente en cas d'invalidité permanente		100%

Ces prestations sont soumises aux conditions des lois fédérales sur l'AVS et sur l'assurance-invalidité.

### 2<sup>e</sup> pilier

Dans le cadre de la prévoyance professionnelle, les valeurs-limites servent notamment à déterminer la limite de salaire minimum pour l'assujettissement obligatoire, les limites inférieure et supérieure du salaire assuré et le salaire coordonné minimum.

	2003
Revenu à assurer obligatoirement = déduction de coordination = rente de vieillesse simple maximale	25 320.–
Limite supérieure du salaire à assurer obligatoirement = trois fois la rente de vieillesse maximale	75 960.–
Salaire maximum à assurer obligatoirement = salaire coordonné	50 640.–
Montant minimal: Lorsque le salaire coordonné est inférieur au 1/8 de la rente de vieillesse simple maximale, il doit être arrondi à ce montant minimum.	3 165.–

## Pillar 3a

Cotisations à la prévoyance liée donnant droit à des déductions fiscales (indépendants et salariés)	2003
Personnes avec un 2 <sup>e</sup> pilier jusqu'à 8% de la limite supérieure du salaire LPP	max. 6 077.–
Personnes sans 2 <sup>e</sup> pilier jusqu'à 20% du revenu d'une activité lucrative, mais au plus 40% de la limite supérieure du salaire LPP	max. 30 384.–

Est considéré comme revenu de l'activité lucrative du salarié son salaire brut, après déduction des cotisations AVS, AI, APG et AC. Est considéré comme revenu de l'activité lucrative de l'indépendant le solde du compte des pertes et profits après déduction d'éventuelles réductions fiscales.

## Fiscalité

### Généralités

#### Déductions du revenu

- Prévoyance professionnelle: déduction intégrale des cotisations.
- Prévoyance liée: déduction intégrale possible, mais dans certaines limites.
- Prévoyance libre: déduction limitée des primes.

#### Imposition des prestations

- Prestations de prévoyance professionnelle et/ou liée: impôt sur le revenu en plein, un taux réduit d'imposition fiscale est applicable aux prestations en capital provenant des piliers 2 et 3a. Même imposition en cas de vie qu'en cas de décès.
- Prestations de prévoyance individuelle libre:
  - Les prestations en capital, versées en vertu d'assurances financées par des primes périodiques, ne sont pas soumises à l'impôt sur le revenu; sont réservées les dispositions de droit cantonal en matière d'impôt sur les successions et les donations.
  - Les prestations en capital, versées en vertu d'assurances vie financées par une prime unique sont soumises à l'impôt sur le revenu en cas de vie ou de rachat. Elles sont exonérées de l'impôt si l'assuré, au moment du versement des prestations, est âgé de 60 ans révolus et si le contrat d'assurance a duré au moins 5 ans.
- Imposition réduite des rentes privées.

---

### Impôt sur la fortune

- Avant l'exigibilité des prestations, pas d'imposition sur les prétentions en formation au titre de la prévoyance professionnelle ou liée.
- Impôt sur la fortune sur la valeur de rachat d'assurances privées de capitaux et d'assurances de rentes différées avec restitution.
- Droit de timbre: 2,5% sur les assurances de capital et de rente financières par des primes uniques et susceptibles de rachat.

---

### Impôt anticipé sur prestations d'assurance

- Les prestations en capital de plus de 5 000 CHF arrivant à échéance, ainsi que les rentes de plus de 500 CHF par année sont communiquées à l'Administration fédérale des contributions. En cas d'opposition du preneur d'assurance ou du bénéficiaire, il y a une déduction fiscale de 8% sur les prestations en capital et de 15% sur les rentes.

---

### Impôt à la source sur les prestations de prévoyance

- En principe, il est prélevé un impôt à la source sur les prestations des piliers 2 et 3a lorsque le destinataire est domicilié à l'étranger.

## Déductions

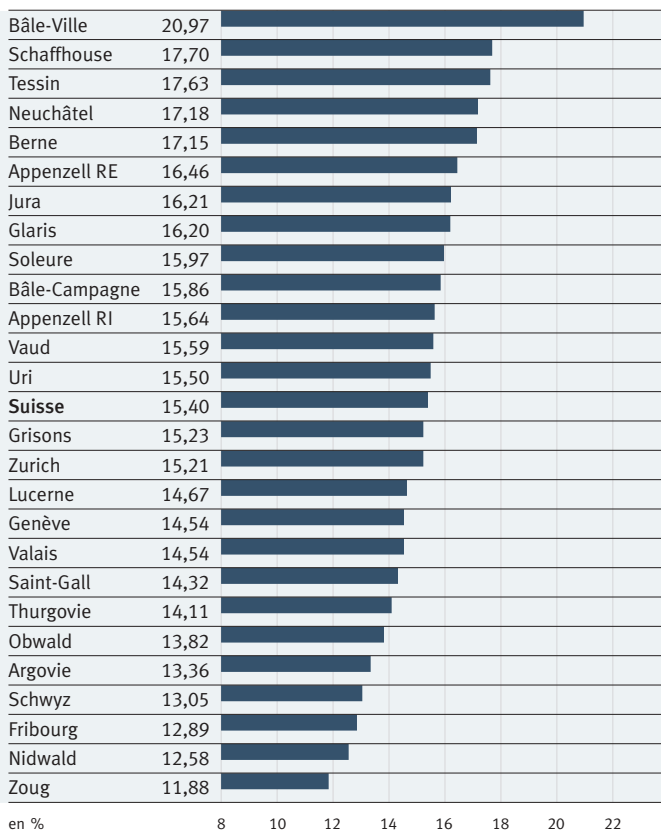
---

### Prévoyance professionnelle

- Déduction intégrale des cotisations courantes et des sommes de rachat: pour ces dernières, uniquement dans la mesure où les prestations futures sont entièrement imposables.  
La possibilité de rachat est limitée depuis 1.1.2000.

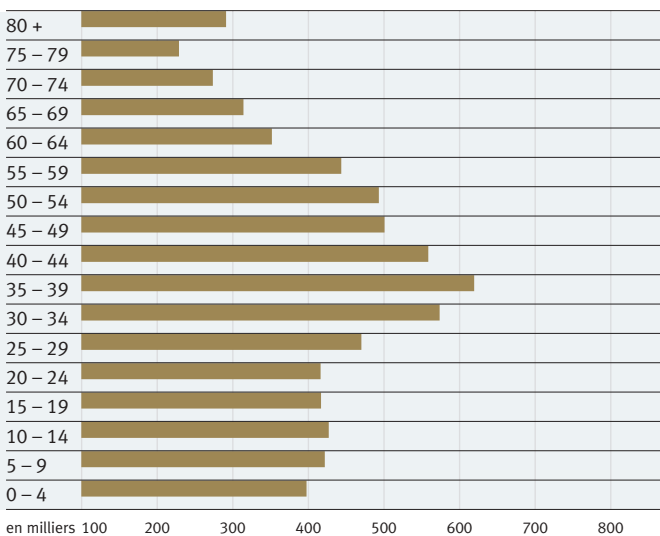
## Le vieillissement en Suisse

En Suisse, le pourcentage de la population âgée varie très fortement d'un canton à l'autre. Le graphique ci-dessous montre la part, exprimée en pour-cent de la population résidente, des personnes âgées de plus de 64 ans (31.12.2000).



Source: Office fédéral de la statistique, évolution démographique

Composition de la population suisse du point de vue de l'âge (31.12.2000)



Composition de la population suisse du point de vue de l'âge (prévision 2050)

