

Zahlen und Fakten 2003



ASA | SVV

Schweizerischer Versicherungsverband
Association Suisse d'Assurances
Associazione Svizzera d'Assicurazioni
Swiss Insurance Association

Schweizerischer Versicherungsverband

C.F.-Meyer-Strasse 14, Postfach, 8022 Zürich

Telefon 01 208 28 28, Fax 01 208 28 00

E-Mail info@svv.ch

www.svv.ch

Die Schweizer Privatversicherungen	4
Prämieneinnahmen der Schweizer Privatversicherungen	5
Leistungen der Schweizer Privatversicherungen	7
Versicherungsdichte international	11
Lebensversicherung	12
Prämien	
Leistungen	
Schadenversicherung	16
Rückversicherung	18
Über die Vorsorge in der Schweiz	19
AHV, BVG und Selbstvorsorge	
Steuerliche Behandlung	
Über das Altern in der Schweiz	22

In der Schweiz sind einheimische und ausländische Versicherungsgesellschaften tätig.

Versicherungsgesellschaften	schweizerische	ausländische	Total
Lebensversicherer	24	2	26
Nichtlebensversicherer	78	38	116
Rückversicherer	51	–	51
Total	153	40	193

Stand 31.8.2002

Die 40 ausländischen Versicherungsgesellschaften in der Schweiz haben ihre Hauptsitze in den folgenden Staaten: Belgien 5, Bermuda 1, Dänemark 1, Deutschland 8, Frankreich 5, Grossbritannien 11, Guernsey 2, Irland 2, Luxemburg 1, Niederlande 1, Schweden 2, Spanien 1.

Die Versicherungswirtschaft stellt in der Schweiz rund 49 000 Arbeitsplätze zur Verfügung; im Ausland rund 100 000.

	2000	2001	2002
Total Beschäftigte ¹	146 815	149 584	163 816
– in der Schweiz	47 859	49 366	48 171
– im Ausland	98 956	100 218	115 645
Von den Beschäftigten in der Schweiz waren			
– Auszubildende	2 178	2 202	2 320
– Frauen	17 739	18 804	18 481
– Männer	30 120	30 741	29 690
– im Aussendienst	10 368	10 132	10 136

¹ erfasste Personen, nicht Stellen

Stand per 1.1.2002

Prämieneinnahmen der Schweizer Privatversicherungen

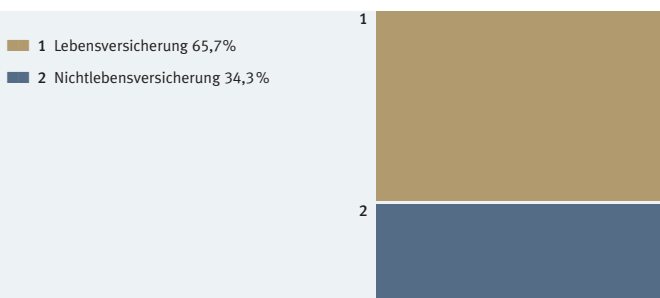
Prämienvolumen der schweizerischen Versicherungsgesellschaften (mit Tochtergesellschaften) nach Herkunftsgebiet 2001

	Schweiz	Europa	übriges Ausland	Total
Lebensversicherung	33,1	19,8	3,2	56,1
Nichtlebensversicherung	17,6	28,9	24,8	71,3
Total Direktversicherung	50,7	48,7	28,0	127,4
Rückversicherung	2,2	19,2	22,3	43,7
Total in Mrd. Franken	52,9	67,9	50,3	171,1
Total in Prozenten	30,9	39,7	29,4	100,0

Direktgeschäft Schweiz 2001/2002

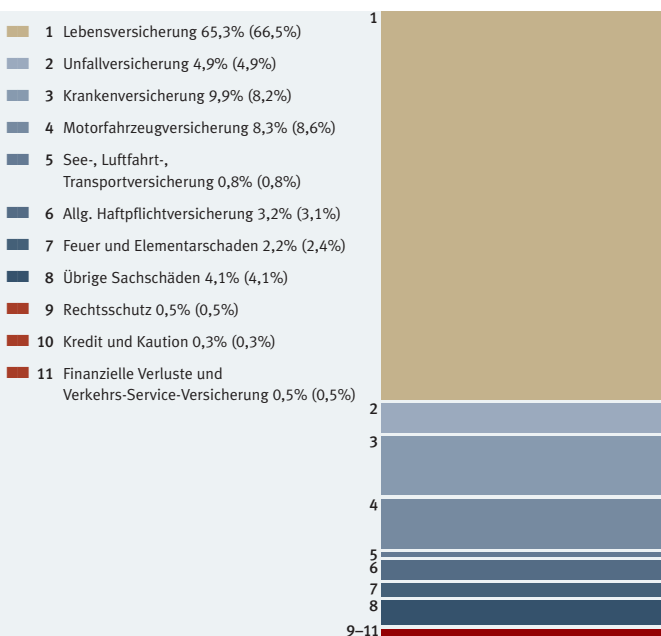
	2001	* 2002
Lebensversicherung	33,1	35,1
Nichtlebensversicherung	17,6	18,3
Total in Mrd. Franken	50,7	53,4

* Schätzung SVV



Direktes Schweizer Geschäft	2000	2001	Veränderung in %
Lebensversicherung	31 472	33 147	+ 5,3
Unfallversicherung	2 333	2 493	+ 6,9
Krankenversicherung	3 876	5 043	+ 30,1
Motorfahrzeugversicherung	4 085	4 214	+ 3,2
See-, Luftfahrt-, Transportversicherung	390	413	+ 5,9
Allg. Haftpflichtversicherung	1 468	1 602	+ 9,1
Feuer und Elementarschaden	1 132	1 116	- 1,4
Übrige Sachschäden	1 958	2 066	+ 5,5
Rechtsschutz	228	237	+ 3,9
Kredit- und Kautionsversicherung	140	174	+ 23,9
Finanz. Verluste und Verkehrs-Service-Vers.	241	251	+ 4,1
Total in Mio. Franken	47 325	50 757	+ 7,3

Total der gebuchten Prämien je Versicherungszweig Schweiz 2001 (2000)

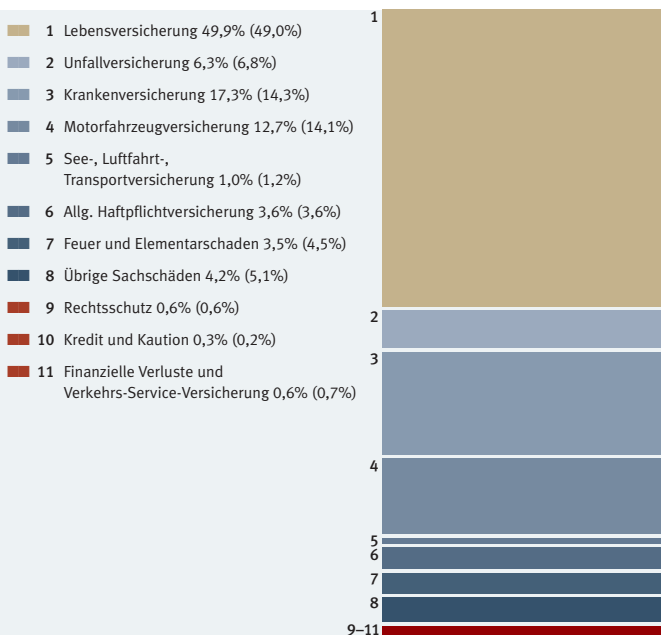


Leistungen der Schweizer Privatversicherungen

Schweizer Geschäft	2000	2001	Veränderung in %
Lebensversicherung	9 991	11 382	+ 13,9
Unfallversicherung	1 393	1 446	+ 3,8
Krankenversicherung	2 918	3 948	+ 35,3
Motorfahrzeugversicherung	2 881	2 888	+ 0,2
See-, Luftfahrt-, Transportversicherung	237	219	- 7,6
Allg. Haftpflichtversicherung	726	811	+ 11,7
Feuer und Elementarschaden	922	789	- 14,4
Übrige Sachschäden	1 045	965	- 7,7
Rechtsschutz	111	135	+ 21,6
Kredit- und Kautionsversicherung	38	78	+ 106,7
Finanz. Verluste und Verkehrs-Service-Vers.	139	146	+ 5,5
Total in Mio. Franken	20 400	22 808	11,8

Die Rückstellungen für noch pendente Schadenfälle sind in diesen Zahlen nicht enthalten.

Bezahlte Leistung je Versicherungszweig 2001 (2000)

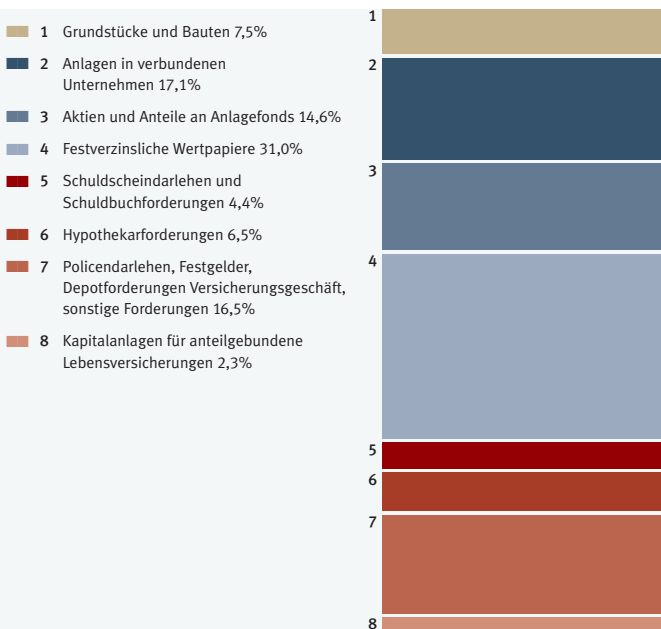


Kapitalanlagen	1999	2000	2001
Lebensversicherung	275 681	280 731	291 265
Nichtlebensversicherung	80 692	92 424	107 021
Rückversicherung	53 221	57 013	80 744
Total in Mio. Franken	409 594	430 169	479 031

Gliederung der Kapitalanlagen 2001	Leben	Nicht-leben	Rück	Total
Total in Mio. Franken	291 265	107 021	80 744	479 031
Grundstücke und Bauten	27 031	6 570	2 425	36 026
Anlagen in verb. Unternehmungen, Beteiligungen, eigene Aktien	19 903	36 330	25 780	82 013
Aktien und Anlagefondsanteile	50 129	10 324	9 526	69 979
Festverzinsliche Wertpapiere	109 654	26 533	12 496	148 683
Schuldscheindarlehen und Schuldbuchforderungen	19 275	1 779	1	21 055
Hypothekarforderungen	26 826	3 627	606	31 059
Policendarlehen, Forderungen aus dem Versicherungsgeschäft	9 114	8 941	6 938	24 993
Festgelder, sonstige Kapitalanlagen	14 508	2 091	5 527	22 127
Depotforderungen	464	4 299	15 793	20 556
Sonstige Forderungen	3 256	6 529	1 652	11 437
Kapitalanl. für anteilgebundene Lebensversicherungen	11 104	–	–	11 104

Erträge aus Kapitalanlagen	1999	2000	2001
Total in Mio. Franken	20 335	19 439	18 840

Verteilung der Kapitalanlagen nach Anlagekategorien



Rückstellungen	2000	2000 ¹	2001	2001 ¹
Lebensversicherer	265 844	698,2	274 930	683,1
Schadenversicherer	59 081	236,6	60 490	207,3
Rückversicherer	39 518	346,8	54 254	234,1
Total in Mio. Franken	364 443		389 674	

¹ in % der verdienten Prämien

Sicherungsfonds ¹	Sollbetrag am 31.12.01	Gesamtwert der Deckung
Sicherungsfonds der schweizerischen Lebensversicherungseinrichtungen in Mio. Franken	215 365	221 897

Die Schweizer Privatversicherung und ihr Beitrag an die Ertragsbilanz

Über die Hälfte der Prämieinnahmen stammt aus dem Ausland.

Auf diesem Weg leistet die Versicherungswirtschaft einen namhaften Beitrag an die Ertragsbilanz der Schweiz.

	1999	2000	2001
Einnahmenüberschüsse aus dem Versicherungsgeschäft in Mio. Franken	2 727	2 316	1 671

Quelle: SNB

Die Schweizer Privatversicherungen und ihr Beitrag an den Fiskus

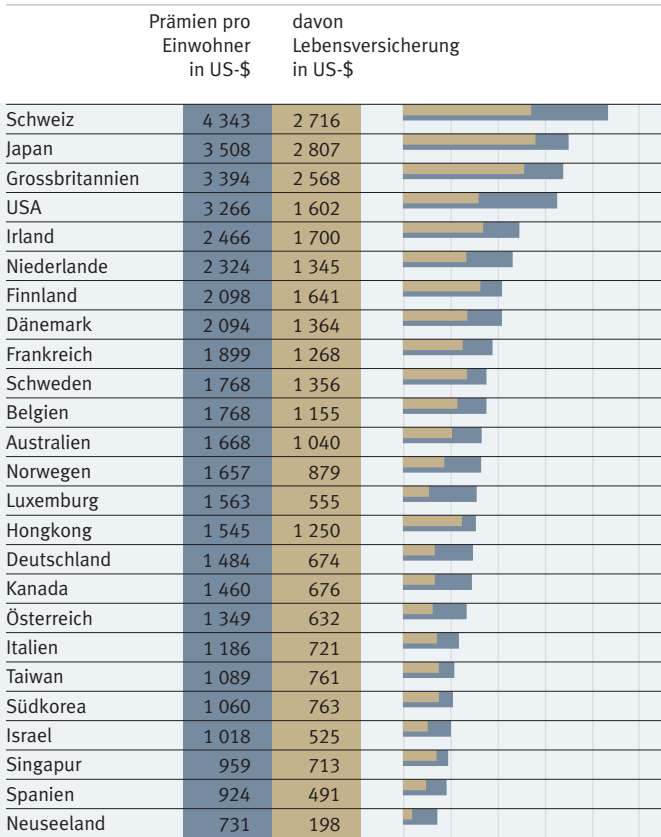
Die Privatversicherungen zahlten 2001 ca. 460 Millionen Franken an den Fiskus.

¹ Art. 3 des Bundesgesetzes über die Sicherstellung von Ansprüchen aus Lebensversicherungs-Verträgen

Der Sollbetrag des Sicherungsfonds ist gleich der Summe

1. des geschäftsplanmässig berechneten Deckungskapitals für die laufenden Versicherungen, nach Abzug der darauf gewährten Darlehen und Vorauszahlungen und der ausstehenden und gestundeten Prämien;
2. der Rückstellung für schwebende Versicherungsleistungen;
3. der den einzelnen Versicherungsnehmern gutgeschriebenen Gewinnanteile;
4. eines angemessenen Zuschusses.

Versicherungsdichte¹ international 2001



Quelle: sigma/Swiss Re

0 1000 2000 3000 4000 5000

¹ Betrag, der pro Einwohner und Land für Versicherungsprämien ausgegeben wird (ohne Sozialversicherungen).

Prämien

Gesamtgeschäft (2001) Verdiente Prämien brutto	Schweiz	Ausland	Total
in Mio. Franken	33 171	6 998	40 168
Direktes Schweizer Geschäft Gebuchte Prämien brutto		2001	davon Einmal- prämien
- Kapital		7 019	2 353
- Renten		1 990	1 826
- Berufliche Vorsorge		22 286	13 428
- Anteilgeb. Lebensversicherung		1 852	1 007
Total Einzel und Kollektiv in Mio. Franken		33 147	18 615

Leistungen

Gesamtgeschäft (2001) Zahlungen für Versicherungsfälle brutto	Schweiz	Ausland	Total
in Mio. Franken	28 823	3 773	32 595
Direktes Schweizer Geschäft	1999	2000	2001
Versicherungsleistungen	8 553	9 991	11 382
Rückkäufe und Abfindungen	12 448	13 795	17 441
Total	21 001	23 786	28 823
Überschussanteile	2 669	2 500	2 455
Total inkl. Überschussant. in Mio. Franken	23 670	26 286	31 278

Direktes Schweizer Geschäft	2000	2001
Einzelversicherung		
- Garantierte Erlebens- und Todesfalleistungen, Rentenleistungen sowie Leistungen aus anteilgebundener Lebensversicherung	5 932	6 471
- Leistungen infolge Rückkauf, Freizügigkeit oder Vertragsauflösung	2 027	1 745
Kollektivversicherung		
- Garantierte Erlebens- und Todesfalleistungen, Rentenleistungen sowie Leistungen aus anteilgebundener Lebensversicherung	4 059	4 910
- Leistungen infolge Rückkauf, Freizügigkeit oder Vertragsauflösung	11 768	15 696
Total in Mio. Franken	23 786	28 823

Gesamte Zahlungen	2000	2001
Einzel		
- Kapital	6 474	6 718
- Renten	1 298	1 282
Kollektiv	15 827	20 561
Anteilgebundene Lebensversicherung	186	216
Total in Mio. Franken	23 786	28 823

Zugeteilte Überschussanteile (ohne anteilgebundene Lebensversicherung)	2000	2001
- Einzel	1 382	1 363
- Kollektiv	1 117	1 092
Total in Mio. Franken	2 500	2 455

Versicherungsbestände	2000	2001
Einzelkapital	237 341	242 264
Einzelrenten	1 752	1 841
Kollektivkapital	354 707	376 369
Kollektivrenten	7 338	7 889
Total in Mio. Franken	601 138	628 701

Bestände Kapitalversicherungen Einzel	2000	2001
Gemischte und ähnliche Versicherungen	158 848	163 192
Temporäre Todesfallversicherungen	78 493	79 071
Total in Mio. Franken	237 341	242 264
- davon geb. Vorsorge (Säule 3a)	77 954	77 489
- davon freie Vorsorge (Säule 3b)	159 388	164 772

Bestände Rentenversicherungen Einzel	2000	2001
Altersrenten	677	688
Witwen-, Witwer-, Waisen- und Zeitrenten	188	191
Laufende Renten, Leib- und Zeitrenten	887	961
Total in Mio. Franken	1 752	1 841
- davon geb. Vorsorge (Säule 3a)	240	217
- davon freie Vorsorge (Säule 3b)	1 512	1 624

Bestände Kapitalversicherungen Kollektiv	2000	2001
Gemischte und ähnliche Versicherungen	84 324	86 318
Temporäre Todesfallversicherungen	270 383	290 051
Total in Mio. Franken	354 707	376 369
- davon für berufliche Vorsorge	348 178	369 402

Bestände Rentenversicherungen Kollektiv	2000	2001
Anwartschaftliche Renten		
- Altersrenten	516	479
- Hinterbliebenenrenten	5 731	6 207
Laufende Renten		
- Altersrenten	846	937
- Hinterbliebenenrenten	245	265
Total in Mio. Franken	7 338	7 889
- davon für berufliche Vorsorge	7 327	7 876

Policen	2000	2001
Einzel		
- Einzelkapital	3 221 580	3 184 736
- Einzelrenten	191 333	197 298
Total	3 412 913	3 382 034
Kollektiv		
- Anzahl Verträge	336 787	349 088
- Anzahl Versicherte	2 546 853	3 218 885

Deckungskapitalien	2000	2001
Einzelkapital	67 071	68 386
Einzelrenten	18 028	19 267
Kollektivversicherungen	110 960	115 398
Anteilgebundene Lebensversicherung	8 239	8 628
Total in Mio. Franken	204 732	211 936
davon Fremdwährungspolicen	3 482	3 231

Schadenversicherung

Gesamtgeschäft (2001)	Schweiz	Ausland	Total
Verdiente Prämien brutto	17 000	11 617	28 617
Zahlungen für Versicherungsfälle brutto in Mio. Franken	11 427	6 738	18 165

Direktes Schweizer Geschäft (2001) ¹	Verdiente Prämien brutto	Zahlungen für Versicherungsfälle brutto
Unfallversicherung	2 489	1 446
Krankenversicherung	4 762	3 751
Haftpflicht- und Fahrzeugversicherung	6 165	3 919
Feuer- und Sachversicherung	3 168	1 754
Übrige	643	360
Total in Mio. Franken ¹	17 226	11 230

Anzahl Verträge	2000: 24 416 932	2001: 29 269 260
-----------------	------------------	------------------

Unfallversicherung ¹	Verdiente Prämien brutto	Zahlungen für Versicherungsfälle brutto
Einzelunfallversicherung	342	204
Obligatorische Berufsunfallversicherung (UVG)	283	205
Obligatorische Nichtberufsunfallversicherung (UVG)	1 099	691
Freiwillige UVG-Versicherung	35	33
UVG-Zusatzversicherung	338	186
Motorfahrzeuginsassen-Unfallversicherung	198	47
Übrige Kollektivunfallversicherungen	194	79
Total in Mio. Franken ¹	2 489	1 446

¹ nur Schadenversicherer

Krankenversicherung	Verdiente Prämien brutto	Zahlungen für Versicherungsfälle brutto
Freiwillige Einzelkrankenversicherung	2 693	1 994
Kollektivkrankenversicherung	2 069	1 757
Total in Mio. Franken	4 762	3 751

Haftpflicht- und Fahrzeugversicherung	Verdiente Prämien brutto	Zahlungen für Versicherungsfälle brutto
Motorfahrzeug Haftpflicht	1 989	1 654
Sonstige Arten der Motorfahrzeugversicherung	2 201	1 234
Total Motorfahrzeugversicherung	4 190	2 888
See-, Luftfahrt- und Transportversicherung	405	219
Allg. Haftpflicht	1 570	811
Total in Mio. Franken	6 165	3 919

Feuer- und Sachversicherung	Verdiente Prämien brutto	Zahlungen für Versicherungsfälle brutto
Feuer	919	377
Elementarschaden	210	212
Übrige Sachschäden	2 040	965
Total in Mio. Franken	3 168	1 754

Übrige Versicherungen	Verdiente Prämien brutto	Zahlungen für Versicherungsfälle brutto
Rechtsschutz	233	135
Kredit	106	35
Kautions	59	43
Verkehrsservice	119	88
Verschiedene finanz. Verluste	124	58
Total in Mio. Franken	643	360

Rückversicherung

Schadengeschäft 2001	Gebuchte Prämien brutto	Zahlungen für Versicherungsfälle brutto
Unfallversicherung	764	- 153
Krankenversicherung	137	- 171
Motorfahrzeugversicherung	2 507	1 396
See-, Luftfahrt- und Transportversicherung	1 221	909
Feuer-, Elementar- und Sachschadenversicherung	7 455	4 940
Allg. Haftpflichtversicherung	3 045	2 439
Kredit- und Kautionsversicherung	597	472
Andere Zweige	1 643	728
Total in Mio. Franken¹	22 888	13 896

Lebengeschäft 2001	Gebuchte Prämien brutto	Zahlungen für Versicherungsfälle brutto
Einzel		
- Kapital	8 835	1 148
- Renten	29	19
Kollektiv	2 160	1 546
- Anteilgebundene Lebensversicherung	35	19
Total in Mio. Franken¹	11 444	2 429

In Rückdeckung übernommenes Geschäft	Verdiente Prämien brutto	Zahlungen für Versicherungsfälle brutto
Schaden	22 345	13 896
Leben	11 444	2 900
Total	33 789	16 796
Retrozedierter Anteil	2 652	2 105
Total netto in Mio. Franken¹	31 138	14 690

¹ Das Total enthält auch die Zahlungen derjenigen Versicherungseinrichtungen, welche ihr Schadengeschäft nicht nach Versicherungszweigen aufgliedern konnten.

Über die Vorsorge in der Schweiz - AHV, BVG und Selbstvorsorge

1. Säule

Für die AHV/IV-Renten lauten die Grundbeträge		2003
Volle einfache Altersrente		
- Minimalbetrag	pro Jahr	12 660.-
	pro Monat	1 055.-
- Maximalbetrag	pro Jahr	25 320.-
	pro Monat	2 110.-
Volle Ehepaar-Altersrente (laufende Renten)		
- Minimalbetrag	pro Jahr	18 990.-
	pro Monat	1 582.-
- Maximalbetrag	pro Jahr	37 980.-
	pro Monat	3 165.-
Renten in % der einfachen Altersrente		
Witwenrente		80%
Waisenrente, Kinderrente		40%
Vollwaisenrente		60%
Rente bei dauernder Invalidität		100%

Für diese Leistungen gelten die Voraussetzungen gemäss Bundesgesetz über die AHV und über die Invalidenversicherung.

2. Säule

Grenzbeträge bei der beruflichen Vorsorge dienen namentlich dazu, die Mindestlohngrenze für die obligatorische Unterstellung, die untere und obere Grenze des versicherten Lohnes sowie den minimalen koordinierten Lohn zu bestimmen.

	2003
Obligatorisch zu versichern sind Erwerbseinnahmen ab = Koordinationsabzug = einfache maximale Altersrente	25 320.-
Obere Grenze des obligatorisch zu versichernden Lohnes = dreifache maximale Altersrente	75 960.-
Maximal obligatorisch zu versichernder Lohn = koordinierter Lohn	50 640.-
Minimalbetrag: Beträgt der koordinierte Lohn weniger als 1/8 der einfachen maximalen Altersrente, so muss er auf diesen Minimalbetrag aufgerundet werden.	3 165.-

Säule 3a

Abzugsfähige Beiträge an die gebundene Vorsorge (Selbständig- und Unselbständigerwerbende)	2003
Personen mit einer 2. Säule bis 8% des oberen BVG-Grenzlohnes	max. 6 077.–
Personen ohne 2. Säule bis 20% des Erwerbseinkommens, höchstens 40% des oberen BVG-Grenzlohnes	max. 30 384.–

Als Erwerbseinkommen des Unselbständigerwerbenden gilt der Bruttolohn nach Abzug der AHV/IV/EO- und ALV-Beiträge; bei Selbständigerwerbenden der Saldo der Gewinn- und Verlustrechnung nach Vornahme allfälliger steuerlicher Berichtigungen.

Steuerliche Behandlung

Generelle Hinweise

Abzüge vom Einkommen

- Berufliche Vorsorge: volle Abzugsfähigkeit der Beiträge.
- Gebundene Vorsorge: volle Abzugsfähigkeit, aber beschränkte Einzahlungsmöglichkeit.
- Freie Vorsorge: beschränkte Abzugsfähigkeit der Beiträge.

Besteuerung der Leistungen

- Leistungen aus beruflicher und gebundener Vorsorge: Einkommenssteuer in vollem Umfang; für Kapitalleistungen aus den Säulen 2 und 3a gilt ein reduzierter Steuersatz. Gleiche Besteuerung sowohl im Erlebens- als auch im Todes- und Invaliditätsfall.
- Leistungen aus freier Selbstvorsorge:
 - Keine Einkommenssteuer auf Kapitalleistungen aus rückkaufsfähigen Versicherungen mit periodischer Prämienzahlung; vorbehalten bleiben ggf. kantonale Erbschafts- und Schenkungssteuern.
 - Kapitallebensversicherungen mit Einmalprämie unterliegen bei den direkten Steuern des Bundes und der Kantone im Erlebensfall oder bei Rückkauf der Einkommenssteuer. Sie sind steuerbefreit, wenn die Versicherung vor dem 66. Altersjahr abgeschlossen wurde, der Versicherte bei Auszahlung der Leistungen das 60. Altersjahr zurückgelegt hat und der Versicherungsvertrag mindestens 5 Jahre gedauert hat.
 - Reduzierte Besteuerung privater Renten mit 40% der Einkünfte.

Vermögenssteuer

- Keine Besteuerung anwartschaftlicher Ansprüche aus beruflicher und gebundener Vorsorge vor Fälligkeit der Leistungen.
- Vermögenssteuer auf dem Rückkaufswert privater Kapital- sowie (aufgeschobener) Rentenversicherungen mit Rückgewähr.
- Stempelabgabe: 2,5% auf rückkaufsfähigen Kapital- und Rentenversicherungen mit Einmalprämie.

Verrechnungssteuer auf Versicherungsleistungen

- Fällig gewordene Kapitalleistungen über CHF 5000.– sowie Renten über CHF 500.– p.a. werden der Eidg. Steuerverwaltung gemeldet. Bei Einspruch des Versicherungsnehmers oder Anspruchsberechtigten Steuerabzug von 8% auf Kapitalleistungen und von 15% auf Renten.

Quellensteuer auf Vorsorgeleistungen

- Auf Leistungen der Säulen 2 und 3a an Personen mit Wohnsitz im Ausland wird ein Steuerabzug an der Quelle erhoben.

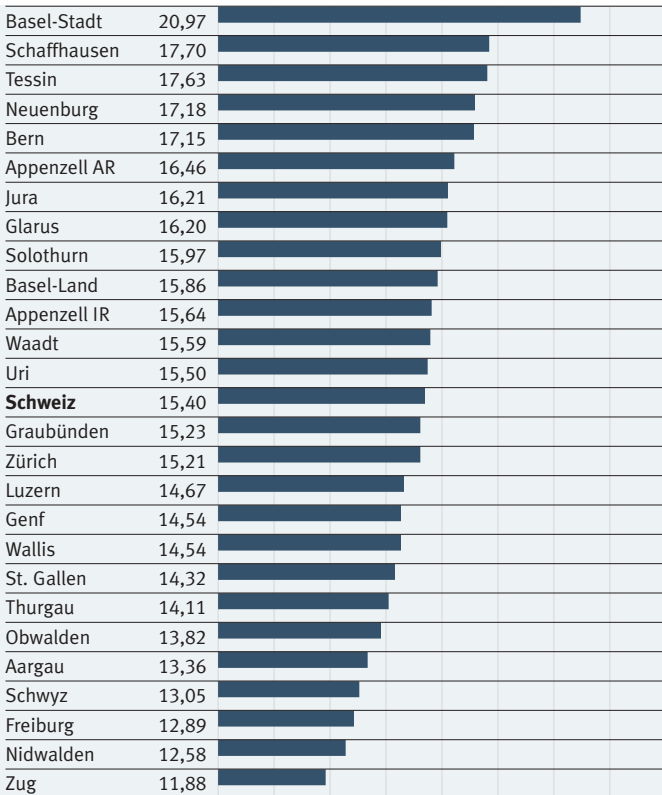
Abzüge

Berufliche Vorsorge

- Volle Abzugsfähigkeit der laufenden Beiträge sowie der Einkaufssummen, der letzteren nur, soweit die künftigen Leistungen voll besteuert werden können. Seit 1.1.2000 ist die Einkaufsmöglichkeit in die berufliche Vorsorge begrenzt.

Über das Altern in der Schweiz

Innerhalb der Schweiz schwankt der Anteil der älteren Bevölkerung sehr stark von Kanton zu Kanton. Die Grafik zeigt den Anteil der über 64-Jährigen in Prozenten der Wohnbevölkerung (31.12.2000).

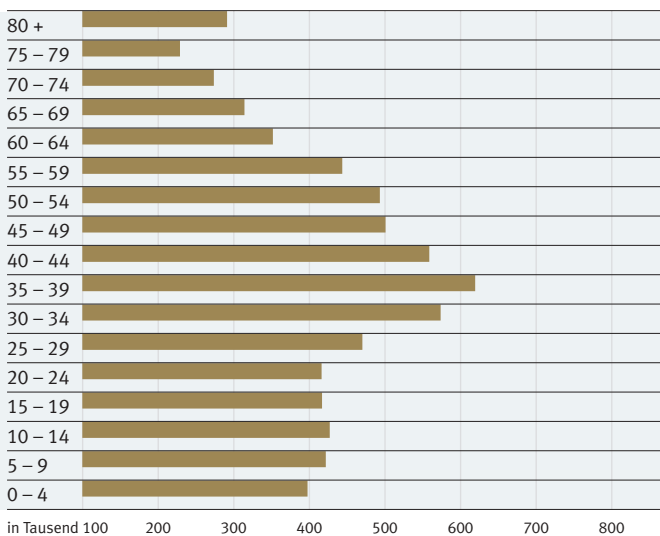


in Prozenten

8 10 12 14 16 18 20 22

Quelle: Stat. Jahrbuch der Schweiz (BFS)

Altersstruktur der Schweizer Bevölkerung (31.12.2000)



Altersstruktur der Schweizer Bevölkerung (Prognose 2050)

