



Zahlen und Fakten 2001

ASA | SVV

Schweizerischer Versicherungsverband
Association Suisse d'Assurances
Associazione Svizzera d'Assicurazioni

Adressen

Schweizerischer Versicherungsverband

C. F.-Meyer-Strasse 14

Postfach

8022 Zürich

Telefon 01 208 28 28

Fax 01 208 28 00

E-Mail info@svv.ch

www.svv.ch

Inhalt

Die Schweizer Privatversicherungen	4
Prämieneinnahmen der Schweizer Privatversicherungen	5
Leistungen der Schweizer Privatversicherungen	7
Versicherungsdichte international	11
Lebensversicherung Prämien Leistungen	12
Unfall- und Schadenversicherung	16
Rückversicherung	18
Über die Vorsorge in der Schweiz AHV, BVG und Selbstvorsorge Steuerliche Behandlung	19
Über das Altern in der Schweiz	22

Die Schweizer Privatversicherungen

In der Schweiz sind einheimische und ausländische Versicherungsgesellschaften tätig.

Versicherungsgesellschaften	schweizerische	ausländische	Total
Lebensversicherer	28	2	30
Nichtlebensversicherer	73	35	108
Rückversicherer	35	–	35
Total	136	37	173

Stand 30.9.2000

Die 37 ausländischen Versicherungsgesellschaften in der Schweiz haben ihre Hauptsitze in den folgenden Staaten: Belgien 4, Bermuda 1, Deutschland 9, Frankreich 5, Grossbritannien 10, Guernsey 2, Irland 2, Niederlande 1, Luxemburg 1, Schweden 1, Spanien 1.

Die Versicherungswirtschaft stellt in der Schweiz rund 48 000 Arbeitsplätze zur Verfügung; im Ausland rund 99 000.

	1998	1999	2000
Total Beschäftigte ¹	120 954	145 845	146 815
– in der Schweiz	48 110	48 973	47 859
– im Ausland	72 844	96 872	98 956
Von den Beschäftigten in der Schweiz waren			
– Auszubildende	2 127	2 134	2 178
– Frauen	17 769	18 196	17 739
– Männer	30 341	30 741	30 120
– im Aussendienst	10 153	10 439	10 368

¹ erfasste Personen, nicht Stellen

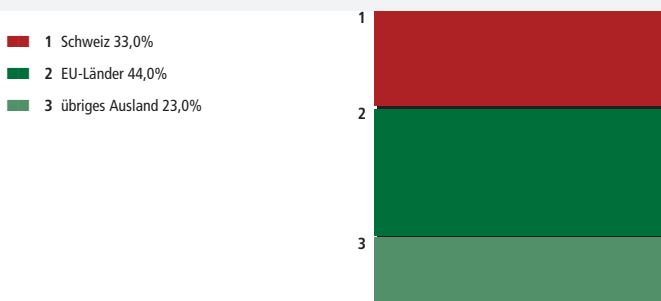
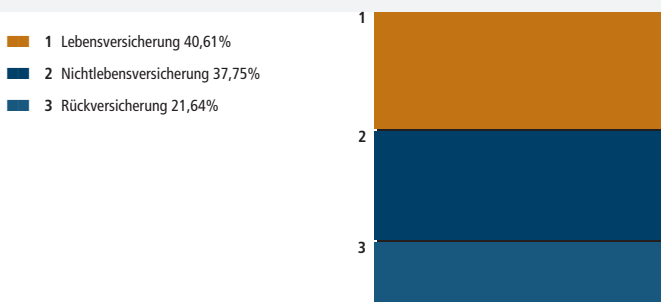
Stand per 1. Januar 2000

Prämieneinnahmen der Schweizer Privatversicherungen

Prämienvolumen der schweizerischen Versicherungsgesellschaften (mit Tochtergesellschaften) nach Herkunftsgebiet 2000 (1999)

Gesamtgeschäft	Schweiz	EU-Länder	übriges Ausland	Total
Lebensversicherung	32,1 (31,3)	23,8 (22,3)	3,6 (3,4)	59,5 (57,0)
Nichtlebensversicherung	14,5 (14,3)	25,9 (24,9)	14,9 (14,2)	55,3 (53,4)
Total Direktversicherung	46,6 (45,7)	49,7 (47,2)	18,5 (17,6)	114,8 (110,4)
Rückversicherung	1,8 (1,8)	14,9 (14,5)	15,0 (14,1)	31,7 (30,4)
Total in Mrd. Franken	48,4 (47,5)	64,6 (61,7)	33,5 (31,7)	146,5 (140,8)
in Prozenten	33,0 (34,0)	44,0 (44,0)	23,0 (22,0)	100,0 (100,0)

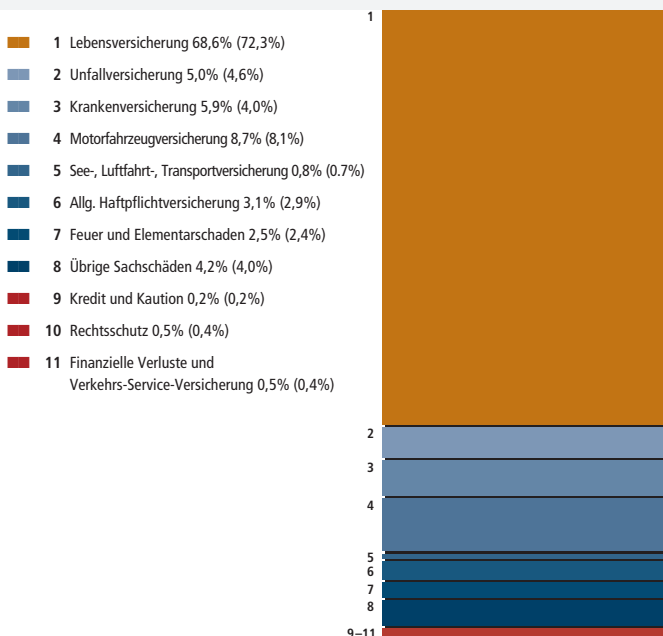
Zahlen 2000 Schätzung SVV



Prämieneinnahmen der Schweizer Privatversicherungen

Direktes Schweizer Geschäft	1998	1999	Veränderung in %
Lebensversicherung	34 958	31 341	- 10,4
Unfallversicherung	2 227	2 301	+ 3,3
Krankenversicherung	1 927	2 709	+ 40,5
Motorfahrzeugversicherung	3 917	3 962	+ 1,2
See-, Luftfahrt-, Transportversicherung	356	353	- 0,9
Allg. Haftpflichtversicherung	1 402	1 392	- 0,8
Feuer und Elementarschaden	1 153	1 121	- 2,8
Übrige Sachschäden	1 922	1 932	+ 0,5
Rechtsschutz	211	215	+ 1,9
Kredit- und Kautionsversicherung	93	111	+ 19,5
Finanz. Verluste und Verkehrs-Service-Vers.	214	240	+ 12,4
Total in Mio. Franken	48 381	45 678	- 5,1

Total der gebuchten Prämien je Versicherungszweig Schweiz 1999 (1998)

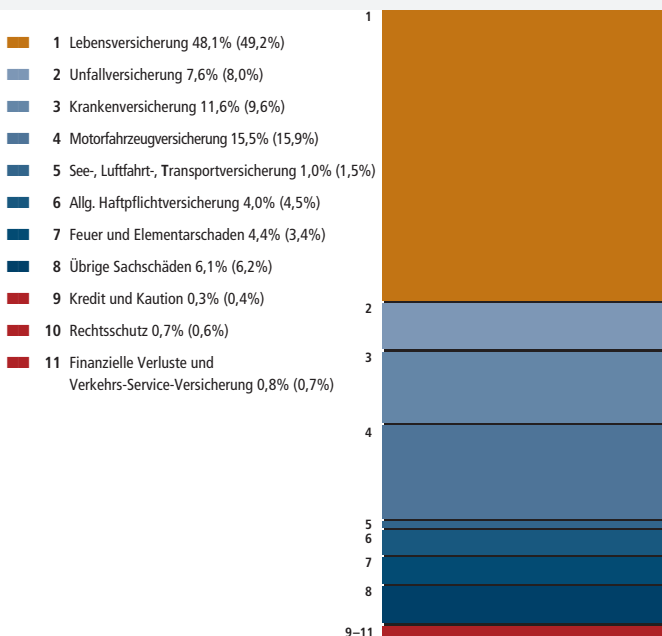


Leistungen der Schweizer Privatversicherungen

Schweizer Geschäft	1998	1999	Veränderung in %
Lebensversicherung	7 879	8 553	+ 8,6
Unfallversicherung	1 274	1 348	+ 5,8
Krankenversicherung	1 522	2 057	+ 35,2
Motorfahrzeugversicherung	2 552	2 748	+ 7,7
See-, Luftfahrt-, Transportversicherung	244	184	- 24,8
Allg. Haftpflichtversicherung	717	713	- 0,5
Feuer und Elementarschaden	536	789	+ 47,4
Übrige Sachschäden	986	1 081	+ 9,6
Rechtsschutz	100	117	+ 16,6
Kredit- und Kautionsversicherung	63	45	- 28,4
Finanz. Verluste und Verkehrs-Service-Vers.	119	133	+ 12,4
Total in Mio. Franken	15 992	17 770	+ 12,3

Die Rückstellungen für noch pendente Schadenfälle sind in diesen Zahlen nicht enthalten.

Bezahlte Leistung je Versicherungszweig 1999 (1998)

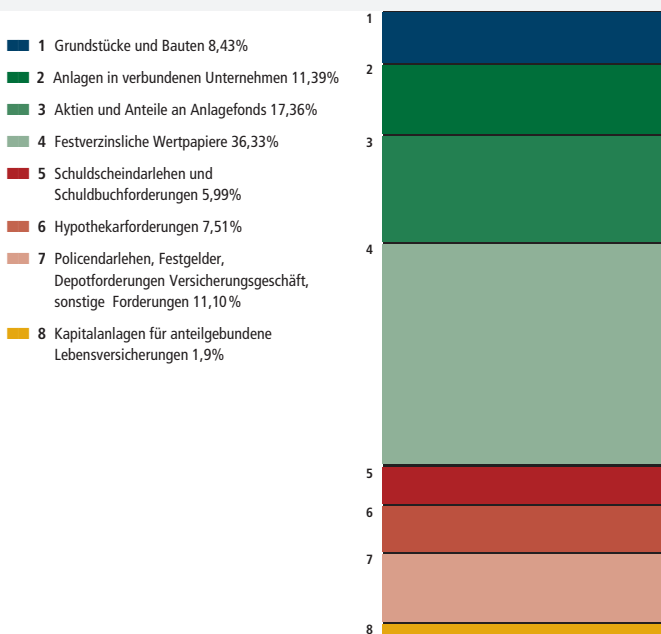


Kapitalanlagen	1997	1998	1999
Lebensversicherung	224 285	252 284	275 681
Nichtlebensversicherung	75 852	75 796	80 692
Rückversicherung	40 148	42 889	53 221
Total in Mio. Franken	340 285	370 969	409 594

Gliederung der Kapitalanlagen 1999	Leben	Nichtleben	Rück	Total
Total in Mio. Franken	275 681	80 692	53 221	409 594
Grundstücke und Bauten	25 578	6 999	1 940	34 518
Anlagen in verb. Unternehmungen, Beteiligungen, eigene Aktien	9 007	20 782	16 845	46 633
Aktien und Anlagefondsanteile	51 190	11 081	8 835	71 106
Festverzinsliche Wertpapiere	111 892	24 359	12 567	148 818
Schuldscheindarlehen und Schuldbuchforderungen	21 750	2 358	432	24 540
Hypothekarforderungen	26 665	3 548	528	30 741
Policendarlehen, Forderungen aus dem Versicherungsgeschäft	7 751	4 527	2 616	14 895
Festgelder, sonstige Kapitalanlagen	10 923	1 605	1 793	14 321
Depotforderungen	322	1 557	6 905	8 784
Sonstige Forderungen	2 841	3 876	760	7 477
Kapitalanl. für anteilgebundene Lebensversicherungen	7 763	–	–	7 763

Erträge aus Kapitalanlagen	1997	1998	1999
Total in Mio. Franken	16 999	17 826	20 335

Verteilung der Kapitalanlagen nach Anlagekategorien



Rückstellungen	1998	1998 ¹	1999	1999 ¹
Lebensversicherer	239 223	573,5	261 159	676,0
Schadenversicherer	49 800	226,3	52 995	243,8
Rückversicherer	27 309	237,8	37 103	331,0
Total in Mio. Franken	316 332		351 257	

¹ in % der Nettoprämie

Sicherungsfonds ¹	Sollbetrag am 31.12.99	Gesamtwert der Deckung
Sicherungsfonds der schweizerischen Lebensversicherungseinrichtungen in Mio. Franken	195 360	211 483

Die Schweizer Privatversicherung und ihr Beitrag an die Ertragsbilanz

Über die Hälfte der Prämieinnahmen stammt aus dem Ausland. Auf diesem Weg leistet die Versicherungswirtschaft einen namhaften Beitrag an die Ertragsbilanz der Schweiz.

	1997	1998	1999
Einnahmenüberschüsse aus dem Versicherungsgeschäft in Mio. Franken	2 021	2 177	2 698

Die Schweizer Privatversicherungen und ihr Beitrag an den Fiskus

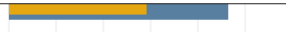
























Die Privatversicherungen zahlten 1999 ca. 800 Millionen Franken an den Fiskus.

¹ Art. 3 des Bundesgesetzes über die Sicherstellung von Ansprüchen aus Lebensversicherungs-Verträgen

Der Sollbetrag des Sicherungsfonds ist gleich der Summe

1. des geschäftsplanmässig berechneten Deckungskapitals für die laufenden Versicherungen, nach Abzug der darauf gewährten Darlehen und Vorauszahlungen und der ausstehenden und gestundeten Prämien;
2. der Rückstellung für schwebende Versicherungsleistungen;
3. der den einzelnen Versicherungsnehmern gutgeschriebenen Gewinnanteile;
4. eines angemessenen Zuschusses.

Versicherungsdichte¹ international 1999

	Prämien pro Einwohner in US-\$	davon Lebensversicherung in US-\$	
Schweiz	4 643	2 914	
Japan	3 909	3 103	
Grossbritannien	3 244	2 503	
USA	2 921	1 447	
Irland	2 455	1 812	
Niederlande	2 406	1 397	
Finnland	2 213	1 748	
Frankreich	2 081	1 392	
Dänemark	2 071	1 282	
Australien	2 037	1 334	
Schweden	1 853	1 335	
Belgien	1 717	1 045	
Deutschland	1 676	762	
Luxemburg	1 640	585	
Norwegen	1 599	769	
Österreich	1 426	631	
Kanada	1 375	675	
Italien	1 153	658	
Singapur	1 130	858	
Hongkong	1 116	859	
Südkorea	1 023	761	
Israel	1 012	476	
Taiwan	910	636	
Spanien	864	455	
Neuseeland	858	238	

Quelle: sigma/Swiss Re

0 1000 2000 3000 4000 5000

¹ Betrag, der pro Einwohner und Land für Versicherungsprämien ausgegeben wird (ohne Sozialversicherungen).

Lebensversicherung

Prämien

Gesamtgeschäft (1999) Verdiente Prämien brutto	Schweiz	Ausland	Total
in Mio. Franken	31 391	7 158	38 549

Direktes Schweizer Geschäft Gebuchte Prämien brutto	1999	davon Einmalprämien
- Kapital	7 670	2 850
- Renten	2 342	2 204
- Berufliche Vorsorge	19 867	12 024
- Anteilgeb. Lebensversicherung	1 461	984
Total Einzel und Kollektiv in Mio. Franken	31 341	18 061

Leistungen

Gesamtgeschäft (1999) Zahlungen für Versicherungsfälle brutto	Schweiz	Ausland	Total
in Mio. Franken	21 001	3 985	24 986

Direktes Schweizer Geschäft	1997	1998	1999
Versicherungsleistungen	7 401	7 879	8 553
Rückkäufe und Abfindungen	9 621	10 667	12 448
Total	17 022	18 546	21 001
Überschussanteile	2 536	2 655	2 669
Total inkl. Überschussant. in Mio. Franken	19 558	21 201	23 670

Direktes Schweizer Geschäft	1998	1999
Einzelversicherung		
- Garantierte Erlebens- und Todesfalleistungen, Rentenleistungen sowie Leistungen aus anteilgebundener Lebensversicherung	4 304	4 877
- Leistungen infolge Rückkauf, Freizügigkeit oder Vertragsauflösung	1 748	1 486
Kollektivversicherung		
- Garantierte Erlebens- und Todesfalleistungen, Rentenleistungen sowie Leistungen aus anteilgebundener Lebensversicherung	3 575	3 676
- Leistungen infolge Rückkauf, Freizügigkeit oder Vertragsauflösung	8 919	10 961
Total in Mio. Franken	18 546	21 001
Gesamte Zahlungen	1998	1999
Einzel		
- Kapital	4 931	5 096
- Renten	1 039	1 143
Kollektiv	12 495	14 637
Anteilgebundene Lebensversicherung	81	125
Total in Mio. Franken	18 546	21 001
Zugewählte Überschussanteile (ohne anteilgebundene Lebensversicherung)	1998	1999
- Einzel	1 422	1 470
- Kollektiv	1 233	1 199
Total in Mio. Franken	2 655	2 669

Versicherungsbestände	1998	1999
Einzelkapital	225 895	234 153
Einzelrenten	1 503	1 662
Kollektivkapital	312 097	327 400
Kollektivrenten	6 931	7 612
Total in Mio. Franken	546 426	570 827

Bestände Kapitalversicherungen Einzel	1998	1999
Gemischte und ähnliche Versicherungen	151 950	158 298
Temporäre Todesfallversicherungen	73 945	75 855
Total in Mio. Franken	225 895	234 153
- davon geb. Vorsorge (Säule 3a)	64 502	72 694
- davon freie Vorsorge (Säule 3b)	141 805	161 459

Bestände Rentenversicherungen Einzel	1998	1999
Altersrenten	579	665
Witwen-, Witwer-, Waisen- und Zeitrenten	186	185
Laufende Renten, Leib- und Zeitrenten	738	812
Total in Mio. Franken	1 503	1 662
- davon geb. Vorsorge (Säule 3a)	200	229
- davon freie Vorsorge (Säule 3b)	1 228	1 433

Bestände Kapitalversicherungen Kollektiv	1998	1999
Gemischte und ähnliche Versicherungen	71 514	77 385
Temporäre Todesfallversicherungen	240 583	250 015
Total in Mio. Franken	312 097	327 400
- davon für berufliche Vorsorge	307 347	321 920

Bestände Rentenversicherungen Kollektiv	1998	1999
Anwartschaftliche Renten	610	537
- Altersrenten		
- Hinterbliebenenrenten	5 385	6 055
Laufende Renten	718	789
- Altersrenten		
- Hinterbliebenenrenten	218	231
Total in Mio. Franken	6 931	7 612
- davon für berufliche Vorsorge	6 919	7 601
Policen	1998	1999
Einzel		
- Einzelkapital	3 142 497	3 185 408
- Einzelrenten	171 584	186 668
Total	3 314 081	3 372 076
Kollektiv		
- Anzahl Verträge	181 449	274 151
- Anzahl Versicherte	2 952 673	3 020 710
Deckungskapitalien	1998	1999
Einzelkapital	63 349	66 473
Einzelrenten	15 173	17 103
Kollektivversicherungen	93 564	101 342
Anteilgebundene Lebensversicherung	4 979	6 840
Total in Mio. Franken	177 065	192 173
davon Fremdwährungspolicen	3 626	7 483

Unfall- und Schadenversicherung

Gesamtgeschäft (1999)	Schweiz	Ausland	Total
Verdiente Prämien brutto	14 040	7 977	21 916
Zahlungen für Versicherungsfälle brutto in Mio. Franken	9 217	5 831	15 047

Direktes Schweizer Geschäft (1999) ¹	Verdiente Prämien brutto	Zahlungen für Versicherungsfälle brutto
Unfallversicherung	2 303	1 348
Krankenversicherung	2 432	1 868
Haftpflicht- und Fahrzeugversicherung	5 679	3 646
Feuer- und Sachversicherung	3 071	1 870
Übrige	556	296
Total in Mio. Franken ¹	13 939	9 217

Anzahl Verträge	1998: 20 306 067	1999: 23 713 599
-----------------	------------------	------------------

Unfallversicherung ¹	Verdiente Prämien brutto	Zahlungen für Versicherungsfälle brutto
Einzelunfallversicherung	296	186
Obligatorische Berufsunfallversicherung (UVG)	178	193
Obligatorische Nichtberufsunfallversicherung (UVG)	1 081	616
Freiwillige UVG-Versicherung	41	29
UVG-Zusatzversicherung	335	180
Motorfahrzeuginsassen-Unfallversicherung	195	48
Übrige Kollektivunfallversicherungen	177	97
Total in Mio. Franken ¹	2 303	1 348

¹ nur Schadenversicherer

Krankenversicherung	Verdiente Prämien brutto	Zahlungen für Versicherungsfälle brutto
Freiwillige Einzelkrankenversicherung	981	697
Kollektivkrankenversicherung	1 451	1 171
Total in Mio. Franken	2 432	1 868

Haftpflicht- und Fahrzeugversicherung	Verdiente Prämien brutto	Zahlungen für Versicherungsfälle brutto
Motorfahrzeug Haftpflicht	1 918	1 552
Sonstige Arten der Motorfahrzeugversicherung	2 031	1 196
Total Motorfahrzeuge	3 949	2 748
See-, Luftfahrt- und Transportversicherung	354	184
Allg. Haftpflicht	1 377	713
Total in Mio. Franken	5 679	3 646

Feuer- und Sachversicherung	Verdiente Prämien brutto	Zahlungen für Versicherungsfälle brutto
Feuer	897	584
Elementarschaden	236	205
Übrige Sachschäden	1 937	1 081
Total in Mio. Franken	3 071	1 870

Übrige Versicherungen	Verdiente Prämien brutto	Zahlungen für Versicherungsfälle brutto
Rechtsschutz	213	117
Kredit	62	23
Kautions	44	22
Verkehrsservice	101	75
Verschiedene finanz. Verluste	136	117
Total in Mio. Franken	556	296

Rückversicherung

Schadengeschäft 1999	Gebuchte Prämien brutto	Zahlungen für Versicherungsfälle brutto
Unfallversicherung	659	264
Krankenversicherung	130	79
Motorfahrzeugversicherung	2 107	1 664
See-, Luftfahrt- und Transportversicherung	773	748
Feuer-, Elementar- und Sachschadenversicherung	5 361	3 230
Allg. Haftpflichtversicherung	2 647	525
Kredit- und Kautionsversicherung	730	380
Andere Zweige	109	105
Total in Mio. Franken¹	13 753	8 079¹

Lebengeschäft 1999	Gebuchte Prämien brutto	Zahlungen für Versicherungsfälle brutto
Einzel		
- Kapital	1 595	1 189
- Renten	2	35
Kollektiv	1 470	775
Total in Mio. Franken¹	3 162	2 048¹

In Rückdeckung übernommenes Geschäft	Verdiente Prämien brutto	Zahlungen für Versicherungsfälle brutto
Schaden	13 753	8 079
Leben	3 162	2 048
Total	16 915	10 127
Retrozedierter Anteil	2 153	1 620
Total netto in Mio. Franken¹	14 762	8 507¹

¹ Das Total enthält auch die Zahlungen derjenigen Versicherungseinrichtungen, welche ihr Schadengeschäft nicht nach Versicherungszweigen aufgliedern konnten.

Über die Vorsorge in der Schweiz

AHV, BVG und Selbstvorsorge

1. Säule

Für die AHV/IV-Renten lauten die Grundbeträge	2001
Volle einfache Altersrente	
- Minimalbetrag pro Jahr	12 360.–
pro Monat	1 030.–
- Maximalbetrag pro Jahr	24 720.–
pro Monat	2 060.–
Volle Ehepaar-Altersrente (laufende Renten)	
- Minimalbetrag pro Jahr	18 540.–
pro Monat	1 545.–
- Maximalbetrag pro Jahr	37 080.–
pro Monat	3 090.–
Renten in % der einfachen Altersrente	
Witwenrente	80%
Waisenrente	40%
Vollwaisenrente	60%
Rente bei dauernder Invalidität	100%

Für diese Leistungen gelten die Voraussetzungen gemäss Bundesgesetz über die AHV und über die Invalidenversicherung.

2. Säule

Grenzbeträge bei der beruflichen Vorsorge dienen namentlich dazu, die Mindestlohngrenze für die obligatorische Unterstellung, die untere und obere Grenze des versicherten Lohnes sowie den minimalen koordinierten Lohn zu bestimmen.

	2001
Obligatorisch zu versichern sind Erwerbseinnahmen ab = Koordinationsabzug = einfache maximale Altersrente	24 720.–
Obere Grenze des obligatorisch zu versichernden Lohnes = dreifache maximale Altersrente	74 160.–
Maximal obligatorisch zu versichernder Lohn = koordinierter Lohn	49 440.–
Minimalbetrag: Beträgt der koordinierte Lohn weniger als 1/8 der einfachen maximalen Altersrente, so muss er auf diesen Minimalbetrag aufgerundet werden.	3 090.–

Säule 3a

Abzugsfähige Beiträge an die gebundene Vorsorge (Selbständig- und Unselbständigerwerbende)	2001
Personen mit einer 2. Säule bis 8% des oberen BVG-Grenzlohnes	max. 5 923.–
Personen ohne 2. Säule bis 20% des Erwerbseinkommens, höchstens 40% des oberen BVG-Grenzlohnes	max. 29 664.–

Als Erwerbseinkommen des Unselbständigerwerbenden gilt der Bruttolohn nach Abzug der AHV/IV/EO- und ALV-Beiträge; bei Selbständigerwerbenden der Saldo der Gewinn- und Verlustrechnung nach Vornahme all-fälliger steuerlicher Berichtigungen.

Steuerliche Behandlung

Generelle Hinweise

Abzüge vom Einkommen

- Berufliche Vorsorge: volle Abzugsfähigkeit der Beiträge.
- Gebundene Vorsorge: volle Abzugsfähigkeit, aber beschränkte Einzahlungsmöglichkeit.
- Freie Vorsorge: beschränkte Abzugsfähigkeit der Beiträge.

Besteuerung der Leistungen

- Leistungen aus beruflicher und gebundener Vorsorge: Einkommenssteuer in vollem Umfang; für Kapitalleistungen aus den Säulen 2 und 3a gilt ein reduzierter Steuersatz. Gleiche Besteuerung sowohl im Erlebens- als auch im Todes- und Invaliditätsfall.
- Leistungen aus freier Selbstvorsorge:
 - Keine Einkommenssteuer auf Kapitalleistungen aus Versicherungen mit periodischer Prämienzahlung; vorbehalten bleiben ggf. kantonale Erbschafts- und Schenkungssteuern.
 - Kapitallebensversicherungen mit Einmalprämie unterliegen bei der direkten Bundessteuer sowie seit 1.1.2000 in allen Kantonen im Erlebensfall oder bei Rückkauf der Einkommenssteuer. Sie sind steuerbefreit, wenn die Versicherung vor dem 66. Altersjahr abgeschlossen wurde, der Versicherte bei Auszahlung der Leistungen das 60. Altersjahr zurückgelegt hat und der Versicherungsvertrag mindestens 5 Jahre gedauert hat.
 - Reduzierte Besteuerung privater Renten.

Vermögenssteuer

- Keine Besteuerung anwartschaftlicher Ansprüche aus beruflicher und gebundener Vorsorge vor Fälligkeit der Leistungen.
- Vermögenssteuer auf dem Rückkaufswert privater Kapital- sowie aufgeschobener Rentenversicherungen mit Rückgewähr.
- Stempelabgabe: 2,5 Prozent auf rückkauffähigen Kapital- und Rentenversicherungen mit Einmalprämie.

Verrechnungssteuer auf Versicherungsleistungen

- Fällig gewordene Kapitalleistungen über Fr. 5 000.– sowie Renten über Fr. 500.– p.a. werden der Eidg. Steuerverwaltung gemeldet. Bei Einspruch des Versicherungsnehmers oder Anspruchsberechtigten Steuerabzug von 8% auf Kapitalleistungen und von 15% auf Renten.

Quellensteuer auf Vorsorgeleistungen

- Auf Leistungen der Säulen 2 und 3a an Personen mit Wohnsitz im Ausland wird in der Regel ein Steuerabzug an der Quelle erhoben.

Abzüge

Berufliche Vorsorge

- Volle Abzugsfähigkeit der laufenden Beiträge sowie der Einkaufssummen, der letzteren nur, soweit die künftigen Leistungen voll besteuert werden können.
Seit 1.1.2000 ist die Einkaufsmöglichkeit in die berufliche Vorsorge begrenzt.

Besteuerung der Leistungen

Berufliche und gebundene Vorsorge

a) Direkte Bundessteuer

- Kapitalleistungen: Getrennte Besteuerung vom übrigen Einkommen zu einem Fünftel des massgebenden Bundessteuertarifs (Jahressteuer).
- Renten: Besteuerung als Einkommen in vollem Umfang zusammen mit den übrigen Einkünften.

b) Kantone

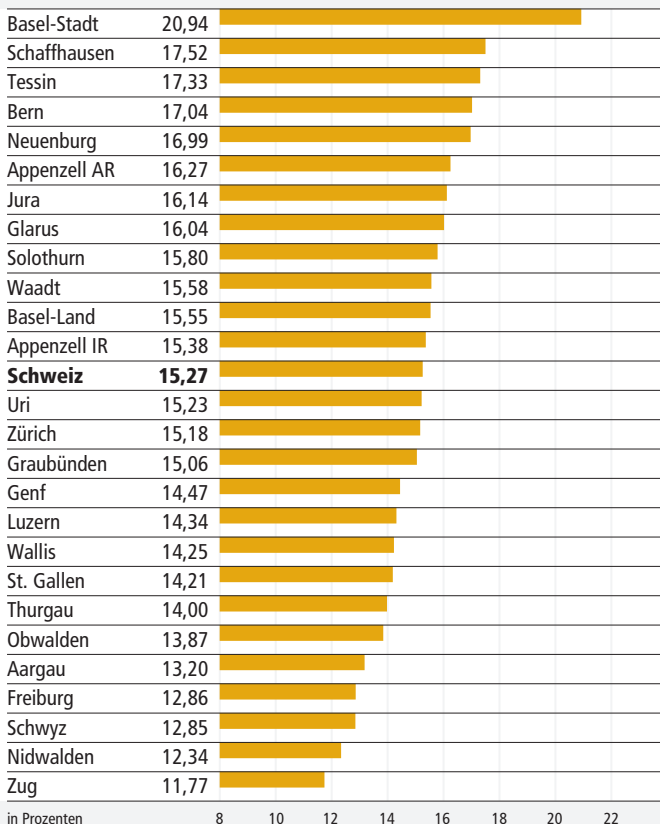
- Kapitalleistungen: Reduzierte Besteuerung von Kapitalleistungen aus beruflicher und gebundener Vorsorge, getrennt vom übrigen Einkommen (Jahressteuer).
- Renten: Gleiche Besteuerung wie direkte Bundessteuer.
- Übergangsregelung: Sie gilt für Leistungen aus beruflicher Vorsorge, wenn sie in der Zeit zwischen 1987 und 2002 fällig werden und auf Vorsorgeverhältnissen beruhen, die vor Inkrafttreten der steuerlichen Bestimmungen des BVG entstanden sind.
Besteuerung zu einem reduzierten Ansatz, für Renten i.d.R. von 80% der Leistungen.

Freie Selbstvorsorge

- Keine Einkommenssteuer auf Kapitalleistungen (inkl. Überschüsse) aus rückkaufsfähiger Lebensversicherung bei periodischer Prämienzahlung; ggf. kantonale Erbschafts- und Schenkungssteuern.
- Selbstfinanzierte private Renten werden zu 40% als Einkommen besteuert.
- Erträge aus Kapitalversicherungen mit Einmalprämie sind ab 1.1.1999 nur noch steuerfrei, sofern sie der Vorsorge dienen. Als der Vorsorge dienend gilt die Auszahlung der Versicherungsleistung nach dem vollendeten 60. Altersjahr des Versicherten aufgrund eines mindestens fünfjährigen Vertragsverhältnisses, das vor Vollendung des 66. Altersjahres begründet wurde.

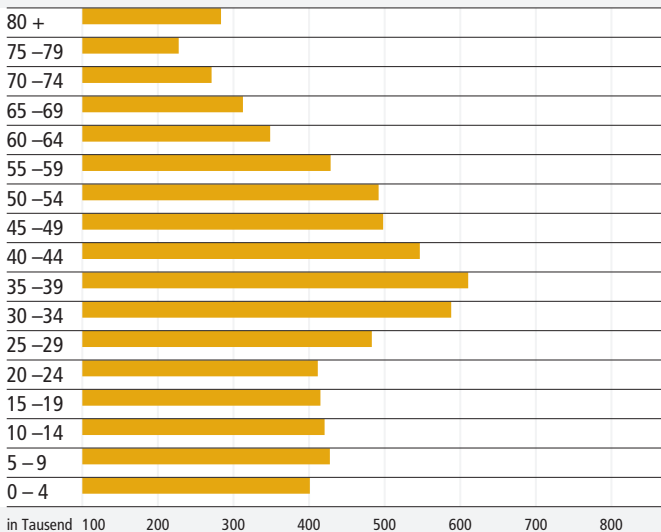
Über das Altern in der Schweiz

Innerhalb der Schweiz schwankt der Anteil der älteren Bevölkerung sehr stark von Kanton zu Kanton. Die Grafik zeigt den Anteil der über 64-Jährigen in Prozenten der Wohnbevölkerung (31.12.1999).



Quelle: Bundesamt für Statistik, Bevölkerungsentwicklung

Altersstruktur der Schweizer Bevölkerung (31.12.1999)



Altersstruktur der Schweizer Bevölkerung (Prognose 2050)

